




Informe de Avance de Gestión Financiera del Primer Trimestre 2019

Festival Internacional de **Sta. Lucía**

Monterrey, NL, Mx.



FISL

FIDEICOMISO FESTIVAL
INTERNACIONAL DE SANTA LUCÍA



www.nl.gob.mx



75.1

FIDEICOMISO FESTIVAL INTERNACIONAL DE SANTA LUCÍA (FISL)



Informe de Avance de Gestión Financiera del Primer Trimestre 2019

FIDEICOMISO FESTIVAL INTERNACIONAL DE SANTA LUCÍA

ANTECEDENTES

EL FESTIVAL INTERNACIONAL DE SANTA LUCÍA, se creó por decreto el día 17 de junio del 2008 se le denominó el Fideicomiso número 7636-06-132

MISIÓN

Celebrar el intercambio de las ideas, la creatividad y el pensamiento a través de los diálogos, exposiciones y las expresiones culturales, aprovechando de manera Integral, sólida, global y sostenible, ofreciendo actividades de realidad Internacional para todos los públicos.

Este Festival se realizará anualmente en el Estado de Nuevo León, del 20 de Septiembre a la última semana de octubre.

En cada edición del Festival, se podrá gestionar la participación como invitados especiales de un país, una región o una entidad federativa, esto a fin de promover y compartir sus manifestaciones culturales.

Para el desarrollo de las actividades se aprovecharán los espacios públicos y privados de la entidad, preferentemente los correspondientes al circuito de la Macro plaza, Paseo Santa Lucía, Parque Fundidora y sus alrededores.



www.nl.gob.mx

Nuevo León
ESTADO LIBRE Y SOBERANO

75.2

FIDEICOMISO FESTIVAL INTERNACIONAL DE SANTA LUCIA (FISL)



Informe de Avance de Gestión Financiera del Primer Trimestre 2019

INFORMACIÓN OPERATIVA RELEVANTE

Al cierre del ejercicio 2018 contamos con 400 eventos que se conforman por 322 eventos artístico y culturales con 435,053 asistentes, 74 eventos de conferencias (charlas y diálogos) con 38,384 asistentes, 2 talleres de capacitación artística impartidos con 42 asistentes y 2 clases magistrales impartidas con 50 asistentes.



www.nl.gob.mx



75.3

FIDEICOMISO FESTIVAL INTERNACIONAL DE SANTA LUCIA (FISL)



Informe de Avance de Gestión Financiera del Primer Trimestre 2019

De conformidad al marco jurídico vigente establecido en la Ley de Fiscalización Superior del Estado, La Ley de Administración Financiera para el Estado y Ley General de Contabilidad Gubernamental en el que se establece la obligación de presentar al H. Congreso del Estado a través del Ejecutivo Estatal el Informe de Avance de Gestión Financiera Trimestral, conforme lo establecen los artículos 2, fracción XII, y 7 de la Ley de Fiscalización Superior del Estado, y 145 segundo párrafo, 149 y 150, de la Ley de Administración Financiera para el Estado.

GOBIERNO DEL ESTADO DE NUEVO LEÓN			
INDICADORES DE GESTIÓN			
AL PRIMER TRIMESTRE DEL EJERCICIO 2019			

Tipo	Nombre	Período	Unidad de Medida
------	--------	---------	------------------

Programático	Captación de ingresos origen local	Al primer trimestre del ejercicio 2019	Porcentaje
--------------	------------------------------------	--	------------

Variables de Cálculo	Algoritmo	Indicador	Interpretación del resultado
----------------------	-----------	-----------	------------------------------

IPFL5,226,497.82 IT = 32,044,459.00	$\frac{\text{IPFL}}{\text{IT}} \times 100$		Muestra la razón porcentual que guardan los Ingresos provenientes de fuentes locales entre los Ingresos Totales 16.31
--	--	--	--

Meta 2016	Comprtamiento (Indicador/Meta)	Resultados últimos años	Gráfico
-----------	--------------------------------	-------------------------	---------

--	--	--	--



www.nl.gob.mx



75.4

FIDEICOMISO FESTIVAL INTERNACIONAL DE SANTA LUCIA (FISL)



Informe de Avance de Gestión Financiera del Primer Trimestre 2019

Información Contable

LIBERTAD NUEVA INDEPENDENCIA

www.ni.gob.mx



75.5

FIDEICOMISO FESTIVAL INTERNACIONAL DE SANTA LUCIA (FISL)



Informe de Avance de Gestión Financiera del Primer Trimestre 2019

Fideicomiso Festival Internacional de Santa Lucía
Estado de Actividades
Del 1 de Enero al 31 de Marzo de 2019 y 2018
(Pesos)

Concepto	2019	2018
INGRESOS Y OTROS BENEFICIOS		
Ingresos de la Gestión	0	0
Impuestos	0	0
Cuotas y Aportaciones de Seguridad Social	0	0
Contribuciones de Mejoras	0	0
Derechos	0	0
Productos	0	0
Aprovechamientos	0	0
Ingresos por Venta de Bienes y Prestación de Servicios	0	0
Participaciones, Aportaciones, Convenios, Incentivos Derivados de la Colaboración Fiscal, Fondos Distintos de Aportaciones, Transferencias, Participaciones, Aportaciones, Convenios, Incentivos Derivados de la Colaboración Fiscal, Fondos Distintos de Aportaciones	5,572,217	2,136,388
Participaciones, Aportaciones, Convenios, Incentivos Derivados de la Colaboración Fiscal, Fondos Distintos de Aportaciones	0	0
Transferencias, Asignaciones, Subsidios y Subvenciones, y Pensiones y Jubilaciones	5,572,217	2,136,388
Otros Ingresos y Beneficios	24,265	(10,679)
Ingresos Financieros	5,370	(10,679)
Incremento por Variación de Inventarios	0	0
Disminución del Exceso de Estimaciones por Pérdida o Deterioro u Obsolescencia	0	0
Disminución del Exceso de Provisiones	0	0
Otros Ingresos y Beneficios Varios	18,895	0
Total de Ingresos y Otros Beneficios	5,596,482	2,125,709
GASTOS Y OTRAS PÉRDIDAS		
Gastos de Funcionamiento	1,842,731	1,073,502
Servicios Personales	690,458	632,632
Materiales y Suministros	17,122	15,245
Servicios Generales	1,135,151	425,626



www.nl.gob.mx



75.6

FIDEICOMISO FESTIVAL INTERNACIONAL DE SANTA LUCIA (FISL)



Informe de Avance de Gestión Financiera del Primer Trimestre 2019

Transferencias, Asignaciones, Subsidios y Otras	0	0
Transferencias Internas y Asignaciones al Sector	0	0
Transferencias al Resto del Sector Público	0	0
Subsidios y Subvenciones	0	0
Ayudas Sociales	0	0
Pensiones y Jubilaciones	0	0
Transferencias a Fideicomisos, Mandatos y Contratos	0	0
Transferencias a la Seguridad Social	0	0
Donativos	0	0
Transferencias al Exterior	0	0
Participaciones y Aportaciones	0	0
Participaciones	0	0
Aportaciones	0	0
Convenios	0	0
Intereses, Comisiones y Otros Gastos de la Deuda	0	0
Intereses de la Deuda Pública	0	0
Comisiones de la Deuda Pública	0	0
Gastos de la Deuda Pública	0	0
Costo por Coberturas	0	0
Apoyos Financieros	0	0
Otros Gastos y Pérdidas Extraordinarias	77,404	42,075
Estimaciones, Depreciaciones, Deterioros,	29,612	42,075
Provisiones	0	0
Disminución de Inventarios	0	0
Aumento por insuficiencia de Estimaciones por Pérdida	0	0
Aumento por insuficiencia de Provisiones	0	0
Otros Gastos	47,792	0
Inversión Pública	0	0
Inversión Pública no Capitalizable	0	0
Total de Gastos y Otras Pérdidas	1,920,135	1,115,577
Resultados del Ejercicio (Ahorro/Desahorro)	3,676,347	1,010,132

Bajo protesta de decir verdad declaramos que los Estados Financieros y sus Notas son razonablemente correctos y responsabilidad del emisor

Lic. Erika López Treviño
Coordinadora Ejecutiva del Fideicomiso Festival
Internacional de Santa Lucía

C.P. Cinthia Melissa Ibarra Rangel
Jefe Administrativo y Contable del Fideicomiso
Festival Internacional de Santa Lucía



75.7

www.nf.gob.mx

FIDEICOMISO FESTIVAL INTERNACIONAL DE SANTA LUCIA (FISL)



Informe de Avance de Gestión Financiera del Primer Trimestre 2019

Fideicomiso Festival Internacional de Santa Lucía
Estado de Situación Financiera
Al 31 de Marzo de 2019 y 2018
(Pesos)

CONCEPTO	AÑO		CONCEPTO	AÑO	
	2019	2018		2019	2018
ACTIVO			PASIVO		
Activo Circulante			Activo Circulante		
Efectivo Equivalencias	3,033,492	331,949	Cuentas por Pagar a Corto Plazo	288,186	471,883
Derechos a Recibir Efectivo o Equivalencias	395,759	21,801	Documentos por Pagar a Corto Plazo	7,223	23,279
Derechos a Recibir Bienes o Servicios	0	0	Provisiones a Corto Plazo de la Deuda Pública a Largo Plazo	0	0
Inventarios	0	0	Títulos y Valores a Corto Plazo	0	0
Aduanas	0	0	Pasivos Diferidos a Corto Plazo	0	0
Estimación por Pérdida o Desvalor de Activos	0	0	Fondos y Bienes de Terceeros en Garantía vía Administración	0	0
Otros Activos Circulantes	0	0	Provisiones a Corto Plazo	0	0
Total de Activos Circulantes	3,852,230	353,847	Otros Pasivos a Corto Plazo	0	0
Activo No Circulante			Total de Pasivos Circulantes		
Inversiones Financieras a Largo Plazo	0	0		295,380	455,154
Derechos a Recibir Efectivo o Equivalencias o Bienes Inmuebles, Infraestructura y	0	0	Activo No Circulante		
Siervas Inmuebles	1,784,004	1,784,004	Activo No Circulante		
Activos Intangibles	2	78,292	Cuentas por Pagar a Largo Plazo	0	0
Depreciación, Deterioro y Amortización	(1,234,713)	(1,500,192)	Documentos por Pagar a Largo Plazo	0	0
Activos Diferidos	0	0	Títulos Públicos a Largo Plazo	0	0
Estimación por Pérdida o Desvalor de Activos no Circulantes	0	0	Pasivos Diferidos a Largo Plazo	0	0
Total de Activos No Circulantes	248,889	366,783	Fondos y Bienes de Terceeros en Garantía vía Administración	0	0
Total del Activo	4,101,123	710,260	Provisiones a Largo Plazo	0	0
			Total de Pasivos No Circulantes	0	0
			Total del Pasivo	295,380	455,154
			HACIENDA PÚBLICA/ PATRIMONIO		
			Hacienda Pública/Patrimonio Contribuido		
				0	0
			Aportaciones		
				0	0
			Donaciones de Capital		
				0	0
			Actualización de la Hacienda Pública / Patrimonio		
				0	0
			Hacienda Pública/Patrimonio Generado		
				3,855,743	215,146
			Resultados del Ejercicio (Ahorro / Desahorro)		
				3,670,347	(492,675)
			Resultados de Ejercicios Anteriores		
				(55,441)	430,436
			Reservas		
				0	0
			Reservaciones de Resultados de Ejercicios Anteriores		
				126,237	271,087
			Exceso o Insuficiencia en la Actualización de la Hacienda		
				0	0
			Resultado por Reajuste Monetario		
				0	0
			Resultado por Transferencia de Activos no Monetarios		
				0	0
			Total Hacienda Pública/Patrimonio	3,855,743	215,146
			Total del Pasivo y Hacienda Pública / Patrimonio	4,101,123	710,260

Nota: Cronograma de ejecución y de compromisos que los Estados Financieros y sus Notas son razonablemente correctos, versaron en el momento del término.

Lic. Erika López Treviño
Coordinadora Ejecutiva del Fideicomiso Festival Internacional de Santa Lucía

C.P. Cinthia Melissa Ibarra Rangel
Jefe Administrativo y Contable del Fideicomiso Festival Internacional de Santa Lucía



www.ni.gob.mx





Informe de Avance de Gestión Financiera del Primer Trimestre 2019

Fideicomiso Festival Internacional de Santa Lucía
Estado de Cambios en la Situación Financiera
Del 1 de Enero al 31 de Marzo de 2019
(Pesos)

Concepto	Origen	Aplicación
ACTIVO	107,860	3,498,684
Activo Circulante	0	3,498,684
Efectivo y Equivalentes	0	3,131,516
Derechos a Recibir Efectivo o Equivalentes	0	267,167
Derechos a Recibir Bienes o Servicios	0	0
Inventarios	0	0
Almacenes	0	0
Estimación por Pérdida o Deterioro de Activos Circulantes	0	0
Otros Activos Circulantes	0	0
Activo No Circulante	107,860	0
Inversiones Financieras a Largo Plazo	0	0
Derechos a Recibir Efectivo o Equivalentes a Largo Plazo	0	0
Bienes Inmuebles, Infraestructura y Construcciones en Proceso	0	0
Bienes Muebles	0	0
Activos Intangibles	78,248	0
Depreciación, Deterioro y Amortización Acumulada de Bienes	29,612	0
Activos Diferidos	0	0
Estimación por Pérdida o Deterioro de Activos no Circulantes	0	0
Otros Activos no Circulantes	0	0
PASIVO	0	199,774
Pasivo Circulante	0	199,774
Cuentas por Pagar a Corto Plazo	0	133,720
Documentos por Pagar a Corto Plazo	0	16,048
Partición a Corto Plazo de la Deuda Pública a Largo Plazo	0	0
Títulos y Valores a Corto Plazo	0	0
Pasivos Diferidos a Corto Plazo	0	0
Fondos y Bienes de Terceros en Garantía y Administración a Corto Plazo	0	0
Provisiones a Corto Plazo	0	0
Otros Pasivos a Corto Plazo	0	0



www.nl.gob.mx



75.9

FIDEICOMISO FESTIVAL INTERNACIONAL DE SANTA LUCIA (FISL)



Informe de Avance de Gestión Financiera del Primer Trimestre 2019

<i>Pasivo No Circulante</i>	0	0
Cuentas por Pagar a Largo Plazo	0	0
Documentos por Pagar a Largo Plazo	0	0
Deuda Pública a Largo Plazo	0	0
Pasivos Diferidos a Largo Plazo	0	0
Fondos y Bienes de Terceros en Garantía y/o en Administración a Largo Plazo	0	0
Provisiones a Largo Plazo	0	0
HACIENDA PÚBLICA/PATRIMONIO	4,169,222	578,625
Hacienda Pública/Patrimonio Contribuido	0	0
Aportaciones	0	0
Donaciones de Capital	0	0
Actualización de la Hacienda Pública/Patrimonio	0	0
Hacienda Pública/Patrimonio Generado	4,169,222	578,625
Resultados del Ejercicio (Ahorro / Desahorro)	4,169,222	0
Resultados de Ejercicios Anteriores	0	492,875
Revalúos	0	0
Reservas	0	0
Rectificaciones de Resultados de Ejercicios Anteriores	0	85,750
Exceso o Insuficiencia en la Actualización de la Hacienda Pública/Patrimonio	0	0
Resultado por Posición Monetaria	0	0
Resultado por Tenencia de Activos no Monetarios	0	0

Bajo protesta de decir verdad declaramos que los Estados Financieros y sus Notas son razonablemente correctos y responsabilidad del emisor

Lic. Erika López Treviño

Coordinadora Ejecutiva del Fideicomiso Festival Internacional de Santa Lucía

C.P. Cinthia Melissa Ibarra Rangel

Jefe Administrativo y Contable del Fideicomiso Festival Internacional de Santa Lucía



www.nl.gob.mx



75.10

FIDEICOMISO FESTIVAL INTERNACIONAL DE SANTA LUCIA (FISL)



Informe de Avance de Gestión Financiera del Primer Trimestre 2019

Fideicomiso Festival Internacional de Santa Lucía
Estado Analítico del Activo
Del 1 de Enero al 31 de Marzo de 2019
(Pesos)

Concepto	Saldo Inicial 1	Cargos del Periodo 2	Abonos del Periodo 3	Saldo Final 4=(1+2-3)	Variación del Periodo (4-1)
ACTIVO					
Activo Circulante	353,547	13,081,973	9,583,289	3,852,230	3,498,684
Efectivo y Equivalentes	331,946	7,426,896	4,294,390	3,463,452	3,131,516
Derechos a Recibir Efectivo o Equivalentes	21,601	5,658,077	5,286,910	388,768	357,167
Derechos a Recibir Bienes o Servicios	0	0	0	0	0
Inventarios	0	0	0	0	0
Almacenes	0	0	0	0	0
Estimación por Pérdida o Deterioro de Activos Circulantes	0	0	0	0	0
Otros Activos Circulantes	0	0	0	0	0
Activo No Circulante	356,753	0	107,860	248,893	(107,860)
Inversiones Financieras a Largo Plazo	0	0	0	0	0
Derechos a Recibir Efectivo o Equivalentes a Largo Plazo	0	0	0	0	0
Bienes Inmuebles, Infraestructura y Construcciones en Procc	0	0	0	0	0
Bienes Muebles	1,784,604	0	0	1,784,604	0
Activos Intangibles	78,250	0	78,248	2	(78,248)
Depreciación, Deterioro y Amortización Acumulada de Biene	(1,506,102)	0	29,612	(1,535,713)	(29,612)
Activos Diferidos	0	0	0	0	0
Estimación por Pérdida o Deterioro de Activos no Circulantes	0	0	0	0	0
Otros Activos no Circulantes	0	0	0	0	0
TOTAL DEL ACTIVO	710,300	13,081,973	9,691,149	4,101,123	3,390,824

Bajo protesta de decir verdad declaramos que los Estados Financieros y sus Notas son razonablemente correctos y responsabilidad del emisor

Lic. Erika López Treviño
Coordinadora Ejecutiva del Fideicomiso Festival
Internacional de Santa Lucía

C.P. Cinthia Melissa Ibarra Rangel
Jefe Administrativo y Contable del Fideicomiso
Festival Internacional de Santa Lucía



www.nl.gob.mx



75.11

FIDEICOMISO FESTIVAL INTERNACIONAL DE SANTA LUCIA (FISL)



Informe de Avance de Gestión Financiera del Primer Trimestre 2019

Fideicomiso Festival Internacional de Santa Lucía
Estado Analítico de la Deuda y Otros Pasivos
Del 1 de Enero al 31 de Marzo de 2019
(Pesos)

Denominación de las Deudas	Moneda de Contratación	Institución o País Acreedor	Saldo Inicial del Periodo	Saldo Final del Periodo
DEUDA PÚBLICA				
Corto Plazo				
Deuda Interna				
Instituciones de Crédito	Peso	México	0	0
Títulos y Valores	Peso	México	0	0
Arrendamientos Financieros	Peso	México	0	0
Deuda Externa				
Organismos Financieros Internacionales	Peso	México	0	0
Deuda Bilateral	Peso	México	0	0
Títulos y Valores	Peso	México	0	0
Arrendamientos Financieros	Peso	México	0	0
Subtotal a Corto Plazo			0	0
Largo Plazo				
Deuda Interna				
Instituciones de Crédito	Peso	México	0	0
Títulos y Valores	Peso	México	0	0
Arrendamientos Financieros	Peso	México	0	0
Deuda Externa				
Organismos Financieros Internacionales	Peso	México	0	0
Deuda Bilateral	Peso	México	0	0
Títulos y Valores	Peso	México	0	0
Arrendamientos Financieros	Peso	México	0	0
Subtotal a Largo Plazo			0	0
Otros Pasivos	Peso	México	495,154	295,380
Total Deuda y Otros Pasivos			495,154	295,380

Bajo protesta de decir verdad declaramos que los Estados Financieros y sus Notas son razonablemente correctos y responsabilidad del emisor

Lic. Erika López Treviño

Coordinadora Ejecutiva del Fideicomiso Festival Internacional de Santa Lucía

C.P. Cinthia Melissa Barra Rangel

Jefe Administrativo y Contable del Fideicomiso Festival Internacional de Santa Lucía



www.nf.gob.mx



75.12

FIDEICOMISO FESTIVAL INTERNACIONAL DE SANTA LUCIA (FISL)




Informe de Avance de Gestión Financiera del Primer Trimestre 2019


Fideicomiso Festival Internacional de Santa Lucía
Estado de Variación en la Hacienda Pública
Del 1 de Enero al 31 de Marzo de 2019
(pesos)

Concepto	Hacienda Pública/Patrimonio Contribuido	Hacienda Pública/Patrimonio en Concepto de Ejercicios Anteriores	Hacienda Pública/Patrimonio no Generado del Ejercicio	Exceso o Insuficiencia en la Actualización de la Hacienda Pública/Patrimonio	TOTAL
Rectificaciones de Resultados de Ejercicios Anteriores		0	0	0	0
HACIENDA PÚBLICA/PATRIMONIO CONTRIBUIDO NETO 2018	0				0
Aportaciones	0				0
Donaciones de Capital	0				0
Actualización de la Hacienda Pública/Patrimonio	0				0
HACIENDA PÚBLICA/PATRIMONIO GENERADO NETO 2018		709,021	(492,875)		216,146
Resultados del Ejercicio (Ahorro/Cesahorro)			(492,875)		(492,875)
Resultados de Ejercicios Anteriores		490,434			490,434
Reservas		0		0	0
Reservas		0		0	0
Rectificaciones de Resultados de Ejercicios Anteriores		271,597			271,597
EXCESO O INSUFICIENCIA EN LA ACTUALIZACIÓN DE LA HACIENDA PÚBLICA/PATRIMONIO NETO 2018				0	0
Resultado por Posición Monetaria				0	0
Resultado por Tenencia de Activos no Monetarios				0	0
HACIENDA PÚBLICA/PATRIMONIO NETO FINAL 2018	0	709,021	(492,875)	0	216,146
CAMBIOS EN LA HACIENDA PÚBLICA/PATRIMONIO					
Aportaciones	0				0
Donaciones de Capital	0				0
Actualización de la Hacienda Pública/Patrimonio	0				0
VARIACIONES DE LA HACIENDA PÚBLICA/PATRIMONIO GENERADO NETO 2019		(492,875)	4,069,473		3,576,597
Resultados del Ejercicio (Ahorro/Cesahorro)			3,676,347		3,676,347
Resultados de Ejercicios Anteriores		(492,875)	(92,875)		(585,750)
Reservas		0	0		0
Reservas		0	0		0
Rectificaciones de Resultados de Ejercicios Anteriores		0	(85,750)		(85,750)
CAMBIOS EN EL EXCESO O INSUFICIENCIA EN LA ACTUALIZACIÓN DE LA HACIENDA PÚBLICA/PATRIMONIO NETO 2019				0	0
Resultado por Posición Monetaria				0	0
Resultado por Tenencia de Activos no Monetarios				0	0
HACIENDA PÚBLICA/PATRIMONIO NETO FINAL 2019	0	216,146	3,576,597	0	3,805,743

Bajo protesta de decir verdad declaramos que los Estados Financieros y sus Notas son razonablemente correctos y responsabilidad del emisor.


Lic. Erika López Treviño

Coordinadora Ejecutiva del Fideicomiso Festival
Internacional de Santa Lucía


C.P. Cynthia Melissa Ibarra Rangel

Jefe Administrativo y Contable del Fideicomiso
Festival Internacional de Santa Lucía



Nuevo León
LA VOZ DE LA REGIÓN

75.13

www.nl.gob.mx

FIDEICOMISO FESTIVAL INTERNACIONAL DE SANTA LUCIA (FISL)



Informe de Avance de Gestión Financiera del Primer Trimestre 2019

Fideicomiso Festival Internacional de Santa Lucía
Estado de Flujos de Efectivo
Del 1 de Enero al 31 de Marzo de 2019 y 2018
(Pesos)

Concepto	2019	2018
Flujos de Efectivo de las Actividades de Operación		
Origen	5,196,041	45,334,140
Impuestos	0	0
Cuentas y Aportaciones de Seguridad Social	0	0
Contribuciones de mejoras	0	0
Derechos	0	0
Productos	0	0
Aprovechamientos	0	0
Ingresos por Venta de Bienes y Prestación de Servicios	5,370	0
Participaciones, Aportaciones, Convenios, Incentivos Derivados de la Colaboración Fiscal y Fondos Distintos de Aportaciones	0	12,500,000
Transferencias, Asignaciones, Subsidios y Subvenciones, y Pensiones y Jubilaciones	5,190,672	30,496,074
Otros Orígenes de Operación	0	2,338,066
Aplicación	2,142,773	45,202,749
Servicios Personales	890,458	2,696,841
Materiales y Suministros	17,122	1,942,093
Servicios Generales	1,135,151	40,563,825
Transferencias Internas y Asignaciones al Sector Público	0	0
Transferencias al resto del Sector Público	0	0
Subsidios y Subvenciones	0	0
Ayudas Sociales	0	0
Pensionamientos y Jubilaciones	0	0
Transferencias a Fideicomisos, Mandatos y Contratos Análogos	0	0
Transferencias a la Seguridad Social	0	0
Derivados	0	0
Transferencias al Exterior	0	0
Participaciones	0	0
Aportaciones	0	0
Convenios	0	0
Otras Aplicaciones de Operación	300,042	0
Flujos Netos de Efectivo por Actividades de Operación	3,053,268	131,391



www.nl.gob.mx



75.14

FIDEICOMISO FESTIVAL INTERNACIONAL DE SANTA LUCIA (FISL)



Informe de Avance de Gestión Financiera del Primer Trimestre 2019

Flujos de Efectivo de las Actividades de Inversión		
Origen		
Bienes Inmuebles, Infraestructura y Construcciones en Proceso	78,248	0
Bienes Muebles	0	0
Otros Orígenes de Inversión	78,248	0
	0	0
Aplicación		
Bienes Inmuebles, Infraestructura y Construcciones en Proceso	0	63,877
Bienes Muebles	0	0
Otras Aplicaciones de Inversión	0	63,877
	0	0
Flujos Netos de Efectivo por Actividades de Inversión	78,248	(63,877)
Flujo de Efectivo de las Actividades de Financiamiento		
Origen		
Endeudamiento Neto	0	0
Interno	0	0
Externo	0	0
Otros Orígenes de Financiamiento	0	0
Aplicación		
Servicios de la Deuda	0	0
Interno	0	0
Externo	0	0
Otras Aplicaciones de Financiamiento	0	0
Flujos netos de Efectivo por Actividades de Financiamiento	0	0
Incremento/Disminución Neta en el Efectivo y Equivalentes al Efectivo	3,131,516	67,515
Efectivo y Equivalentes al Efectivo al inicio del Ejercicio	331,946	264,431
Efectivo y Equivalentes al Efectivo al final del Ejercicio	3,463,462	331,946

Bajo protesta de decir verdad declaramos que los Estados Financieros y sus Notas son razonablemente correctos y responsabilidad del emisor

Lic. Erika López Treviño
Coordinadora Ejecutiva del Fideicomiso Festival
Internacional de Santa Lucía

C.P. Cinthia Melissa Ibarra Rangel
Jefe Administrativo y Contable del Fideicomiso
Festival Internacional de Santa Lucía



www.nl.gob.mx



75.15

FIDEICOMISO FESTIVAL INTERNACIONAL DE SANTA LUCIA (FISL)



Informe de Avance de Gestión Financiera del Primer Trimestre 2019

Fideicomiso Festival Internacional de Santa Lucía Conciliación entre los Ingresos Presupuestarios y Contables Correspondiente del 1 de Enero al 31 de Marzo de 2019 (Cifras en pesos)		
1. Ingresos Presupuestarios		5,655,835
2. Más ingresos contables no presupuestarios		18,895
2.1 Ingresos Financieros	0	
2.2 Incremento por Variación de Inventarios		
2.3 Disminución del exceso de estimaciones por pérdida o deterioro u obsolescencia	0	
2.4 Disminución del exceso de provisiones	0	
2.5 Otros ingresos y beneficios varios	18,895	
2.6 Otros ingresos contables no presupuestarios	0	
		78,248
3. Menos ingresos presupuestarios no contables		
3.1 Aprovechamientos Patrimoniales	78,248	
3.2 Ingresos derivados de financiamientos	0	
3.3 Otros ingresos presupuestarios no contables	0	
4. Ingresos Contables (4 = 1 + 2 - 3)		5,596,482



Informe de Avance de Gestión Financiera del Primer Trimestre 2019

Fideicomiso Festival Internacional de Santa Lucía Conciliación entre los Egresos Presupuestarios y los Gastos Contables Correspondiente del 1 de Enero al 31 de Marzo de 2019		
1. Total de egresos (presupuestarios)		1,842,731
2. Menos egresos presupuestarios no contables		
2.1 Materias Primas y Materiales de Producción y Comercialización	0	
2.2 Materiales y Suministros	0	
2.3 Mobiliario y Equipo de Administración	0	
2.4 Mobiliario y Equipo Educativo y Recreativo	0	
2.5 Equipo e Instrumental Médico y de Laboratorio	0	
2.6 Vehículos y Equipo de Transporte	0	
2.7 Equipo de Defensa y Seguridad	0	
2.8 Maquinaria, Otros Equipos y Herramientas	0	
2.9 Activos Biológicos	0	
2.10 Bienes Inmuebles	0	
2.11 Activos Intangibles	0	
2.12 Obra Pública en Bienes de Dominio Público	0	
2.13 Obra Pública en Bienes Propios	0	
2.14 Acciones y Participaciones de Capital	0	
2.15 Compra de Títulos y Valores	0	
2.16 Concesión de Préstamos	0	
2.17 Inversiones en Fideicomisos, Mandatos y Otros Análogos	0	
2.18 Provisiones para Contingencias y Otras Erogaciones Especiales	0	
2.19 Amortización de la Deuda Pública	0	
2.20 Adeudos de Ejercicios Fiscales Anteriores (ADEFAS)	0	
2.21 Otros Egresos Presupuestales No Contables	0	
3. Más Gasto Contables No Presupuestales		77,404
3.1 Estimaciones, Depreciaciones, Deterioros, Obsolescencia y Amortizaciones	29,612	
3.2 Provisiones	0	
3.3 Disminución de inventarios	0	
3.4 Aumento por insuficiencia de estimaciones por pérdida o deterioro u obsolescencia	0	
3.5 Aumento por insuficiencia de provisiones	0	
3.6 Otros Gastos	47,792	
3.7 Otros Gastos Contables No Presupuestales	0	
4. Total de Gasto Contable (4=1-2+3)		1,920,135



www.nl.gob.mx



75.17

FIDEICOMISO FESTIVAL INTERNACIONAL DE SANTA LUCIA (FISL)



Informe de Avance de Gestión Financiera del Primer Trimestre 2019

Fideicomiso Festival Internacional de Santa Lucía
Informe de Pasivos Contingentes
Del 1 de Enero al 31 de Marzo de 2019
(Pesos)

"En cumplimiento a lo dispuesto en los artículos 46, fracción I, inciso d, y 52 de la Ley General de Contabilidad Gubernamental, y de conformidad con lo establecido en el capítulo VII, numeral III, inciso g) del Manual de Contabilidad Gubernamental emitido por el CONAC, el ente público informa lo siguiente:"

Cuenta	Concepto	Importe
NO APLICA		
TOTAL		

Bajo protesta de decir verdad declaramos que los Estados Financieros y sus Notas son razonablemente correctos y responsables.

Lic. Erika López Treviño
Coordinadora Ejecutiva del Fideicomiso Festival
Internacional de Santa Lucía

C.P. Cinthia Melissa Ibarra Rangel
Jefe Administrativo y Contable del Fideicomiso
Festival Internacional de Santa Lucía

GOBIERNO DEL ESTADO DE NUEVO LEÓN

www.nl.gob.mx

Nuevo León
La mejor oportunidad

75.18

FIDEICOMISO FESTIVAL INTERNACIONAL DE SANTA LUCIA (FISL)



Informe de Avance de Gestión Financiera del Primer Trimestre 2019

FIDEICOMISO FESTIVAL INTERNACIONAL SANTA LUCIA

NOTAS A LOS ESTADOS FINANCIEROS

AL 31 DE MARZO DEL 2019

(Pesos)

Activo Circulante:

Efectivo y Equivalentes.- Este rubro resulto de \$ 3, 852,230.00 en Bancos, es el monto que se tiene para liquidar compromisos con pasivos devengados y comprometidos del presupuesto 2019.

Pasivo Circulante:

Obligaciones de pago principalmente Proveedores e impuestos federales (retención de asimilados a salarios, pago de servicios de Isssteleon).- por la cantidad de \$295,380.00

Capital Contable:

Patrimonio.- En este rubro por \$ 3,805,743.00 es debido a las operaciones por el resultado de las aportaciones y gastos que el Fideicomiso ha realizado.

Lic. Erika López Treviño
Coordinadora Ejecutiva del Fideicomiso Festival
Internacional de Santa Lucía

C.P. Cinthia Melissa Ibarra Rangel
Jefe Administrativo y Contable del Fideicomiso
Festival Internacional de Santa Lucía



Nuevo León

75.19

www.nl.gob.mx

LA NUEVA ECONOMÍA

FIDEICOMISO FESTIVAL INTERNACIONAL DE SANTA LUCIA (FISL)



Informe de Avance de Gestión Financiera del Primer Trimestre 2019

Información Presupuestaria

LIBERTAD E INDEPENDENCIA

www.nl.gob.mx

Nuevo León

LA FUERTE INDEPENDENCIA

75.20

FIDEICOMISO FESTIVAL INTERNACIONAL DE SANTA LUCIA (FISL)



Informe de Avance de Gestión Financiera del Primer Trimestre 2019

Fideicomiso Festival Internacional de Santa Lucía						
Estado Analítico de Ingresos						
Del 1 de Enero al 31 de Marzo de 2019						
Rubro de Ingresos	Ingreso					
	Estimado (1)	Ampliaciones y Reducciones (2)	Modificación (3=1+2)	Devengado (4)	Recaudado (5)	Diferencia (6=5-4)
Impuestos	0	0	0	0	0	0
Cuentas y Aportaciones de Seguridad Social	0	0	0	0	0	0
Contribuciones de Mejoras	0	0	0	0	0	0
Derechos	0	0	0	0	0	0
Productos	0	0	0	0	0	0
Aprovechamientos	0	0	0	78,248	78,248	78,248
Ingresos por Venta de Bienes, Prestación de Servicios y Otros Ingresos	0	0	0	5,370	5,370	5,370
Participaciones, Aportaciones, Convenios, Incentivos Derivados de la Colaboración Fiscal y Fondos Distintos de Aportaciones	0	0	0	0	0	0
Transferencias, Asignaciones, Subsidios y Subvenciones, y Pensiones y Jubilaciones	22,044,469	0	32,044,469	5,572,217	5,190,872	(26,853,787)
Ingresos Derivados de Financiamientos	0	0	0	0	0	0
Total	22,044,469	0	32,044,469	5,656,836	5,274,290	(26,770,169)
				Ingresos excedentes ¹		(26,770,169)



Informe de Avance de Gestión Financiera del Primer Trimestre 2019

Estado Analítico de Ingresos Por Fuente de Financiamiento	Ingreso					Diferencia (6-5-1)
	Estimado (1)	Ampliaciones y Reducciones (2)	Modificado (3= 1 + 2)	Devengado (4)	Recardado (5)	
Ingresos del Poder Ejecutivo Federal o Estatal y de los Municipios						
Impuestos	0	0	0	0	0	0
Cuotas y Aportaciones de Seguridad Social	0	0	0	0	0	0
Contribuciones de Mejoras	0	0	0	0	0	0
Derechos	0	0	0	0	0	78,248
Productos	0	0	0	0	0	0
Aprovechamientos	0	0	0	78,248	78,248	78,248
Participaciones, Aportaciones, Convenios, Incentivos Derivados de la Colaboración Fiscal y Fondos Distintos de Aportaciones	0	0	0	0	0	0
Transferencias, Asignaciones, Subsidios y Subvenciones, y Pensiones y Jubilaciones	32,044,459	0	32,044,459	5,572,217	5,190,672	(26,853,787)
Ingresos de los Entes Públicos de los Poderes Legislativo y Judicial, de los Órganos Autónomos y del Sector Paraestatal o Paramunicipal, así como de las Empresas Productivas del Estado						
Cuotas y Aportaciones de Seguridad Social	0	0	0	0	0	0
Productos	0	0	0	0	0	0
Ingresos por Venta de Bienes, Prestación de Servicios y Otros Ingresos	0	0	0	0	0	0
Transferencias, Asignaciones, Subsidios y Subvenciones, y Pensiones y Jubilaciones	0	0	0	0	0	0
Ingresos derivados de financiamiento						
Ingresos Derivados de Financiamientos	0	0	0	0	0	0
Total	32,044,459	0	32,044,459	5,650,465	5,268,920	(26,697,291)
				Ingresos excedentes ¹		

¹ Los ingresos excedentes se presentan para efectos de cumplimiento de la Ley General de Contabilidad Gubernamental y el importe reflejado debe ser siempre mayor a cero



Nuevo León

75.22

www.nl.gob.mx

FIDEICOMISO FESTIVAL INTERNACIONAL DE SANTA LUCIA (FISL)



Informe de Avance de Gestión Financiera del Primer Trimestre 2019

Fideicomiso Festival Internacional de Santa Lucía
 Estado Analítico del Ejercicio del Presupuesto de Egresos
 Clasificación Administrativa
 Del 1 de Enero al 31 de Marzo de 2019

Concepto	Egresos					
	Aprobado	Ampliaciones/ (Reducciones)	Modificado	Devengado	Pagado	Subgercicio
	1	2	3 = (1+2)	4	5	6 = (3-4)
Sin Ramo/Dependencia	\$32,044,459	\$0	\$32,044,459	\$1,842,731	\$1,842,731	\$30,201,728
1 COORDINACION	\$32,044,459	\$0	\$32,044,459	\$1,842,731	\$1,842,731	\$30,201,728
			\$0			\$0
			\$0			\$0
			\$0			\$0
			\$0			\$0
			\$0			\$0
			\$0			\$0
			\$0			\$0
Total del Gasto	\$32,044,459	\$0	\$32,044,459	\$1,842,731	\$1,842,731	\$30,201,728

FIDEICOMISO FESTIVAL INTERNACIONAL DE SANTA LUCIA (FISL)



Informe de Avance de Gestión Financiera del Primer Trimestre 2019

Fideicomiso Festival Internacional de Santa Lucía
Estado Analítico del Ejercicio del Presupuesto de Egresos
Clasificación por Objeto del Gasto (Capítulo y Concepto)
Del 1 de Enero al 31 de Marzo de 2019

Concepto	Egresos					Subejercicio
	Aprobado	Ampliaciones/ (Reducciones)	Modificado	Devengado	Pagado	
	1	2	3= (1+2)	4	5	6= (3-4)
Servicios Personales	3,217,300	0	3,217,300	690,458	690,458	2,526,842
Remuneraciones al Personal de Carácter Permanente	2,260,135	0	2,260,135	458,811	458,811	1,801,324
Remuneraciones al Personal de Carácter Transitorio	0	0	0	0	0	0
Remuneraciones Adicionales y Especiales	229,491	0	229,491	145,389	145,389	83,502
Seguridad Social	562,674	0	562,674	85,659	85,659	477,015
Otras Prestaciones Sociales y Económicas	0	0	0	0	0	0
Previsiones	165,000	0	165,000	0	0	165,000
Pago de Estímulos a Servidores Públicos	0	0	0	0	0	0
Materiales y Suministros	465,500	0	465,500	17,122	17,122	448,378
Materiales de Administración, Emisión de Documentos y Artículos Oficiales	141,500	0	141,500	2,754	2,754	138,746
Alimentos y Utensilios	150,000	0	150,000	0	0	150,000
Materias Primas y Materiales de Producción y Comercialización	0	0	0	0	0	0
Materiales y Artículos de Construcción y de Reparación	0	0	0	0	0	0
Productos Químicos, Farmacéuticos y de Laboratorio	6,000	0	6,000	0	0	6,000
Combustibles, Lubricantes y Aditivos	80,000	0	80,000	14,368	14,368	65,632
Vestuario, Blancos, Prendas de Protección y Artículos Deportivos	88,000	0	88,000	0	0	88,000
Materiales y Suministros Para Seguridad	0	0	0	0	0	0
Herramientas, Refacciones y Accesorios Menores	0	0	0	0	0	0
Servicios Generales	28,361,659	0	28,361,659	1,135,151	1,135,151	27,226,508
Servicios Básicos	89,500	0	89,500	17,809	17,809	71,691
Servicios de Arrendamiento	7,112,400	0	7,112,400	27,559	27,559	7,084,841
Servicios Profesionales, Científicos, Técnicos y Otros Servicios	12,474,159	(115,000)	12,359,159	764,911	764,911	11,594,248
Servicios Financieros, Bancarios y Comerciales	690,000	115,000	805,000	233,135	233,135	571,865
Servicios de Instalación, Reparación, Mantenimiento y Conservación	38,700	0	38,700	0	0	38,700
Servicios de Comunicación Society Publicidad	1,068,200	0	1,068,200	0	0	1,068,200
Servicios de Traslado y Viajes	5,470,300	0	5,470,300	91,737	91,737	5,378,563
Servicios Oficiales	208,000	0	208,000	0	0	208,000
Otros Servicios Generales	1,210,400	0	1,210,400	0	0	1,210,400



www.nl.gob.mx



75.24

FIDEICOMISO FESTIVAL INTERNACIONAL DE SANTA LUCIA (FISL)



Informe de Avance de Gestión Financiera del Primer Trimestre 2019

Transferencias, Asignaciones, Subsidios y Otras Ayudas	0	0	0	0	0	0
Transferencias Internas y Asignaciones al Sector Público	0	0	0	0	0	0
Transferencias al Resto del Sector Público	0	0	0	0	0	0
Subsidios y Subvenciones	0	0	0	0	0	0
Ayudas Sociales	0	0	0	0	0	0
Pensiones y Jubilaciones	0	0	0	0	0	0
Transferencias a Fideicomisos, Mandatos y Otros Análogos	0	0	0	0	0	0
Transferencias a la Seguridad Social	0	0	0	0	0	0
Donativos	0	0	0	0	0	0
Transferencias al Exterior	0	0	0	0	0	0
Bienes Muebles, Inmuebles e Intangibles	0	0	0	0	0	0
Mobiliario y Equipo de Administración	0	0	0	0	0	0
Mobiliario y Equipo Educativo y Recreativo	0	0	0	0	0	0
Equipo e Instrumental Médico y de Laboratorio	0	0	0	0	0	0
Vehículos y Equipo de Transporte	0	0	0	0	0	0
Equipo de Defensa y Seguridad	0	0	0	0	0	0
Maquinaria, Otros Equipos y Herramientas	0	0	0	0	0	0
Activos Biológicos	0	0	0	0	0	0
Bienes Inmuebles	0	0	0	0	0	0
Activos Intangibles	0	0	0	0	0	0
Inversión Pública	0	0	0	0	0	0
Obra Pública en Bienes de Dominio Público	0	0	0	0	0	0
Obra Pública en Bienes Propios	0	0	0	0	0	0
Proyectos Productivos y Acciones de Fomento	0	0	0	0	0	0
Inversiones Financieras y Otras Provisiones	0	0	0	0	0	0
Inversiones Para el Fomento de Actividades Productivas	0	0	0	0	0	0
Acciones y Participaciones de Capital	0	0	0	0	0	0
Compra de Títulos y Valores	0	0	0	0	0	0
Concesión de Préstamos	0	0	0	0	0	0
Inversiones en Fideicomisos, Mandatos y Otros Análogos	0	0	0	0	0	0
Otras Inversiones Financieras	0	0	0	0	0	0
Provisiones para Contingencias y Otras Erogaciones Especiales	0	0	0	0	0	0
Participaciones y Aportaciones	0	0	0	0	0	0
Participaciones	0	0	0	0	0	0
Aportaciones	0	0	0	0	0	0
Convenios	0	0	0	0	0	0
Deuda Pública	0	0	0	0	0	0
Amortización de la Deuda Pública	0	0	0	0	0	0
Intereses de la Deuda Pública	0	0	0	0	0	0
Comisiones de la Deuda Pública	0	0	0	0	0	0
Gastos de la Deuda Pública	0	0	0	0	0	0
Costo por Coberturas	0	0	0	0	0	0
Apoyos Financieros	0	0	0	0	0	0
Adeudos de Ejercicios Fiscales Anteriores (Adefas)	0	0	0	0	0	0
Total del Gasto	32,044,459	0	32,044,459	1,842,731	1,842,731	30,201,728



75.25

www.nl.gob.mx

FIDEICOMISO FESTIVAL INTERNACIONAL DE SANTA LUCIA (FISL)



Informe de Avance de Gestión Financiera del Primer Trimestre 2019

Fideicomiso Festival Internacional de Santa Lucía
Estado Analítico del Ejercicio del Presupuesto de Egresos
Clasificación Económica (por Tipo de Gasto)
Del 1 de Enero al 31 de Marzo de 2019

Concepto	Egresos					
	Aprobado 1	Ampliaciones/ (Reducciones) 2	Modificado 3 = (1 + 2)	Devengado 4	Pagado 5	Subejercicio 6 = (3 - 4)
Gasto Corriente	32,044,459	0	32,044,459	1,842,731	1,842,731	30,201,728
Gasto de Capital	0	0	0	0	0	0
Amortización de la Deuda y Disminución	0	0	0	0	0	0
Pensiones y Jubilaciones	0	0	0	0	0	0
Participaciones	0	0	0	0	0	0
Total del Gasto	32,044,459	0	32,044,459	1,842,731	1,842,731	30,201,728

ESTADO LIBRE Y SOBERANO DE NUEVO LEÓN

www.nl.gob.mx

Nuevo León
GOBIERNO DEL ESTADO

75.26

FIDEICOMISO FESTIVAL INTERNACIONAL DE SANTA LUCIA (FISL)



Informe de Avance de Gestión Financiera del Primer Trimestre 2019

Fideicomiso Festival Internacional de Santa Lucía
Estado Analítico del Ejercicio del Presupuesto de Egresos
Clasificación Funcional (Finalidad y Función)
Del 1 de Enero al 31 de Marzo de 2019

Concepto	Egresos					
	Aprobado 1	Ampliaciones/ (Reducciones) 2	Modificado 3=(1+2)	Devengado 4	Pagado 5	Subejercicio 6=(3-4)
Gobierno	0	0	0	0	0	0
Legislación	0	0	0	0	0	0
Justicia	0	0	0	0	0	0
Coordinación de la Política de Gobierno	0	0	0	0	0	0
Relaciones Exteriores	0	0	0	0	0	0
Asuntos Financieros y Hacendarios	0	0	0	0	0	0
Seguridad Nacional	0	0	0	0	0	0
Asuntos de Orden Público y de Seguridad Interior	0	0	0	0	0	0
Otros Servicios Generales	0	0	0	0	0	0
Desarrollo Social	32,044,459	0	32,044,459	1,842,731	1,842,731	30,201,728
Protección Ambiental	0	0	0	0	0	0
Vivienda y Servicios a la Comunidad	0	0	0	0	0	0
Salud	0	0	0	0	0	0
Recreación, Cultura y Otras Manifestaciones Sociales	32,044,459	0	32,044,459	1,842,731	1,842,731	30,201,728
Educación	0	0	0	0	0	0
Protección Social	0	0	0	0	0	0
Otros Asuntos Sociales	0	0	0	0	0	0
Desarrollo Económico	0	0	0	0	0	0
Asuntos Económicos, Comerciales y Laborales en General	0	0	0	0	0	0
Agropecuaria, Silvicultura, Pesca y Caza	0	0	0	0	0	0
Combustibles y Energía	0	0	0	0	0	0
Minería, Manufacturas y Construcción	0	0	0	0	0	0
Transporte	0	0	0	0	0	0
Comunicaciones	0	0	0	0	0	0
Turismo	0	0	0	0	0	0
Ciencia, Tecnología e Innovación	0	0	0	0	0	0
Otras Industrias y Otros Asuntos Económicos	0	0	0	0	0	0
Otras no Clasificadas en Funciones Anteriores	0	0	0	0	0	0
Transacciones de la Deuda Pública / Costo Financiero de la Deuda	0	0	0	0	0	0
Transferencias, Participaciones y Aportaciones entre Diferentes Niveles	0	0	0	0	0	0
Saneamiento del Sistema Financiero	0	0	0	0	0	0
Adeudos de Ejercicios Fiscales Anteriores	0	0	0	0	0	0
Total del Gasto	32,044,459	0	32,044,459	1,842,731	1,842,731	30,201,728



FIDEICOMISO FESTIVAL INTERNACIONAL DE SANTA LUCIA (FISL)



Informe de Avance de Gestión Financiera del Primer Trimestre 2019

Fideicomiso Festival Internacional de Santa Lucía
Indicadores de Postura Fiscal
Del 1 de Enero al 31 de Marzo de 2019

Concepto	Estimado	Devengado	Pagado
I. Ingresos Presupuestarios (I=1+2)	32,044,459	5,655,835	5,274,290
1. Ingresos del Gobierno de la Entidad Federativa ¹	32,044,459	5,655,835	5,274,290
2. Ingresos del Sector Paraestatal ¹	0	0	0
II. Egresos Presupuestarios (II=3+4)	0	0	0
3. Egresos del Gobierno de la Entidad Federativa ²	0	0	0
4. Egresos del Sector Paraestatal ²	0	0	0
III. Balance Presupuestario (Superávit o Déficit) (III = I - II)	32,044,459	5,655,835	5,274,290

Concepto	Estimado	Devengado	Pagado
III. Balance presupuestario (Superávit o Déficit)	32,044,459	5,655,835	5,274,290
IV. Intereses, Comisiones y Gastos de la Deuda	0	0	0
V. Balance Primario (Superávit o Déficit) (V= III - IV)	32,044,459	5,655,835	5,274,290

Concepto	Estimado	Devengado	Pagado
A. Financiamiento	0	0	0
B. Amortización de la deuda	0	0	0
C. Endeudamiento ó desendeudamiento (C = A - B)	0	0	0

1. Los ingresos que se presentan son los ingresos presupuestarios totales sin incluir los ingresos por financiamientos. Los Ingresos del Gobierno de la Entidad Federativa corresponden a los del Poder Ejecutivo, Legislativo Judicial y Autónomos

2. Los egresos que se presentan son los egresos presupuestarios totales sin incluir los egresos por amortización. Los egresos del Gobierno de la Entidad Federativa corresponden a los del Poder Ejecutivo, Legislativo, Judicial y Órganos Autónomos

3. Para ingresos se reportan los ingresos recaudados; para egresos se reportan los egresos pagados



www.nl.gob.mx



75.30

FIDEICOMISO FESTIVAL INTERNACIONAL DE SANTA LUCIA (FISL)



Información Programática



www.nl.gob.mx

Nuevo León
LA VOZ DE LOS RÍOS

75.31

FIDEICOMISO FESTIVAL INTERNACIONAL DE SANTA LUCIA (FISL)



Informe de Avance de Gestión Financiera del Primer Trimestre 2019

Fideicomiso Festival Internacional de Santa Lucía
Gasto por Categoría Programática
Del 1 de Enero al 31 de Marzo de 2019

Concepto	Egresos					Subejercicio 6 = (3 - 4)
	Aprobado 1	Iniciaciones (Reducciones) 2	Modificado 3 = (1 + 2)	Devengado 4	Pagado 5	
Programas	0	0	0	0	0	0
Subsidios: Sector Social y Privado o Entidades Federativas y Municipios	0	0	0	0	0	0
Sujetos a Reglas de Operación	0	0	0	0	0	0
Otros Subsidios	0	0	0	0	0	0
Desempaño de las Funciones	0	0	0	0	0	0
Prestación de Servicios Públicos	0	0	0	0	0	0
Provisión de Bienes Públicos	0	0	0	0	0	0
Planeación, seguimiento y evaluación de políticas públicas	0	0	0	0	0	0
Promoción y fomento	0	0	0	0	0	0
Regulación y supervisión	0	0	0	0	0	0
Funciones de las Fuerzas Armadas (Únicamente Gobierno Federal)	0	0	0	0	0	0
Específicos	0	0	0	0	0	0
Proyectos de Inversión	0	0	0	0	0	0
Administrativos y de Apoyo	0	0	0	0	0	0
Apoyo al proceso presupuestario y para mejorar la eficiencia institucional	0	0	0	0	0	0
Apoyo a la función pública y al mejoramiento de la gestión	0	0	0	0	0	0
Operaciones ajenas	0	0	0	0	0	0
Compromisos	0	0	0	0	0	0
Obligaciones de cumplimiento de resolución jurisdiccional	0	0	0	0	0	0
Desastres Naturales	0	0	0	0	0	0
Obligaciones	0	0	0	0	0	0
Pensiones y jubilaciones	0	0	0	0	0	0
Aportaciones a la seguridad social	0	0	0	0	0	0
Aportaciones a fondos de estabilización	0	0	0	0	0	0
Aportaciones a fondos de inversión y reestructura de pensiones	0	0	0	0	0	0
Programas de Gasto Federalizado (Gobierno Federal)	0	0	0	0	0	0
Gasto Federalizado	0	0	0	0	0	0
Participaciones a entidades federativas y municipios	32,044,459	0	32,044,459	1,842,731	1,842,731	30,201,728
Costo financiero, deudas o apoyos a deudores y ahorradores de la banca	0	0	0	0	0	0
Adeudados de ejercicios fiscales anteriores	0	0	0	0	0	0
Total del Gasto	32,044,459	0	32,044,459	1,842,731	1,842,731	30,201,728



www.ni.gob.mx



75.32

FIDEICOMISO FESTIVAL INTERNACIONAL DE SANTA LUCIA (FISL)



Informe de Avance de Gestión Financiera del Primer Trimestre 2019

Fideicomiso Festival Internacional de Santa Lucía
Relacion de programas y proyectos de inversion
Del 1 de Enero al 31 de Marzo de 2019

Codigo	Programa/ Proyecto de inversion	Valor en libros
NO APLICA		



Informe de Avance de Gestión Financiera del Primer Trimestre 2019

Indicadores de resultados

LIBERTAD INDEPENDENCIA

www.nl.gob.mx



75.34

FIDEICOMISO FESTIVAL INTERNACIONAL DE SANTA LUCIA (FISL)



Informe de Avance de Gestión Financiera del Primer Trimestre 2019



GOBIERNO DEL ESTADO DE NUEVO LEÓN
SECRETARÍA DE FINANZAS Y TESORERÍA GENERAL DEL ESTADO
PRESUPUESTO POR RESULTADOS
REPORTE DE AVANCE FÍSICO - FINANCIERO 2019

INSTITUCIÓN: FIDEICOMISO FESTIVAL INTERNACIONAL DE SANTA LUCÍA
NOMBRE DEL PROGRAMA: FESTIVAL INTERNACIONAL DE SANTA LUCÍA
TEMA DEL PED: DESARROLLO CULTURAL Y CREATIVO
OBJETIVO: IMPULSAR LA CULTURA Y LAS ARTES COMO ELEMENTOS CLAVE PARA EL DESARROLLO HUMANO, SOCIAL Y ECONÓMICO, A TRAVÉS DE UNA GESTIÓN TRANSPARENTE, RESPONSABLE, INTEGRAL E INNOVADORA. FOMENTAR EL EJERCICIO DE LOS DERECHOS CULTURALES DE LA CIUDADANA, LA PARTICIPACIÓN Y EL DESARROLLO.
ESTRATEGIA: CREATIVO DE LAS COMUNIDADES, DIVULGAR LA IMPORTANCIA DEL PATRIMONIO CULTURAL Y LAS EXPRESIONES CULTURALES. LA INTEGRACIÓN DE PERSONAS CREADORAS COMO POTENCIALIZADORES DE PROCESOS DE REFLEXIÓN.
BENEFICIARIO (PO/AS): TURISTA LOCAL, NACIONAL E INTERNACIONAL

VALOR DEL PROGRAMA PRESUPUESTADO				
MONEDA	MILLONES DE PESOS			
	21,044.459			
AVANCE FINANCIERO				
TRIMESTRE	I	II	III	IV
MONTO	1,842.781			
PORCENTAJE	8.75			

CLASIFICACIÓN PROGRAMÁTICA: 028.618239

OP CONAC "Modalidad": E

RESUMEN ALTERNATIVO	INDICADOR	INDICADORES	UNIDAD DE MEDICIÓN	META ANUAL	AVANCE FÍSICO												MONEDA DE VERIFICACIÓN Y FUENTE DE INFORMACIÓN	CUMPLIMIENTO	
					LINEAS	AÑO													
FIN	CONTENEBUS A INCREMENTAR LA OFERTA ARTÍSTICA Y CULTURAL DEL FESTIVAL INTERNACIONAL DE SANTA LUCÍA PARA EL TURISTA MEDIANTE LA PROGRAMACIÓN DE ESPECTÁCULOS ARTÍSTICOS Y CULTURALES DE CALIDAD EN FORMA GRATUITA EN EL ESTADO DE NUEVO LEÓN	COSTO PROMEDIO POR EVENTO	(PRESUPUESTO EJECUCION PARA LA REALIZACIÓN DE EVENTOS / EVENTOS REALIZADOS)	ANUAL	70,000.00	43,082.21	117,189.05	144,105.79	77,256	10,059.27								REPORTES PRESUPUESTAL ANUAL / COORDINACIÓN EJECUTIVA	
PROPÓSITO	LOS TURISTAS (LOCAL, NACIONAL E INTERNACIONAL) TIENEN ACCESO A EVENTOS CULTURALES Y ARTÍSTICOS NACIONALES E INTERNACIONALES DE FORMA GRATUITA.	TASA DE VARIACIÓN DE TURISTAS (LOCAL, NACIONAL E INTERNACIONAL) QUE ACCEDEN AL PROGRAMA DEL FESTIVAL INTERNACIONAL DE SANTA LUCÍA	(TURISTAS (LOCAL, NACIONAL E INTERNACIONAL) QUE ACCEDEN AL PROGRAMA DEL FESTIVAL INTERNACIONAL DE SANTA LUCÍA AÑO T+1 - TURISTAS (LOCAL, NACIONAL E INTERNACIONAL) QUE ACCEDEN AL PROGRAMA DEL FESTIVAL INTERNACIONAL DE SANTA LUCÍA AÑO T) / TURISTAS (LOCAL, NACIONAL E INTERNACIONAL) QUE ACCEDEN AL PROGRAMA DEL FESTIVAL INTERNACIONAL DE SANTA LUCÍA AÑO T-1	ANUAL	88.55	15.00	15.00	15.00	114.25	11.87								REPORTES DE ASISTENCIA / JEFA TURIA DE ACTIVIDADES CREATIVAS	LA OFERTA CULTURAL Y ARTÍSTICA EN DIVERSIFICACIÓN, BIAS CONDICIONES CLIMÁTICAS SON FAVORABLES, EL AMBIENTE SOCIAL Y CULTURALES APROPIADO

FIDEICOMISO FESTIVAL INTERNACIONAL DE SANTA LUCIA (FISL)



Informe de Avance de Gestión Financiera del Primer Trimestre 2019

RESUMEN ANALITICO	INDICADORES				META ANUAL	UNIDAD DE MEDIDA	AVANCE FISICO				MEDIO DE VERIFICACION Y FUENTES DE INFORMACION	SITUACION	
	INDICADOR	FORMULA	RECEPTOR	TRIMESTRE			PRIMER TRIMESTRE	SEGUNDO TRIMESTRE	TERCER TRIMESTRE	CUMULATIVO			
COMPONENTES	01. EVENTOS ARTISTICOS Y CULTURALES REALIZADOS	PROMEDIO DE ASISTENTES POR EVENTO	(ASISTENTES A EVENTOS / EVENTOS REALIZADOS)	TRIMESTRAL	1,567.00	2,721.00					1,298.66	REGISTRO DE EVENTOS DE FESTIVAL INTERNACIONAL DE SANTA LUCIA / EFECTUOS DE ACTIVIDADES OPERATIVAS	LOS TURISTAS LOCALES, NACIONALES E INTERNACIONALES ASISTEN AL FESTIVAL. LAS CONDICIONES CLIMATICAS SON FAVORABLES Y EL AMBIENTE SOCIAL Y CULTURAL ES APROPIADO
	02. CONFERENCIAS, FOROS Y DEBATES REALIZADOS	PROMEDIO DE ASISTENTES A CONFERENCIAS (CLASAS Y DEBATES) REALIZADOS	(ASISTENTES A CONFERENCIAS / CONFERENCIAS REALIZADAS)	TRIMESTRAL	1,846.66	355.34						2,232.33	REGISTRO DE EVENTOS DE FESTIVAL INTERNACIONAL DE SANTA LUCIA / COORDINACION DE ATENCION A VISITANTES
COMPONENTES	03. TALLERES DE CAPACITACION ARTISTICA IMPARTIDOS	PORCENTAJE DE ASISTENTES A TALLERES DE CAPACITACION IMPARTIDOS	(ASISTENTES A TALLERES / ASISTENTES A TALLERES PROGRAMADOS)	TRIMESTRAL	93.00	233.83					100.00	REGISTRO DE EVENTOS DE FESTIVAL INTERNACIONAL DE SANTA LUCIA / COORDINACION DE ATENCION A VISITANTES	LOS TURISTAS LOCALES, NACIONALES E INTERNACIONALES ASISTEN AL FESTIVAL. LAS CONDICIONES CLIMATICAS SON FAVORABLES Y EL AMBIENTE SOCIAL Y CULTURAL ES APROPIADO
	04. CLASES MAGISTRALES IMPARTIDAS	PORCENTAJE DE ASISTENTES A CLASES MAGISTRALES IMPARTIDAS	(ASISTENTES A CLASES MAGISTRALES / ASISTENTES A CLASES MAGISTRALES PROGRAMADAS)	TRIMESTRAL	93.75	100.00						80.00	REGISTRO DE EVENTOS DE FESTIVAL INTERNACIONAL DE SANTA LUCIA / EFECTUOS DE ACTIVIDADES OPERATIVAS



Informe de Avance de Gestión Financiera del Primer Trimestre 2019

Anexos



www.nl.gob.mx



75.37

FIDEICOMISO FESTIVAL INTERNACIONAL DE SANTA LUCIA (FISL)



Informe de Avance de Gestión Financiera del Primer Trimestre 2019

Cuentas Públicas 2018

Fideicomiso Festival Internacional de Santa Lucía
1er Trimestre
Del 1 de Enero al 31 de Marzo de 2019

Concepto	Estimado	Movimientos	Recaudado
1.-Aportaciones Estatales			
a) Para gasto corriente	32,044,459.00		5,226,497.82
b) Para inversion total			
2.-Aportaciones Federales			
a) Recibidas directamente	-		-
b) Recibidas a traves de la tesorería del estado			
3.-Aportaciones municipales			
Otras aportaciones (incluye apoyos y donativos)	-		-
Total	32,044,459.00		5,226,497.82

LIBERTAD Y JUSTICIA SOCIAL

www.nl.gob.mx

Nuevo León

75.38

FIDEICOMISO FESTIVAL INTERNACIONAL DE SANTA LUCIA (FISL)



Informe de Avance de Gestión Financiera del Primer Trimestre 2019

Cuenta Pública
1er Trimestre 2019
Relacion de bienes muebles que componen el Patrimonio
(Pesos)
Fideicomiso Festival Internacional de Santa Lucía

Descripción del bien mueble	Valor en libros
Computadoras de Escritorio Desktop HP 280G2 con m	106,012.40
Computadora Portatil HP Probook	52,210.44
Computadora Portatil Macbok Pro Apple	55,693.60
Computadora de escritorio Imac 21.5 pig pantalla reti	44,153.08
Multifuncional hp Deskjet 5820Kronos	3,799.01
Disco Duro Seagate Bake Plus	5,382.98
CAMARA DIGITAL, INCLUYE CABLE USB, CABLE A/V, SD CARD	1,500.00
UNIDAD CONDENSADORA MARCA TRANE	14,325.00
UNIDAD CONDENSADORA MARCA TRANE	14,325.00
UNIDAD CONDENSADORA MARCA TRANE	14,325.00
UNIDAD CONDENSADORA MARCA TRANE	14,325.00
UNIDAD DE CALEFACCION S/F STR.	9,550.00
UNIDAD DE CALEFACCION S/F STR.	9,550.00
UNIDAD DE CALEFACCION S/F STR.	9,550.00
UNIDAD DE CALEFACCION S/F STR.	9,550.00
REGULADOR PARA COPIADORA	850.00
SILLAS Y EQUIPO DE OFICINA	28,140.00
Equipo nextel N2715bmex moto	14,582.36
Black Berry 8350 Red	7,511.58
Mobiliario y equipo de of (sillas mesas, escritorios)	136,306.73
tel panasonic difegital mod kot7630	5,487.96
frigorbar whirlpool 5 pies	3,199.00
Trituradoras de papel royal	2,798.00
Archivero	6,380.00
No Break Marca APC 750VA	2,569.40
No Break Marca APC 750VA	5,138.80
LICENCIA EDUCATIVA CREATIVE CLOUD 1	7,911.20
LICENCIA EDUCATIVA CREATIVE CLOUD 2	7,911.20
renovacion de software contpaq, nomina	18,000.00
Multifuncional hp deskjet gt5820	4,120.00
Sillas Reclinables Ejecutivas	31,013.76
Estante de Niveles Material de acero	28,083.60

SECRETARÍA DE ECONOMÍA

www.nf.gob.mx



75.39

FIDEICOMISO FESTIVAL INTERNACIONAL DE SANTA LUCIA (FISL)



Informe de Avance de Gestión Financiera del Primer Trimestre 2019

Informe de Avance de Gestión Financiera del Segundo Trimestre del 2019 Relación de cuentas bancarias productivas específicas al 31 de Marzo del 2019 Fideicomiso Festival Internacional de Santa Lucía

Fondo, Programa o Convenio	Datos de la Cuenta Bancaria	
	Institución Bancaria	Número de Cuenta
Festival Internacional de Santa Lucía - Principal	Banco del Bajío, S.A.	3360872 0301
Festival Internacional de Santa Lucía - Principal patrocinio	Banco del Bajío, S.A.	3360872 0202
Festival Internacional de Santa Lucía - Gastos de operación	Banco del Bajío, S.A.	3360906 0301
Festival Internacional de Santa Lucía - Chequera	Banco del Bajío, S.A.	3360906 0201
Festival Internacional de Santa Lucía - Prestamos Isssteleon	Banco del Bajío, S.A.	3360906 0202
Festival Internacional de Santa Lucía - Expresiones Culturales	Banco del Bajío, S.A.	3360997 0301
Festival Internacional de Santa Lucía - Expresiones Culturales dolares	Banco del Bajío, S.A.	3360997 0401



www.nl.gob.mx



75.40

FIDEICOMISO FESTIVAL INTERNACIONAL DE SANTA LUCIA (FISL)



Informe de Avance de Gestión Financiera del Primer Trimestre 2019

Ley de Disciplina Financiera

LA NUEVA INDEPENDENCIA

www.ni.gob.mx

Nuevo León

LA NUEVA INDEPENDENCIA

75.41

FIDEICOMISO FESTIVAL INTERNACIONAL DE SANTA LUCIA (FISL)



Informe de Avance de Gestión Financiera del Primer Trimestre 2019

Fideicomiso Festival Internacional de Santa Lucía (a)					
Estado de Situación Financiera Detallado - LDF					
Al 31 de diciembre de 2018 y al 31 de Marzo de 2019 (b)					
(PESOS)					
Concepto (c)	2019 (d)	31 de diciembre de 2018 (e)	Concepto (c)	2019 (d)	31 de diciembre de 2018 (e)
ACTIVO			PASIVO		
Activo Circulante			Pasivo Circulante		
a. Efectivo y Equivalentes (a=a1+a2+a3+a4+a5+a6+a7)	3,463,462	331,946	a. Cuentas por Pagar a Corto Plazo	288,158	471,883
a1) Efectivo	39,365	16,908	(a=a1+a2+a3+a4+a5+a6+a7+a8+a9)		
a2) Bancos/Tesorería	3,424,097	315,038	a1) Servicios Personales por Pagar a Corto Plazo	0	1,450
a3) Bancos/Dependencias y Otros	0	0	a2) Proveedores por Pagar a Corto Plazo	200,099	358,451
a4) Inversiones Temporales (Hasta 3 meses)	0	0	a3) Contratistas por Obras Públicas por Pagar a Corto Plazo	0	0
a5) Fondos con Afectación Específica	0	0	a4) Participaciones y Aportaciones por Pagar a Corto Plazo	0	0
a6) Depósitos de Fondos de Transferencias en Garantía y/o Administración	0	0	a5) Transferencias Obligadas por Pagar a Corto Plazo	0	0
a7) Otros Efectivos y Equivalentes	0	0	a6) Intereses, Comisiones y Otros Costos de la Deuda Pública por Pagar a Corto Plazo	0	0
b. Derechos a Recibir Efectivo o Equivalentes (b=b1+b2+b3+b4+b5+b6+b7)	358,768	21,591	a7) Resoluciones y Contribuciones por Pagar a Corto Plazo	88,059	111,973
b1) Inversiones Financieras de Corto Plazo	0	0	a8) Devoluciones de la Ley de Ingresos por Pagar a Corto Plazo	0	0
b2) Cuentas por Cobrar a Corto Plazo	381,546	1	a9) Otras Cuentas por Pagar a Corto Plazo	0	0
b3) Deudores Diversos por Cobrar a Corto Plazo	0	0	b. Documentos por Pagar a Corto Plazo (b=b1+b2+b3)	7,223	23,270
b4) Ingresos por Recuperar a Corto Plazo	0	0	b1) Documentos Comerciales por Pagar a Corto Plazo	0	0
b5) Deudores por Anticipos de la Tesorería a Corto Plazo	0	0	b2) Documentos con Contratistas por Obras Públicas por Pagar a Corto Plazo	0	0
b6) Préstamos Obligados a Corto Plazo	7,223	21,600	b3) Otros Documentos por Pagar a Corto Plazo	7,223	23,270
b7) Otros Derechos a Recibir Efectivo o Equivalentes a Corto Plazo	0	0	c. Porción a Corto Plazo de la Deuda Pública a Largo Plazo (c=c1+c2)	0	0
c. Derechos a Recibir Bienes o Servicios (c=c1+c2+c3+c4+c5)	0	0	c1) Porción a Corto Plazo de la Deuda Pública	0	0
c1) Anticipo a Proveedores por Adquisición de Bienes y Prestación de Servicios a Corto Plazo	0	0	c2) Porción a Corto Plazo de Arrendamiento Financiero	0	0
c2) Anticipo a Proveedores por Adquisición de Bienes Inmuebles y Muebles a Corto Plazo	0	0	d. Títulos y Valores a Corto Plazo	0	0
c3) Anticipo a Proveedores por Adquisición de Bienes Intangibles a Corto Plazo	0	0	e. Pasivos Diferidos a Corto Plazo (e=e1+e2+e3)	0	0
c4) Anticipo a Contratistas por Obras Públicas a Corto Plazo	0	0	e1) Ingresos Cobrados por Adelantado a Corto Plazo	0	0
c5) Otros Derechos a Recibir Bienes o Servicios a Corto Plazo	0	0	e2) Intereses Cobrados por Adelantado a Corto Plazo	0	0
			e3) Otros Pasivos Diferidos a Corto Plazo	0	0





Informe de Avance de Gestión Financiera del Primer Trimestre 2019

d. Inventarios (d=d1+d2+d3+d4+d5)	0	0	f. Fondos y Bienes de Terceros en Garantía y/o Administración a Corto Plazo (f=f1+f2+f3+f4+f5)	0	0
d1) Inventario de Mercancías para Venta	0	0	f1) Fondos en Garantía a Corto Plazo	0	0
d2) Inventario de Mercancías Terminadas	0	0	f2) Fondos en Administración a Corto Plazo	0	0
d3) Inventario de Mercancías en Proceso de Elaboración	0	0	f3) Fondos Contingentes a Corto Plazo	0	0
d4) Inventario de Materias Primas, Materiales y Suministros para Producción	0	0	f4) Fondos de Fideicomisos, Mandatos y Contratos Análogos a Corto Plazo	0	0
d5) Bienes en Tránsito	0	0	f5) Otros Fondos de Terceros en Garantía y/o Administración a Corto Plazo	0	0
e. Almacenes	0	0	f6) Valores y Bienes en Garantía a Corto Plazo	0	0
f. Estimación por Pérdida o Deterioro de Activos Circulantes (f=f1+f2)	0	0	g. Provisiones a Corto Plazo (g=g1+g2+g3)	0	0
f1) Estimaciones para Cuentas Incobrables por Derechos a Recibir Efectivo o Equivalentes	0	0	g1) Provisión para Demandas y Juicios a Corto Plazo	0	0
f2) Estimación por Deterioro de Inventarios	0	0	g2) Provisión para Contingencias a Corto Plazo	0	0
g. Otros Activos Circulantes (g=g1+g2+g3+g4)	0	0	g3) Otras Provisiones a Corto Plazo	0	0
g1) Valores en Garantía	0	0	h. Otros Pasivos a Corto Plazo (h=h1+h2+h3)	0	0
g2) Bienes en Garantía (excluye depósitos de fondos)	0	0	h1) Ingresos por Clasificar	0	0
g3) Bienes Derivados de Embargos, Decomisos, Aseguramientos y Dación en Pago	0	0	h2) Recaudación por Participar	0	0
g4) Adquisición con Fondos de Terceros	0	0	h3) Otros Pasivos Circulantes	0	0
IA. Total de Activos Circulantes (IA=a+b+c+d+e+f+g)	3,662,230	353,547	IA. Total de Pasivos Circulantes (IA=a+b+c+d+e+f+g+h)	295,380	495,154
Activo No Circulante			Pasivo No Circulante		
a. Inversiones Financieras a Largo Plazo	0	0	a. Cuentas por Pagar a Largo Plazo	0	0
b. Derechos a Recibir Efectivo o Equivalentes a Largo Plazo	0	0	b. Documentos por Pagar a Largo Plazo	0	0
c. Bienes Inmuebles, Infraestructura y Construcciones en Proceso	0	0	c. Deuda Pública a Largo Plazo	0	0
d. Bienes Muebles	1,764,604	1,764,604	d. Pasivos Diferidos a Largo Plazo	0	0
e. Activos Intangibles	2	78,250	e. Fondos y Bienes de Terceros en Garantía y/o en Administración a Largo Plazo	0	0
f. Depreciación, Deterioro y Amortización Acumulada de Bienes	(1,535,713)	(1,506,102)	f. Provisiones a Largo Plazo	0	0
g. Activos Diferidos	0	0	II B. Total de Pasivos No Circulantes (II B=a+b+c+d+e+f)	0	0
h. Estimación por Pérdida o Deterioro de Activos no Circulantes	0	0	II. Total del Pasivo (II=IIA+II B)	295,380	495,154
i. Otros Activos no Circulantes	0	0			
II B. Total de Activos No Circulantes (II B=a+b+c+d+e+f+g+h+i)	248,893	356,753			





Informe de Avance de Gestión Financiera del Primer Trimestre 2019

I. Total del Activo (I= IA + IB)	4,101,123	710,300	HACIENDA PÚBLICA/PATRIMONIO		
			IIA. Hacienda Pública/Patrimonio Contribuido (IIA = a + b + c)	0	0
			a. Aportaciones	0	0
			b. Donaciones de Capital	0	0
			c. Actualización de la Hacienda Pública/Patrimonio	0	0
			IIIB. Hacienda Pública/Patrimonio Generado (IIIB = a + b + c + d + e)	3,805,743	215,146
			a. Resultados del Ejercicio (Ahorro/Desahorro)	3,676,347	(482,875)
			b. Resultados de Ejercicios Anteriores	(56,441)	436,834
			c. Revalúos	0	0
			d. Reservas	0	0
			e. Rectificaciones de Resultados de Ejercicios Anteriores	185,837	271,587
			IIIC. Exceso o Insuficiencia en la Actualización de la Hacienda Pública/Patrimonio (IIIC = a + b)	0	0
			a. Resultado por Posición Monetaria	0	0
			b. Resultado por Tenencia de Activos no Monetarios	0	0
			III. Total Hacienda Pública/Patrimonio (III = IIA + IIIB + IIIC)	3,805,743	215,146
			IV. Total del Pasivo y Hacienda Pública/Patrimonio (IV = II + III)	4,101,123	710,300

Lic. Erika López Treviño
Coordinadora Ejecutiva del Fideicomiso Festival
Internacional de Santa Lucía

C.P. Cinthia Melissa Jofra Rangel
Jefe Administrativo y Contable del Fideicomiso
Festival Internacional de Santa Lucía



www.nl.gob.mx



75.44

FIDEICOMISO FESTIVAL INTERNACIONAL DE SANTA LUCIA (FISL)



Informe de Avance de Gestión Financiera del Primer Trimestre 2019

Fideicomiso Festival Internacional de Santa Lucía (a)							
Informe Analítico de la Deuda Pública y Otros Pasivos - LDF							
Del 1 de Enero al 31 de Marzo de 2019 (b)							
(PE S O S)							
Denominación de la Deuda Pública y Otros Pasivos	Saldo al 31 de diciembre de 2018 (d)	Disposiciones del Periodo	Amortizaciones del Periodo	Revaluaciones, Reclassificaciones y Otros Ajustes	Saldo Final del Periodo	Pago de Intereses del Periodo	Pago de Comisiones y demás costos asociados durante el Periodo
(c)	(d)	(e)	(f)	(g)	h=d+e-f+g	(i)	(j)
1. Deuda Pública (1=A+B)	0	0	0	0	0	0	0
A. Corto Plazo (A=a1+a2+a3)	0	0	0	0	0	0	0
a1) Instituciones de Crédito	0	0	0	0	0	0	0
a2) Títulos y Valores	0	0	0	0	0	0	0
a3) Arrendamientos Financieros	0	0	0	0	0	0	0
B. Largo Plazo (B=b1+b2+b3)	0	0	0	0	0	0	0
b1) Instituciones de Crédito	0	0	0	0	0	0	0
b2) Títulos y Valores	0	0	0	0	0	0	0
b3) Arrendamientos Financieros	0	0	0	0	0	0	0
2. Otros Pasivos	495,154	0	0	0	296,360	0	0
3. Total de la Deuda Pública y Otros	495,154	0	0	0	296,360	0	0
4. Deuda Contingente 1 (Informativo)	0	0	0	0	0	0	0
A. Deuda Contingente 1	0	0	0	0	0	0	0
B. Deuda Contingente 2	0	0	0	0	0	0	0
C. Deuda Contingente XX	0	0	0	0	0	0	0
5. Valor de Instrumentos Bono Cupón Cero 2 (Informativo)	0	0	0	0	0	0	0
A. Instrumento Bono Cupón Cero 1	0	0	0	0	0	0	0
B. Instrumento Bono Cupón Cero 2	0	0	0	0	0	0	0
C. Instrumento Bono Cupón Cero XX	0	0	0	0	0	0	0

1. Se refiere a cualquier financiamiento sin fuente o garantía de pago definida, que sea asumida de manera solidaria o subsidiaria por las Entidades Federativas con sus Municipios, organismos descentralizados y empresas de participación estatal mayoritaria y fideicomisos, locales o municipales, y por los Municipios con sus respectivos organismos descentralizados y empresas de participación municipal mayoritaria.

2. Se refiere al valor del Bono Cupón Cero que respalda el pago de los créditos asociados al mismo (Activo).

Obligaciones a Corto Plazo (k)	Monto Contratado (l)	Plazo Pactado (m)	Tasa de Interés (n)	Comisiones y Costos Relacionados (o)	Tasa Efectiva (p)
6. Obligaciones a Corto Plazo (Informativo)	0	0	0	0	0
A. Crédito 1	0	0	0	0	0
B. Crédito 2	0	0	0	0	0
C. Crédito XX	0	0	0	0	0

Lic. Erika López Treviño
Coordinadora Ejecutiva del Fideicomiso Festival Internacional de Santa Lucía

C.P. Cinthia Melissa Ibarra Rangel
Jefe Administrativo y Contable del Fideicomiso Festival Internacional de Santa Lucía



Nuevo León

75.45

www.nl.gob.mx


ESTADO LIBRE Y SOBERANO


FIDEICOMISO FESTIVAL INTERNACIONAL DE SANTA LUCIA (FISL)



Informe de Avance de Gestión Financiera del Primer Trimestre 2019

Fideicomiso Festival Internacional de Santa Lucía (a)										
Informe Analítico de Obligaciones Diferentes de Financiamientos - LDF										
Del 1 de Enero al 31 de Marzo de 2019 (b)										
(PESOS)										
Denominación de las Obligaciones Diferentes de Financiamiento	Fecha del Contrato	Fecha de Inicio de operación del proyecto	Fecha de vencimiento	Monto de la inversión pactado	Plazo pactado	Monto promedio mensual del pago de la contraprestación	Monto promedio mensual del pago de la contraprestación correspondiente al pago de inversión	Monto pagado de la inversión al XX de XXXX de 20XX	Monto pagado de la inversión actualizado al XX de XXXX de 20XX	Saldo pendiente por pagar de la inversión al XX de XXXX de 20XX
(c)	(d)	(e)	(f)	(g)	(h)	(i)	(j)	(k)	(l)	(m = g - l)
NO APLICA										
A. Asociaciones Público Privadas (APP's) (A=a+b+c+d)										
a) APP 1										
b) APP 2										
c) APP 3										
d) APP XX										
B. Otros instrumentos (B=a+b+c+d)										
a) Otro instrumento 1										
b) Otro instrumento 2										
c) Otro instrumento 3										
d) Otro instrumento XX										
C. Total de Obligaciones Diferentes de Financiamiento (C=A+B)										


 Lic. Erika López Treviño
 Coordinadora Ejecutiva del Fideicomiso Festival Internacional de Santa Lucía


 C.P. Cinthia Melissa Barra Rangel
 Jefe Administrativo y Contable del Fideicomiso Festival Internacional de Santa Lucía



www.nl.gob.mx



75.46

FIDEICOMISO FESTIVAL INTERNACIONAL DE SANTA LUCIA (FISL)



Informe de Avance de Gestión Financiera del Primer Trimestre 2019

Fideicomiso Festival Internacional de Santa Lucía (a)
Balances Presupuestario - LDF
Del 1 de Enero al 31 de Marzo de 2019 (b)
(PESOS)

Concepto (a)	Estimado/ Aprobado (d)	Devengado	Recaudado/ Pagado
A. Ingresos Totales (A = A1 + A2 + A3)	0	83,618	83,618
A1. Ingresos de Libre Disposición	0	83,618	83,618
A2. Transferencias Federales Etiquetadas	0	0	0
A3. Financiamiento Neto	0	0	0
B. Egresos Presupuestarios (B = B1 + B2)	32,044,459	1,842,731	1,842,731
B1. Gasto No Etiquetado (sin incluir Amortización de la Deuda Pública)	32,044,459	1,842,731	1,842,731
B2. Gasto Etiquetado (sin incluir Amortización de la Deuda Pública)	0	0	0
C. Remanentes del Ejercicio Anterior (C = C1 + C2)	0	0	0
C1. Remanentes de Ingresos de Libre Disposición aprobados en el periodo	0	0	0
C2. Remanentes de Transferencias Federales Etiquetadas aprobados en el periodo	0	0	0
I. Balance Presupuestario (I = A - B + C)	(32,044,459)	(1,759,113)	(1,759,113)
II. Balance Presupuestario sin Financiamiento Neto (II = I - A3)	(32,044,459)	(1,759,113)	(1,759,113)
III. Balance Presupuestario sin Financiamiento Neto y sin Remanentes del Ejercicio Anterior (III = II - C)	(32,044,459)	(1,759,113)	(1,759,113)

Concepto	Aprobado	Devengado	Pagado
E. Intereses, Comisiones y Gastos de la Deuda (E = E1 + E2)	0	0	0
E1. Intereses, Comisiones y Gastos de la Deuda con Gasto No Etiquetado	0	0	0
E2. Intereses, Comisiones y Gastos de la Deuda con Gasto Etiquetado	0	0	0
IV. Balance Primario (IV = III - E)	(32,044,459)	(1,759,113)	(1,759,113)

Concepto	Estimado/ Aprobado	Devengado	Recaudado/ Pagado
F. Financiamiento (F = F1 + F2)	0	0	0
F1. Financiamiento con Fuente de Pago de Ingresos de Libre Disposición	0	0	0
F2. Financiamiento con Fuente de Pago de Transferencias Federales Etiquetadas	0	0	0
G. Amortización de la Deuda (G = G1 + G2)	0	0	0
G1. Amortización de la Deuda Pública con Gasto No Etiquetado	0	0	0
G2. Amortización de la Deuda Pública con Gasto Etiquetado	0	0	0
A3. Financiamiento Neto (A3 = F - G)	0	0	0



www.nl.gob.mx



75.47

FIDEICOMISO FESTIVAL INTERNACIONAL DE SANTA LUCIA (FISL)



Informe de Avance de Gestión Financiera del Primer Trimestre 2019

Concepto	Estimado/ Aprobado	Devengado	Recaudado/ Pagado
A1 Ingresos de Libre Disposición	0	83,618	83,618
A3.1 Financiamiento Neto con Fuente de Pago de Ingresos de Libre Disposición (A3.1 = F1 - G1)	0	0	0
F1 Financiamiento con Fuente de Pago de Ingresos de Libre Disposición	0	0	0
G1 Amortización de la Deuda Pública con Gasto No Etiquetado	0	0	0
B1 Gasto No Etiquetado (sin incluir Amortización de la Deuda Pública)	32,044,459	1,842,731	1,842,731
C1 Remanentes de Ingresos de Libre Disposición acumulados en el periodo	0	0	0
V. Balance Presupuestario de Recursos Disponibles (V = A1 + A3.1 - B1 + C1)	(32,044,459)	(1,759,113)	(1,759,113)
VI. Balance Presupuestario de Recursos Disponibles sin Financiamiento Neto (VI = V - A3.1)	(32,044,459)	(1,759,113)	(1,759,113)

Concepto	Estimado/ Aprobado	Devengado	Recaudado/ Pagado
A2 Transferencias Federales Etiquetadas	0	0	0
A3.2 Financiamiento Neto con Fuente de Pago de Transferencias Federales Etiquetadas (A3.2 = F2 - G2)	0	0	0
F2 Financiamiento con Fuente de Pago de Transferencias Federales Etiquetadas	0	0	0
G2 Amortización de la Deuda Pública con Gasto Etiquetado	0	0	0
B2 Gasto Etiquetado (sin incluir Amortización de la Deuda Pública)	0	0	0
C2 Remanentes de Transferencias Federales Etiquetadas acumulados en el periodo	0	0	0
VI. Balance Presupuestario de Recursos Etiquetados (VI = A2 + A3.2 - B2 + C2)	0	0	0
VII. Balance Presupuestario de Recursos Etiquetados sin Financiamiento Neto (VII = VI - A3.2)	0	0	0



www.nl.gob.mx

Nuevo León
La mejor inversión

75.48

FIDEICOMISO FESTIVAL INTERNACIONAL DE SANTA LUCIA (FISL)



Informe de Avance de Gestión Financiera del Primer Trimestre 2019

Fideicomiso Festival Internacional de Santa Lucía (a)						
Estado Analítico de Ingresos Detallado - LDF						
Del 1 de Enero al 31 de Marzo de 2019 (b)						
(PESOS)						
Concepto (c)	Ingreso					Diferencia (e)
	Estimado (d)	Ampliaciones/ Reducciones	Modificado	Devengado	Recaudado	
Ingresos de Libre Disposición						
A Impuestos			0			0
B Cuotas y Aportaciones de Seguridad Social			0			0
C Contribuciones de Mejoras			0			0
D Derechos			0			0
E Productos			0			0
F Aportaciones	0	0	0	78,248	78,248	78,248
G Ingresos por Ventas de Bienes y Prestación Servicios	0	0	0	5,370	5,370	5,370
H Participaciones						
H1-H10-H11	0	0	0	0	0	0
H1) Fondo General de Participaciones			0			0
H2) Fondo de Fomento Municipal			0			0
H3) Fondo de Focalización y Reactivación			0			0
H4) Fondo de Compensación			0			0
H5) Fondo de Estración de Hidrocarburos			0			0
H6) Impuesto Especial Sobre Producción y Servicios			0			0
H7) 0.135% de la Recaudación Federal Participable			0			0
H8) 3.17% Sobre Exacción de Petróleo			0			0
H9) Gasolinas y Diesel			0			0
H10) Fondo del Impuesto Sobre la Renta			0			0
H11) Fondo de Estabilización de los Ingresos de las Entidades Federativas			0			0
I Incentivos Derivados de la Colaboración Fiscal						
I1-I2-I3-I4-I5	0	0	0	0	0	0
I1) Tenencia o Uso de Vehículos			0			0
I2) Fondo de Compensación ISAN			0			0
I3) Impuesto Sobre Automóviles Nuevos			0			0
I4) Fondo de Compensación de Repuestos Intermedios			0			0
I5) Otros Incentivos Económicos			0			0
J Transferencias y Asignaciones			0			0
K Convenios						
K1) Otros Convenios y Subsidios	0	0	0	0	0	0
L Otros Ingresos de Libre Disposición (L1-L2)	0	0	0	0	0	0
L1) Participaciones en Ingresos Locales			0			0
L2) Otros Ingresos de Libre Disposición			0			0
L Total de Ingresos de Libre Disposición (L1+L2+K+J+I+H+G+F+E+D+C+B+A)	0	0	0	83,618	83,618	83,618

FIDEICOMISO FESTIVAL INTERNACIONAL DE SANTA LUCIA (FISL)



Informe de Avance de Gestión Financiera del Primer Trimestre 2019

Ingresos Excedentes de Ingresos de Libre Disponición						
Transferencias Federales Biquedales						
A. Aportaciones (A01-A2-A3-A4-A5-A6-A7-A8)	0	0	0	0	0	0
a1) Fondo de Aportaciones para la Nómina Educativa y Gasto Operativo						
a2) Fondo de Aportaciones para los Servicios de Salud						
a3) Fondo de Aportaciones para la Infraestructura Social						
a4) Fondo de Aportaciones para el Fortalecimiento de los Municipios y de las Demarcaciones Territoriales del Distrito Federal						
a5) Fondo de Aportaciones Municipales						
a6) Fondo de Aportaciones para la Educación Tecnológica y de Adultos						
a7) Fondo de Aportaciones para la Seguridad Pública de los Estados y del Distrito Federal						
a8) Fondo de Aportaciones para el Fortalecimiento de las Entidades Federativas						
B. Convenios (B01-B2-B3-B4)	0	0	0	0	0	0
b1) Convenios de Prestación Social en Salud						
b2) Convenios de Descontaminación						
b3) Convenios de Reintegración						
b4) Otros Convenios y Subsidios						
C. Fondos Distintos de Aportaciones (C01-C2)	0	0	0	0	0	0
c1) Fondo para Entidades Federativas y Municipios Productores de Hidrocarburos						
c2) Fondo Minero						
D. Transferencias Asignaciones, Subsidios y Subvenciones, y Pensiones y Jubilaciones						
E. Otras Transferencias Federales Biquedales						
II. Total de Transferencias Federales Biquedales (II = A + B + C + D + E)	0	0	0	0	0	0
III. Ingresos Derivados de Financiamientos (III = A)	0	0	0	0	0	0
A. Ingresos Derivados de Financiamientos						
IV. Total de Ingresos (IV = I + II + III)	0	0	0	22,518	22,518	22,518
Datos Informativos						
1. Ingresos Derivados de Financiamientos con Fuente de Pago de Ingresos de Libre Disponición				0	0	0
2. Ingresos Derivados de Financiamientos con Fuente de Pago de Transferencias Federales Biquedales				0	0	0
3. Ingresos Derivados de Financiamientos (3 = 1 + 2)	0	0	0	0	0	0



www.nl.gob.mx



75.50

FIDEICOMISO FESTIVAL INTERNACIONAL DE SANTA LUCIA (FISL)



Informe de Avance de Gestión Financiera del Primer Trimestre 2019

Fideicomiso Festival Internacional de Santa Lucía (f) Estado Analítico del Ejercicio del Presupuesto de Egresos Detallado - LDF Clasificación por Objeto del Gasto (Castillo y Concepto) Del 1 de Enero al 31 de Marzo de 2019 (b) (PESOS)						
Concepto (c)	Egresos					Subejercicio (e)
	Aprobado (d)	Ampliaciones/ (Reducciones)	Modificado	Devengado	Pagado	
I. Gasto No Etiquetado (I+A+B+C+D+E+F+G+H+I)	32,844,459	0	32,844,459	1,842,731	1,842,731	30,281,728
A. Servicios Personales (Aes1+A2+A3+A4+A5+A6+A7)	3,217,300	0	3,217,300	280,458	850,458	2,526,842
a1) Remuneraciones al Personal de Carácter Permanente	3,260,135	0	3,260,135	458,811	458,811	1,601,324
a2) Remuneraciones al Personal de Carácter Transitorio						
a3) Remuneraciones Adicionales y Especiales	228,491	0	228,491	145,889	145,889	85,502
a4) Seguridad Social	562,674	0	562,674	85,859	85,859	477,013
a5) Otras Prestaciones Sociales y Económicas						
a6) Previsiones						
a7) Pago de Exámenes a Servidores Públicos	165,000	0	165,000	0	0	165,000
B. Materiales y Suministros (B-b1+B2+B3+B4+B5+B6+B7+B8+B9)	468,500	0	468,500	17,122	17,122	448,378
b1) Materiales de Administración, Emisión de Documentos y Artículos Oficiales	141,500	0	141,500	2,754	2,754	138,746
b2) Alimentos y Utensilios	150,000	0	150,000	0	0	150,000
b3) Materiales Pímas y Materiales de Producción y Comercialización						
b4) Materiales y Artículos de Construcción y de Reparación						
b5) Productos Químicos, Farmacéuticos y de Laboratorio	5,000	0	5,000	0	0	5,000
b6) Combustibles, Lubrificantes y Aditivos	80,000	0	80,000	14,368	14,368	65,632
b7) Vestuario, Bienes, Previsión de Protección y Artículos Deportivos	88,000	0	88,000	0	0	88,000
b8) Materiales y Suministros Para Seguros						
b9) Materiales, Refacciones y Accesorios Menores						
C. Servicios Generales (C-c1+C2+C3+C4+C5+C6+C7+C8+C9)	28,381,659	0	28,381,659	1,135,151	1,135,151	27,228,508
c1) Servicios Básicos	88,500	0	88,500	17,809	17,809	71,691
c2) Servicios de Arrendamiento	7,112,400	0	7,112,400	27,559	27,559	7,084,841
c3) Servicios Profesionales, Científicos, Técnicos y Otros Servicios	12,474,158	(115,000)	12,359,158	764,911	764,911	11,594,248
c4) Servicios Financieros, Bancarios y Comerciales	680,000	115,000	805,000	233,135	233,135	371,865
c5) Servicios de Instalación, Reparación, Mantenimiento y Conservación	38,700	0	38,700	0	0	38,700
c6) Servicios de Comunicación Social y Publicidad	1,668,200	0	1,668,200	0	0	1,668,200
c7) Servicios de Transporte y Múscos	5,470,300	0	5,470,300	51,737	51,737	5,378,563
c8) Servicios Oficiales	208,000	0	208,000	0	0	208,000
c9) Otros Servicios Generales	1,210,400	0	1,210,400	0	0	1,210,400
D. Transferencias, Asignaciones, Subsidios y Otras Ayudas	0	0	0	0	0	0
d1) Transferencias Internas y Asignaciones al Sector Público						
d2) Transferencias al Fondo del Sector Público						
d3) Subsidios y Subvenciones						
d4) Ayudas Sociales						
d5) Pensiones y Jubilaciones						
d6) Transferencias a Fideicomisos, Manos y Otros Análogos						
d7) Transferencias a la Seguridad Social						
d8) Donativos						
d9) Transferencias al Exterior						



75.51

www.nl.gob.mx

FIDEICOMISO FESTIVAL INTERNACIONAL DE SANTA LUCIA (FISL)



Informe de Avance de Gestión Financiera del Primer Trimestre 2019

E. Bienes Muebles, Inmuebles e Intangibles (E-1-1-2-3-4-5-6-7-8-9-0)	0	0	0	0	0	0
e1) Mobiliario y Equipo de Administración	0	0	0	0	0	0
e2) Mobiliario y Equipo Educativo y Recreativo	0	0	0	0	0	0
e3) Equipo instrumental Médico y Odontológico	0	0	0	0	0	0
e4) Vehículos y Equipo de Tránsito	0	0	0	0	0	0
e5) Equipo de Defensa y Seguridad	0	0	0	0	0	0
e6) Maquinaria, Oros Equipos e Herramientas	0	0	0	0	0	0
e7) Activos Biológicos	0	0	0	0	0	0
e8) Bienes Intangibles	0	0	0	0	0	0
e9) Activos Intangibles	0	0	0	0	0	0
F. Inversión Pública (F-1-2-3)	0	0	0	0	0	0
f1) Obra Pública en Bienes de Dominio Público	0	0	0	0	0	0
f2) Obra Pública en Bienes Privados	0	0	0	0	0	0
f3) Proyectos Productivos y Asistencia al Fomento	0	0	0	0	0	0
f4) Estudios e Inversión en Obras de Infraestructura	0	0	0	0	0	0
G. Inversión en Activos y Otras Operaciones (G-1-2-3-4-5-6-7-8-9-0)	0	0	0	0	0	0
g1) Adquisición y Participaciones de Capital	0	0	0	0	0	0
g2) Compra de Títulos y Valores	0	0	0	0	0	0
g3) Cesación de Préstamos	0	0	0	0	0	0
g4) Inversión en Infraestructura, Mercados y Otros Analógicos	0	0	0	0	0	0
g5) Operaciones de Comercio Exterior e Inversión	0	0	0	0	0	0
g6) Otras Inversiones Financieras	0	0	0	0	0	0
g7) Provisiones para Contingencias y Otras Operaciones Especiales	0	0	0	0	0	0
H. Retribuciones y Aportaciones (H-1-2-3-4-5)	0	0	0	0	0	0
h1) Participaciones	0	0	0	0	0	0
h2) Aportaciones	0	0	0	0	0	0
h3) Convenios	0	0	0	0	0	0
I. Deuda Pública (I-1-2-3-4-5-6-7-8-9-0)	0	0	0	0	0	0
i1) Amortización de la Deuda Pública	0	0	0	0	0	0
i2) Intereses de la Deuda Pública	0	0	0	0	0	0
i3) Comisiones de la Deuda Pública	0	0	0	0	0	0
i4) Gastos de la Deuda Pública	0	0	0	0	0	0
i5) Costo del Gobierno	0	0	0	0	0	0
i6) Aportes Financieros	0	0	0	0	0	0
i7) Aportes de Ejecución, Fideicomisos, APORTAS	0	0	0	0	0	0
II. Gasto Ejecutado (II-1-2-3-4-5-6-7-8-9-0)	0	0	0	0	0	0
A. Servicios Personales (A-1-2-3-4-5-6-7-8-9-0)	0	0	0	0	0	0
a1) Remuneraciones al Personal en Caracter Permanente	0	0	0	0	0	0
a2) Remuneraciones al Personal en Caracter Transitorio	0	0	0	0	0	0
a3) Remuneraciones Adicionales e Especiales	0	0	0	0	0	0
a4) Seguridad Social	0	0	0	0	0	0
a5) Otros Prestadores Sociales y Económicos	0	0	0	0	0	0
a6) Pensiones	0	0	0	0	0	0
a7) Proceso Electoral e Servicios Públicos	0	0	0	0	0	0
B. Materiales y Suministros (B-1-2-3-4-5-6-7-8-9-0)	0	0	0	0	0	0
b1) Materiales de Construcción, Entorno de Documento y Archivos Digitales	0	0	0	0	0	0
b2) Alimentos y Utensilios	0	0	0	0	0	0
b3) Materiales Primas y Materiales de Producción y Comercialización	0	0	0	0	0	0
b4) Materiales y Artículos de Construcción y de Reparación	0	0	0	0	0	0
b5) Productos Químicos, Farmacéuticos y de Laboratorio	0	0	0	0	0	0
b6) Combustibles, Lubricantes y Aceites	0	0	0	0	0	0
b7) Material, Bienes, Proceso de Reparación y Artículos Desperdiciados	0	0	0	0	0	0
b8) Materiales y Suministros para Equipos	0	0	0	0	0	0
b9) Materiales, Repuestos y Accesorios Menores	0	0	0	0	0	0
C. Servicios Generales (C-1-2-3-4-5-6-7-8-9-0)	0	0	0	0	0	0
c1) Servicios Sociales	0	0	0	0	0	0
c2) Servicios de Asesoramiento	0	0	0	0	0	0
c3) Servicios Profesionales, Científicos, Técnicos y Otros Servicios	0	0	0	0	0	0
c4) Servicios de Planeación, Gestión y Control	0	0	0	0	0	0
c5) Servicios de Asesoría, Reparación, Mantenimiento y Conservación	0	0	0	0	0	0
c6) Servicios de Comunicación Social y Publicación	0	0	0	0	0	0
c7) Servicios de Tránsito y Viajes	0	0	0	0	0	0
c8) Servicios Oficiales	0	0	0	0	0	0
c9) Otros Servicios Generales	0	0	0	0	0	0



Informe de Avance de Gestión Financiera del Primer Trimestre 2019

D. Transferencias, Asignaciones, Subsidios y Otras Ayudas	0	0	0	0	0	0
D1+D2+D3+D4+D5+D6+D7+D8+D9	0	0	0	0	0	0
D1) Transferencias Internas y Asignaciones al Sector Público	0	0	0	0	0	0
D2) Transferencias al Resto del Sector Público	0	0	0	0	0	0
D3) Subsidios y Subvenciones	0	0	0	0	0	0
D4) Ayudas Sociales	0	0	0	0	0	0
D5) Pensiones y Jubilaciones	0	0	0	0	0	0
D6) Transferencias a Fideicomisos, Mandatos y Otros Análogos	0	0	0	0	0	0
D7) Transferencias a la Seguridad Social	0	0	0	0	0	0
D8) Donativos	0	0	0	0	0	0
D9) Transferencias al Exterior	0	0	0	0	0	0
E. Bienes Muebles, Inmuebles e Intangibles (E=e1+e2+e3+e4+e5+e6+e7+e8+e9)	0	0	0	0	0	0
E1) Mobiliario y Equipo de Administración	0	0	0	0	0	0
E2) Mobiliario y Equipo Educativo, Recreativo y Deportivo	0	0	0	0	0	0
E3) Equipo e Instrumental Médico y Laboratorio	0	0	0	0	0	0
E4) Vehículos y Equipo de Transporte	0	0	0	0	0	0
E5) Equipo de Defensa y Seguridad	0	0	0	0	0	0
E6) Máquinas, Oros Equipos y Herramientas	0	0	0	0	0	0
E7) Activos Biológicos	0	0	0	0	0	0
E8) Bienes Inmuebles	0	0	0	0	0	0
E9) Activos Intangibles	0	0	0	0	0	0
F. Inversión Pública (F=f1+f2+f3)	0	0	0	0	0	0
F1) Otra Pública en Bienes de Dominio Público	0	0	0	0	0	0
F2) Otra Pública en Bienes Propios	0	0	0	0	0	0
F3) Proyectos Productivos y Acciones de Fomento	0	0	0	0	0	0
G. Inversiones Financieras y Otras Reversiones (G=g1+g2+g3+g4+g5+g6+g7)	0	0	0	0	0	0
G1) Inversiones para el Fomento de Actividades Productivas	0	0	0	0	0	0
G2) Acciones y Participaciones de Capital	0	0	0	0	0	0
G3) Compra de Títulos y Valores	0	0	0	0	0	0
G4) Concesión de Préstamos	0	0	0	0	0	0
G5) Inversiones en Fideicomisos, Mandatos y Otros Análogos	0	0	0	0	0	0
Fideicomiso de Desastres Naturales (Informativo)	0	0	0	0	0	0
G6) Otras Inversiones Financieras	0	0	0	0	0	0
G7) Provisiones para Contingencias y Otras erogaciones Especiales	0	0	0	0	0	0
H. Participaciones y Aportaciones (H=h1+h2+h3)	0	0	0	0	0	0
H1) Participaciones	0	0	0	0	0	0
H2) Aportaciones	0	0	0	0	0	0
H3) Convenios	0	0	0	0	0	0
I. Deuda Pública (I=i1+i2+i3+i4+i5+i6+i7)	0	0	0	0	0	0
I1) Amortización de la Deuda Pública	0	0	0	0	0	0
I2) Intereses de la Deuda Pública	0	0	0	0	0	0
I3) Comisiones de la Deuda Pública	0	0	0	0	0	0
I4) Gastos de la Deuda Pública	0	0	0	0	0	0
I5) Costo por Coberturas	0	0	0	0	0	0
I6) Apoyos Financieros	0	0	0	0	0	0
I7) Adjuos de Ejercicios Fiscales Anteriores (AO EFAS)	0	0	0	0	0	0
III. Total de Egresos (III= I + B)	32,844,459	0	32,044,459	1,842,731	1,842,731	30,201,728

LA VIGILANCIA INDEPENDIENTE



75.53

www.nl.gob.mx

FIDEICOMISO FESTIVAL INTERNACIONAL DE SANTA LUCIA (FISL)



Informe de Avance de Gestión Financiera del Primer Trimestre 2019

Fideicomiso Festival Internacional de Santa Lucía (a) Estado Analítico del Ejercicio del Presupuesto de Egresos Detallado - LDF Clasificación Funcional (Finalidad y Función) Del 1 de Enero al 31 de Marzo de 2019 (b) (PESOS)						
Concepto (c)	Egresos					Subejercicio (e)
	Aprobado (d)	Ampliaciones/ (Reducciones)	Modificado	Devengado	Pagado	
I. Gasto No Etiquetado (I=A+B+C+D)	32,044,459	0	32,044,459	1,842,731	1,842,731	30,201,728
A. Gobierno (A=a1+a2+a3+a4+a5+a6+a7+a8)	0	0	0	0	0	0
a1) Legislación			0			0
a2) Justicia			0			0
a3) Coordinación de la Política de Gobierno			0			0
a4) Relaciones Exteriores			0			0
a5) Asuntos Financieros y Hacendarios			0			0
a6) Seguridad Nacional			0			0
a7) Asuntos de Orden Público y de Seguridad Interior			0			0
a8) Otros Servicios Generales			0			0
B. Desarrollo Social (B=b1+b2+b3+b4+b5+b6+b7)	32,044,459	0	32,044,459	1,842,731	1,842,731	30,201,728
b1) Protección Ambiental			0			0
b2) Vivienda y Servicios a la Comunidad			0			0
b3) Salud			0			0
b4) Recreación, Cultura y Otras Manifestaciones Sociales	32,044,459	0	32,044,459	1,842,731	1,842,731	30,201,728
b5) Educación			0			0
b6) Protección Social			0			0
b7) Otros Asuntos Sociales			0			0
C. Desarrollo Económico (C=c1+c2+c3+c4+c5+c6+c7+c8+c9)	0	0	0	0	0	0
c1) Asuntos Económicos, Comerciales y Laborales en General			0			0
c2) Agropecuaria, Silvicultura, Pesca y Caza			0			0
c3) Combustibles y Energía			0			0
c4) Minería, Manufacturas y Construcción			0			0
c5) Transporte			0			0
c6) Comunicaciones			0			0
c7) Turismo			0			0
c8) Ciencia, Tecnología e Innovación			0			0
c9) Otras Industrias y Otros Asuntos Económicos			0			0
D. Otras No Clasificadas en Funciones Anteriores (D=d1+d2+d3+d4)	0	0	0	0	0	0
d1) Transacciones de la Deuda Pública / Costo Financiero de la Deuda			0			0
d2) Transferencias, Participaciones y Aportaciones Entre Diferentes Niveles y Ordenes de Gobierno			0			0
d3) saneamiento del Sistema Financiero			0			0
d4) Adeudos de Ejercicios Fiscales Anteriores			0			0



75.55

www.nl.gob.mx

FIDEICOMISO FESTIVAL INTERNACIONAL DE SANTA LUCIA (FISL)



Informe de Avance de Gestión Financiera del Primer Trimestre 2019

II. Gasto Etiquetado (II=A+B+C+D)	0	0	0	0	0	0
A. Gobierno (A=a1+a2+a3+a4+a5+a6+a7+a8)	0	0	0	0	0	0
a1) Legislación			0	0	0	0
a2) Justicia			0	0	0	0
a3) Coordinación de la Política de Gobierno			0	0	0	0
a4) Relaciones Exteriores			0	0	0	0
a5) Asuntos Financieros y Hacendarios			0	0	0	0
a6) Seguridad Nacional			0	0	0	0
a7) Asuntos de Orden Público y de Seguridad Interior			0	0	0	0
a8) Otros Servicios Generales			0	0	0	0
B. Desarrollo Social (B=b1+b2+b3+b4+b5+b6+b7)	0	0	0	0	0	0
b1) Protección Ambiental			0	0	0	0
b2) Vivienda y Servicios a la Comunidad			0	0	0	0
b3) Salud			0	0	0	0
b4) Recreación, Cultura y Otras Manifestaciones Sociales			0	0	0	0
b5) Educación			0	0	0	0
b6) Protección Social			0	0	0	0
b7) Otros Asuntos Sociales			0	0	0	0
C. Desarrollo Económico (C=c1+c2+c3+c4+c5+c6+c7+c8+c9)	0	0	0	0	0	0
c1) Asuntos Económicos, Comerciales y Laborales en General			0	0	0	0
c2) Agropecuaria, Silvicultura, Pesca y Caza			0	0	0	0
c3) Combustibles y Energía			0	0	0	0
c4) Minería, Manufacturas y Construcción			0	0	0	0
c5) Transporte			0	0	0	0
c6) Comunicaciones			0	0	0	0
c7) Turismo			0	0	0	0
c8) Ciencia, Tecnología e Innovación			0	0	0	0
c9) Otras Industrias y Otros Asuntos Económicos			0	0	0	0
D. Otras No Clasificadas en Funciones Anteriores (D=d1+d2+d3+d4)	0	0	0	0	0	0
d1) Transacciones de la Deuda Pública / Costo Financiero de la Deuda			0	0	0	0
d2) Transferencias, Participaciones y Aportaciones Entre Diferentes Niveles y Ordenes de Gobierno			0	0	0	0
d3) Saneamiento del Sistema Financiero			0	0	0	0
d4) Adeudos de Ejercicios Fiscales Anteriores			0	0	0	0
III. Total de Egresos (III = I + II)	32,044,469	0	32,044,469	1,842,731	1,842,731	30,201,728



www.nl.gob.mx



75.56

FIDEICOMISO FESTIVAL INTERNACIONAL DE SANTA LUCIA (FISL)



Informe de Avance de Gestión Financiera del Primer Trimestre 2019

Fideicomiso Festival Internacional de Santa Lucía (a) Estado Analítico del Ejercicio del Presupuesto de Egresos Detallado - LDF Clasificación de Servicios Personales por Categoría Del 1 de Enero al 31 de Marzo de 2019 (b) (PESOS)						
Concepto (c)	Egresos					Subejercicio (e)
	Aprobado (d)	Ampliaciones/ (Reducciones)	Modificado	Devengado	Pagado	
I. Gasto No Etiquetado (I=A+B+C+D+E+F)	3,217,300	0	3,217,300	690,458	690,458	2,526,842
A. Personal Administrativo y de Servicio Público	3,217,300		3,217,300	690,458	690,458	2,526,842
B. Magisterio			0			0
C. Servicios de Salud (C=c1+c2)	0	0	0	0	0	0
c1) Personal Administrativo			0			0
c2) Personal Médico, Paramédico y afín			0			0
D. Seguridad Pública			0			0
E. Gastos asociados a la implementación de nuevas leyes federales o reformas a las mismas (E = e1 + e2)	0	0	0	0	0	0
e1) Nombre del Programa o Ley 1			0			0
e2) Nombre del Programa o Ley 2			0			0
F. Sentencias laborales definitivas			0			0
II. Gasto Etiquetado (II=A+B+C+D+E+F)	0	0	0	0	0	0
A. Personal Administrativo y de Servicio Público			0			0
B. Magisterio			0			0
C. Servicios de Salud (C=c1+c2)	0	0	0	0	0	0
c1) Personal Administrativo			0			0
c2) Personal Médico, Paramédico y afín			0			0
D. Seguridad Pública			0			0
E. Gastos asociados a la implementación de nuevas leyes federales o reformas a las mismas (E = e1 + e2)	0	0	0	0	0	0
e1) Nombre del Programa o Ley 1			0			0
e2) Nombre del Programa o Ley 2			0			0
F. Sentencias laborales definitivas			0			0
III. Total del Gasto en Servicios Personales (III = I + II)	3,217,300	0	3,217,300	690,458	690,458	2,526,842



Nuevo León

75.57

www.nl.gob.mx

ESTADO LIBRE Y SOBERANO DE NUEVO LEÓN

FIDEICOMISO FESTIVAL INTERNACIONAL DE SANTA LUCIA (FISL)



Informe de Avance de Gestión Financiera del Primer Trimestre 2019

Fideicomiso Festival Internacional de Santa Lucía (a)						
Proyecciones de Ingresos - LDF						
(PESOS)						
(CIFRAS NOMINALES)						
Concepto (b)	Año en Cuestión 2020 (de Iniclativa de Ley) (c)	2021 (d)	2022 (d)	2023 (d)	2024 (d)	2025 (d)
1. Ingresos de Libre Disposición (1=A+B+C+D+E+F+G+H+I+J+K+L)	35,538,979	37,944,968	40,513,842	43,256,629	46,185,103	50,703,613
A. Impuestos	0	0	0	0	0	0
B. Cuotas y Aportaciones de Seguridad Social	0	0	0	0	0	0
C. Contribuciones de Mejoras	0	0	0	0	0	0
D. Derechos	0	0	0	0	0	0
E. Productos	0	0	0	0	0	0
F. Aprovechamientos	0	0	0	0	0	0
G. Ingresos por Venta de Bienes y Prestación de Servicios	0	0	0	0	0	0
H. Participaciones	0	0	0	0	0	0
I. Incentivos Derivados de la Colaboración Fiscal	0	0	0	0	0	0
J. Transferencias y Asignaciones	35,538,979	37,944,968	40,513,842	43,256,629	46,185,103	50,703,613
K. Convenios	0	0	0	0	0	0
L. Otros Ingresos de Libre Disposición	0	0	0	0	0	0
2. Transferencias Federales Etiquetadas (2=A+B+C+D+E)	2,849,958	3,042,900	3,248,905	3,468,856	3,703,697	4,074,067
A. Aportaciones	2,849,958	3,042,900	3,248,905	3,468,856	3,703,697	4,074,067
B. Convenios	0	0	0	0	0	0
C. Fondos Distintos de Aportaciones	0	0	0	0	0	0
D. Transferencias, Asignaciones, Subsidios y Subvenciones, y Pensiones y Jubilaciones	0	0	0	0	0	0
E. Otras Transferencias Federales Etiquetadas	0	0	0	0	0	0
3. Ingresos Derivados de Financiamientos (3=A)	0	0	0	0	0	0
A. Ingresos Derivados de Financiamientos	0	0	0	0	0	0
4. Total de Ingresos Proyectados (4=1+2+3)	38,388,937	40,987,868	43,762,747	46,725,485	49,888,800	54,777,680
Datos Informativos						
1. Ingresos Derivados de Financiamientos con Fuente de Pago de Recursos de Libre Disposición	0	0	0	0	0	0
2. Ingresos derivados de Financiamientos con Fuente de Pago de Transferencias Federales Etiquetadas	0	0	0	0	0	0
3. Ingresos Derivados de Financiamiento (3 = 1 + 2)	0	0	0	0	0	0



www.nl.gob.mx

Nuevo León

75.58

FIDEICOMISO FESTIVAL INTERNACIONAL DE SANTA LUCIA (FISL)



Informe de Avance de Gestión Financiera del Primer Trimestre 2019

Fideicomiso: Festival Internacional de Santa Lucía (a) Proyecciones de Egresos - LDF (PESOS) (CIFRAS NOMINALES)						
Concepto (b)	Año en Cuestión 2020 (de proyecto de presupuesto) (c)	2021 (d)	2022 (d)	2023 (d)	2024 (d)	2025 (d)
1. Gasto No Etiquetado (1=A+B+C+D+E+F+G+H+I)	0	0	0	0	0	0
A. Servicios Personales	0	0	0	0	0	0
B. Materiales y Suministros	0	0	0	0	0	0
C. Servicios Generales	0	0	0	0	0	0
D. Transferencias, Asignaciones, Subsidios y Otras Ayudas	0	0	0	0	0	0
E. Bienes Muebles, Inmuebles e Intangibles	0	0	0	0	0	0
F. Inversión Pública	0	0	0	0	0	0
G. Inversiones Financieras y Otras Provisiones	0	0	0	0	0	0
H. Participaciones y Aportaciones	0	0	0	0	0	0
I. Deuda Pública	0	0	0	0	0	0
2. Gasto Etiquetado (2=A+B+C+D+E+F+G+H+I)	38,388,937	40,987,868	43,762,747	46,725,485	49,888,800	54,777,680
A. Servicios Personales	2,800,914	2,990,536	3,192,995	3,409,161	3,639,961	4,750,000
B. Materiales y Suministros	3,747,125	4,000,805	4,271,660	4,560,851	4,869,621	5,500,000
C. Servicios Generales	31,789,599	33,941,755	36,239,612	38,693,033	41,312,552	44,527,680
D. Transferencias, Asignaciones, Subsidios y Otras Ayudas	0	0	0	0	0	0
E. Bienes Muebles, Inmuebles e Intangibles	51,299	54,772	58,480	62,439	66,667	0
F. Inversión Pública	0	0	0	0	0	0
G. Inversiones Financieras y Otras Provisiones	0	0	0	0	0	0
H. Participaciones y Aportaciones	0	0	0	0	0	0
I. Deuda Pública	0	0	0	0	0	0
3. Total de Egresos Projectados (3 = 1 + 2)	38,388,937	40,987,868	43,762,747	46,725,485	49,888,800	54,777,680



75.59

www.nl.gob.mx

FIDEICOMISO FESTIVAL INTERNACIONAL DE SANTA LUCIA (FISL)



Informe de Avance de Gestión Financiera del Primer Trimestre 2019

Fideicomiso Festival Internacional de Santa Lucía (a)						
Resultados de Ingresos - LDF						
(PESOS)						
Concepto (b)	2014 (c)	2015 (c)	2016 (c)	2017 (c)	2018 (c)	2019 (d)
1. Ingresos de Libre Disposición (1=A+B+C+D+E+F+G+H+I+J+K+L)	15,420,000	15,870,846	27,141,750	25,000,000	16,666,652	5,572,217
A. Impuestos	0	0	0	0	0	0
B. Cuotas y Aportaciones de Seguridad Social	0	0	0	0	0	0
C. Contribuciones de Mejoras	0	0	0	0	0	0
D. Derechos	0	0	0	0	0	0
E. Productos	0	0	0	0	0	0
F. Aprovechamientos	0	0	0	0	0	0
G. Ingresos por Venta de Bienes y Prestación de Servicios	0	0	0	0	0	0
H. Participaciones	0	0	0	0	0	0
I. Incentivos Derivados de la Colaboración Fiscal	0	0	0	0	0	0
J. Transferencias y Asignaciones	15,420,000	15,870,846	27,141,750	25,000,000	16,666,652	5,572,217
K. Convenios	0	0	0	0	0	0
L. Otros Ingresos de Libre Disposición	0	0	0	0	0	0
2. Transferencias Federales Etiquetadas (2=A+B+C+D+E)	10,000,000	14,000,000	3,120,000	3,000,000	2,500,000	0
A. Aportaciones	10,000,000	14,000,000	3,120,000	3,000,000	2,500,000	0
B. Convenios	0	0	0	0	0	0
C. Fondos Distintos de Aportaciones	0	0	0	0	0	0
D. Transferencias, Asignaciones, Subsidios y Subvenciones, y Pensiones y Jubilaciones	0	0	0	0	0	0
E. Otras Transferencias Federales Etiquetadas	0	0	0	0	0	0
3. Ingresos Derivados de Financiamientos (3=A)	0	0	0	0	0	0
A. Ingresos Derivados de Financiamientos	0	0	0	0	0	0
4. Total de Resultados de Ingresos (4=1+2+3)	25,420,000	29,870,846	30,261,750	28,000,000	19,166,652	5,572,217
Datos Informativos						
1. Ingresos Derivados de Financiamientos con Fuente de Pago de Recursos de Libre Disposición	0	0	0	0	0	0
2. Ingresos derivados de Financiamientos con Fuente de Pago de Transferencias Federales Etiquetadas	0	0	0	0	0	0
3. Ingresos Derivados de Financiamiento (3 = 1 + 2)	0	0	0	0	0	0



www.nl.gob.mx



75.60

FIDEICOMISO FESTIVAL INTERNACIONAL DE SANTA LUCIA (FISL)



Informe de Avance de Gestión Financiera del Primer Trimestre 2019

Fideicomiso Festival Internacional de Santa Lucía (a)						
Resultados de Egresos - LDF						
(PESOS)						
Concepto (b)	2014 (c)	2015 (c)	2016 (c)	2017 (c)	2018 (c)	2019 (d)
1. Gasto No Etiquetado (1=A+B+C+D+E+F+G+H+I)	25,009,011	27,947,766	30,993,428	28,393,377	45,202,749	1,842,731
A. Servicios Personales	0	756,936	1,382,682	2,090,548	2,696,841	690,458
B. Materiales y Suministros	253,227	241,731	65,821	2,546,781	1,942,083	17,122
C. Servicios Generales	24,755,784	26,949,099	29,544,926	23,756,048	40,563,825	1,135,151
D. Transferencias, Asignaciones, Subsidios y Otras Ayudas	0	0	0	0	0	0
E. Bienes Muebles, Inmuebles e Intangibles	0	0	0	0	0	0
F. Inversión Pública	0	0	0	0	0	0
G. Inversiones Financieras y Otras Provisiones	0	0	0	0	0	0
H. Participaciones y Aportaciones	0	0	0	0	0	0
I. Deuda Pública	0	0	0	0	0	0
2. Gasto Etiquetado (2=A+B+C+D+E+F+G+H+I)	0	0	0	0	0	0
A. Servicios Personales	0	0	0	0	0	0
B. Materiales y Suministros	0	0	0	0	0	0
C. Servicios Generales	0	0	0	0	0	0
D. Transferencias, Asignaciones, Subsidios y Otras Ayudas	0	0	0	0	0	0
E. Bienes Muebles, Inmuebles e Intangibles	0	0	0	0	0	0
F. Inversión Pública	0	0	0	0	0	0
G. Inversiones Financieras y Otras Provisiones	0	0	0	0	0	0
H. Participaciones y Aportaciones	0	0	0	0	0	0
I. Deuda Pública	0	0	0	0	0	0
3. Total del Resultado de Egresos (3=1+2)	25,009,011	27,947,766	30,993,428	28,393,377	45,202,749	1,842,731



www.nf.gob.mx



75.61

FIDEICOMISO FESTIVAL INTERNACIONAL DE SANTA LUCIA (FISL)



Informe de Avance de Gestión Financiera del Primer Trimestre 2019

FIDEICOMISO FESTIVAL INTERNACIONAL DE SANTA LUCIA Guía de Cumplimiento de la Ley de Disciplina Financiera de las Entidades Federativas y Municipios Del 1 de enero al 31 de diciembre de 2019 (b)						
Indicadores de Observancia (c)	Implementación		Resultado		Fundamento (h)	Comentarios (i)
	SI	NO	Monto o valor (f)	Unidad (pesos/porcentaje) (g)		
INDICADORES PRESUPUESTARIOS						
A. INDICADORES CUANTITATIVOS						
1 Balance Presupuestario Sostenible (j)						
a. Propuesto	Iniciativa de Ley de Ingresos y Proyecto de Presupuesto de Egresos	✓		pesos	Art. 6 y 19 de la LDF	
b. Aprobado	Ley de Ingresos y Presupuesto de Egresos	✓		pesos	Art. 6 y 19 de la LDF	
c. Ejercido	Cuenta Pública / Formato 4 LDF	✓		pesos	Art. 6 y 19 de la LDF	
2 Balance Presupuestario de Recursos Disponibles Sostenible (k)						
a. Propuesto	Iniciativa de Ley de Ingresos y Proyecto de Presupuesto de Egresos	✓		pesos	Art. 6 y 19 de la LDF	
b. Aprobado	Ley de Ingresos y Presupuesto de Egresos	✓		pesos	Art. 6 y 19 de la LDF	
c. Ejercido	Cuenta Pública / Formato 4 LDF	✓		pesos	Art. 6 y 19 de la LDF	
3 Financiamiento Neto dentro del Techo de Financiamiento Neto (l)						
a. Propuesto	Iniciativa de Ley de Ingresos			pesos	Art. 6, 19 y 46 de la LDF	NO APLICA
b. Aprobado	Ley de Ingresos			pesos	Art. 6, 19 y 46 de la LDF	NO APLICA
c. Ejercido	Cuenta Pública / Formato 4 LDF			pesos	Art. 6, 19 y 46 de la LDF	NO APLICA



www.nl.gob.mx



75.62

FIDEICOMISO FESTIVAL INTERNACIONAL DE SANTA LUCIA (FISL)



Informe de Avance de Gestión Financiera del Primer Trimestre 2019

4 Recursos destinados a la atención de desastres naturales							
a. Asignación al fideicomiso para desastres naturales (m)							
a.1 Aprobado	Reporte Trm. Formato 6 a)				pesos	Art. 9 de la LDF	NO APLICA
a.2 Pagado	Cuenta Pública / Formato 5 a)				pesos	Art. 9 de la LDF	NO APLICA
b. Aportación promedio realizada por la Entidad Federativa durante los 5 ejercicios previos, para infraestructura dañada por desastres naturales (n)							
	Autorizaciones de recursos aprobados por el FONDEN				pesos	Art. 9 de la LDF	NO APLICA
c. Saldo del fideicomiso para desastres naturales (o)							
	Cuenta Pública / Auxiliar de Cuentas				pesos	Art. 9 de la LDF	NO APLICA
d. Costo promedio de los últimos 5 ejercicios de la reconstrucción de infraestructura dañada por desastres naturales (p)							
	Autorizaciones de recursos aprobados por el FONDEN				pesos	Art. 9 de la LDF	NO APLICA
5 Techo para servicios personales (q)							
a. Asignación en el Presupuesto de Egresos	Reporte Trm. Formato 6 c)				pesos	Art. 10 y 21 de la LDF	NO APLICA
b. Ejercido	Reporte Trm. Formato 6 c)				pesos	Art. 13 párrafo V y 21 de la LDF	NO APLICA
6 Previsiones de gasto para compromisos de pago derivados de APPs (r)							
a. Asignación en el Presupuesto de Egresos	Presupuesto de Egresos				pesos	Art. 11 y 21 de la LDF	NO APLICA
7 Techo de ADEPAS para el ejercicio fiscal (s)							
a. Propuesto	Proyecto de Presupuesto de Egresos				pesos	Art. 12 y 20 de la LDF	NO APLICA
b. Aprobado	Reporte Trm. Formato 6 e)				pesos	Art. 12 y 20 de la LDF	NO APLICA
c. Ejercido	Cuenta Pública / Formato 5 a)				pesos	Art. 12 y 20 de la LDF	NO APLICA
B. INDICADORES CUALITATIVOS							
1 Iniciativa de Ley de Ingresos y Proyecto de Presupuesto de Egresos							
a. Objetivos anuales, estrategias y metas para el ejercicio fiscal (t)	✓	Iniciativa de Ley de Ingresos y Proyecto de Presupuesto de Egresos				Art. 5 y 18 de la LDF	
b. Proyecciones de ejercicios posteriores (u)	✓	Iniciativa de Ley de Ingresos y Proyecto de Presupuesto de Egresos / Formatos 7 a) y b)				Art. 5 y 18 de la LDF	
c. Descripción de riesgos relevantes y propuestas de acción para enfrentarlos (v)	✓	Iniciativa de Ley de Ingresos y Proyecto de Presupuesto de Egresos				Art. 5 y 18 de la LDF	
d. Resultados de ejercicios fiscales anteriores y el ejercicio fiscal en cuestión (w)	✓	Iniciativa de Ley de Ingresos y Proyecto de Presupuesto de Egresos / Formatos 7 a) y b)				Art. 5 y 18 de la LDF	
e. Estudio actual de las pensiones de sus trabajadores (x)	✓	Proyecto de Presupuesto de Egresos / Formato 8				Art. 5 y 18 de la LDF	



FIDEICOMISO FESTIVAL INTERNACIONAL DE SANTA LUCIA (FISL)



Informe de Avance de Gestión Financiera del Primer Trimestre 2019

2. Balance Presupuestario de Recursos Disponibles, en caso de ser negativo							
a.	Recurso asignados que justifican el Balance Presupuestario de Recursos Disponibles negativo (1)	Indicador de Ley de Ingresos o Proyecto de Presupuesto de Egresos				Art. 6º y 16 de DLDF	NO APLICA
b.	Faltas de recursos para cubrir el Balance Presupuestario de Recursos Disponibles negativo (2)	Indicador de Ley de Ingresos o Proyecto de Presupuesto de Egresos				Art. 6º y 16 de DLDF	NO APLICA
c.	Número de modificaciones y artículos necesarios para cubrir el Balance Presupuestario de Recursos Disponibles negativo (3)	Indicador de Ley de Ingresos o Proyecto de Presupuesto de Egresos				Art. 6º y 16 de DLDF	NO APLICA
d.	Informe de impacto sobre el estado de los recursos para recuperar el Balance Presupuestario de Recursos Disponibles (4)	Reporte Trín y Cuadro Público				Art. 6º y 16 de DLDF	NO APLICA

3. a. Personal							
a.	Requisitos de personal de adscripción (5)	Proyecto de Presupuesto				Art. 10 y 21 de DLDF	NO APLICA
b.	Requisitos de personal de adscripción para cubrir el Balance Presupuestario de Recursos Disponibles (6)	Proyecto de Presupuesto				Art. 10 y 21 de DLDF	NO APLICA

INDICADORES DEL EJERCICIO PRECIBUJETARIO								
A. INDICADORES CUANTITATIVOS								
1. Ingresos Ejecutados derivados de Ingresos de Libre Disposición								
a.	Monto de Ingresos Ejecutados derivados de I.L.D. (7)	Cuenta Pública / Rendición			MONTO	0000	Art. 14 y 21 de DLDF	
b.	Monto de Ingresos Ejecutados derivados de I.L.D. asignados al fin del 14, artículo 14 de la CLAF (8)	Cuenta Pública				0000	Art. 14 y 21 de DLDF	NO APLICA
c.	Monto de Ingresos Ejecutados derivados de I.L.D. asignados al fin del 14, artículo 11 de la CLAF (9)	Cuenta Pública				0000	Art. 14 y 21 de DLDF	NO APLICA
d.	Monto de Ingresos Ejecutados derivados de I.L.D. asignados al fin del 14, artículo 11 de la CLAF (10)	Cuenta Pública				0000	Art. 14 y 21 de DLDF	NO APLICA
e.	Monto de Ingresos Ejecutados derivados de I.L.D. asignados al fin del artículo 14, artículo 11 de la CLAF (11)					0000	Art. Nuevo Tercero de DLDF	NO APLICA
B. INDICADORES CUALITATIVOS								
1.	Análisis Costo-Beneficio para programas o proyectos de inversión mayores a 10 millones de UDR (12)	Página de memoria o Secretaría de Finanzas Tesorería Municipal					Art. 15 Inc II y 21 de DLDF	NO APLICA
2.	Análisis de conveniencia y análisis de transferencias de riesgos de los proyectos APRA (13)	Página de memoria o Secretaría de Finanzas Tesorería Municipal					Art. 15 Inc II y 21 de DLDF	NO APLICA
3.	Identificación de población objetivo, destino y responsabilidad de subsidios (14)	Página de memoria o Secretaría de Finanzas Tesorería Municipal					Art. 15 Inc III y 21 de DLDF	NO APLICA
INDICADORES DE CUMPLIMIENTO								
A. INDICADORES CUANTITATIVOS								
1. Obligaciones a Corto Plazo								
a.	Límite de Obligaciones a Corto Plazo (15)					0000	Art. 20 Inc I de DLDF	NO APLICA
b.	Obligaciones a Corto Plazo (16)					0000	Art. 20 Inc I de DLDF	NO APLICA



75.64

www.ni.gob.mx

FIDEICOMISO FESTIVAL INTERNACIONAL DE SANTA LUCIA (FISL)