



FESTIVAL INTERNACIONAL DE  
**Santa Lucía**

MONTERREY, NUEVO LEÓN, MÉXICO

FIDEICOMISO FESTIVAL  
INTERNACIONAL DE SANTA LUCÍA

75.1

FIDEICOMISO FESTIVAL INTERNACIONAL DE SANTA LUCÍA (FISL)

**Nuevo León**  
Siempre Ascendiendo



---

## FIDEICOMISO FESTIVAL INTERNACIONAL DE SANTA LUCÍA

### ANTECEDENTES

EL FESTIVAL INTERNACIONAL DE SANTA LUCÍA, se creó por decreto el día 17 de junio del 2008 se le denominó el Fideicomiso número 7636-06-132

### MISIÓN

Celebrar el intercambio de las ideas, la creatividad y el pensamiento a través de los diálogos, exposiciones y las expresiones culturales, aprovechando de manera Integral, sólida, global y sostenible, ofreciendo actividades de realidad Internacional para todos los públicos.

Este Festival se realizará anualmente en el Estado de Nuevo León, del 20 de Septiembre a la última semana de octubre.

En cada edición del Festival, se podrá gestionar la participación como invitados especiales de un país, una región o una entidad federativa, esto a fin de promover y compartir sus manifestaciones culturales.

Para el desarrollo de las actividades se aprovecharán los espacios públicos y privados de la entidad, preferentemente los correspondientes al circuito de la Macro plaza, Paseo Santa Lucía, Parque Fundidora y sus alrededores.

75.2

FIDEICOMISO FESTIVAL INTERNACIONAL DE SANTA LUCÍA (FISL)

**Nuevo León**  
Siempre Ascendiendo

---



---

---

### INFORMACIÓN OPERATIVA RELEVANTE

Al cierre del ejercicio 2019 contamos con 400 eventos que se conforman por 322 eventos artístico y culturales con 435,053 asistentes, 74 eventos de conferencias (charlas y diálogos) con 38,384 asistentes, 2 talleres de capacitación artística impartidos con 42 asistentes y 2 clases magistrales impartidas con 50 asistentes.

75.3

FIDEICOMISO FESTIVAL INTERNACIONAL DE SANTA LUCÍA (FISL)

**Nuevo León**  
Siempre Ascendiendo

---

---



De conformidad a lo establecido en la Constitución Política del Estado Libre y Soberano de Nuevo León; la Ley de Administración Financiera para el Estado de Nuevo León; la Ley Orgánica de la Administración Pública para el Estado de Nuevo León; la Ley de Fiscalización Superior del Estado de Nuevo León y La Ley General de Contabilidad Gubernamental, el Ejecutivo y sus Organismos Descentralizados y Fideicomisos, así como las personas físicas o morales, públicas o privadas que reciban recursos públicos, deberán rendir su Cuenta Pública en forma anual al H. Congreso del Estado, en los términos y plazos que esta misma legislación establece. Por lo anterior, se emite la Cuenta Pública 1er. Trimestre del ejercicio 2020.

**GOBIERNO DEL ESTADO DE NUEVO LEÓN**  
**INDICADORES DE GESTIÓN**  
**DEL EJERCICIO 2020**

Tipo	Nombre	Periodo	Unidad de Medida
Programático	Captación de ingresos origen local	Al primer trimestre del ejercicio 2020	Porcentaje

Variables de Cálculo	Algoritmo	Indicador	Interpretación del resultado
IPFL = 9,433,370.63  IT = 40,800,000.00	$\frac{IPFL}{IT} \times 100$		Muestra la razón porcentual que guardan los Ingresos provenientes de fuentes locales entre los Ingresos Totales  23.12

Meta 2016	Comprtamiento (Indicador/Meta)	Resultados últimos años	Gráfico

**FIDEICOMISO FESTIVAL INTERNACIONAL DE SANTA LUCÍA (FISL)**

**Nuevo León**  
 Siempre Ascendiendo



---

## Información Contable

75.5

**FIDEICOMISO FESTIVAL INTERNACIONAL DE SANTA LUCÍA (FISL)**

**Nuevo León**  
Siempre Ascendiendo

---



Fideicomiso Festival Internacional de Santa Lucía  
Estado de Actividades  
Del 1 de Enero al 31 de Marzo de 2020 y 2019  
(Pesos)

<b>REVENIDOS Y OTROS BENEFICIOS</b>		
Ingresos de la Gestión	0	0
Ingresos	0	0
Cuentas y aportaciones de terceros	0	0
Contribuciones de terceros	0	0
Donaciones	0	0
Producción	0	0
Autogestiones	0	0
Ingresos por Venta de Bienes y Prestación de Servicios	0	0
Participaciones, Aportaciones y Convenios, Incentivos	19,872,003	5,672,217
Devengados de los ejercicios Pasado, Presente y Futuro de Aportaciones, Transferencias, Asignaciones, Subsidios y Subvenciones y Partidos y Subsidios	0	0
Participaciones, Aportaciones, Convenios, Incentivos Devengados de la Ejecución Pasada, Presente y Futuro de Aportaciones, Transferencias, Asignaciones, Subsidios y Subvenciones	19,872,003	5,672,217
Otros Ingresos y Beneficios	166,389	24,285
Ingresos Reintegrados	166,389	24,285
Ingresos por Variación de Inventarios	0	0
Cuentas por Inventario de Ejercicios por Perder o Ganar o Obliviosidad	0	0
Distribución del Exceso de Producción	150,000	15,899
Otros Ingresos y Beneficios Varios	0	0
<b>Total de Ingresos y Otros Beneficios</b>	<b>20,038,392</b>	<b>6,696,492</b>
<b>GASTOS Y OTRAS PERDIDAS</b>		
Gastos de Punto de Cuenta	2,449,224	1,860,780
Servicios Financieros	717,044	690,458
Sueldos y Salarios	95,324	17,132
Servicios Generales	1,636,856	1,153,205
Transferencias, Asignaciones, Subsidios y Otras Ayudas	0	0
Transferencias Interiores y Asignaciones al Sector Público	0	0
Transferencias al Externo del Sector Público	0	0
Subsidios y Subvenciones	0	0
Otros Gastos	0	0
Partidos y Subsidios	0	0
Participaciones y Fideicomisos, Mandatos y Compras	0	0
Transferencias a la Seguridad Social	0	0
Donaciones	0	0
Transferencias al Externo	0	0
Participaciones y Aportaciones	0	0
Participaciones	0	0
Aportaciones	0	0
Donaciones	0	0
Intereses, Comisiones y Otros Gastos de la Deuda Pública	0	0
Intereses de la Deuda Pública	0	0
Comisiones de la Deuda Pública	0	0
Gastos de la Deuda Pública	0	0
Costo por Cobranza	0	0
Alquiler Financiero	0	0
Otros Gastos y Perdas Extraordinarias	26,977	77,404
Participaciones, Asignaciones, Devengados, Obliviosidad y Producción	26,977	26,612
Cuentas por Inventario	0	0
Cuentas por Inventario de Ejercicios por Perder o Ganar o Obliviosidad	0	0
Cuentas por Inventario de Producción	0	47,792
Otros Gastos	0	0
Inversión Pública	0	0
Inversión Pública no Capitalizable	0	0
<b>Total de Gastos y Otras Perdas</b>	<b>2,476,101</b>	<b>1,938,187</b>
<b>Resultados del Ejercicio (Ahorros/Desahorro)</b>	<b>17,562,291</b>	<b>4,758,305</b>

Este Estado de Actividades es un resumen que no incluye partidas y los totales son los correspondientes al importe y la composición de ingresos

Lic. Erika López Treviño  
Coordinadora Ejecutiva del Fideicomiso  
Festival Internacional de Santa Lucía

C.P. Cinthia Melissa Ibarra Rangel  
Coordinadora Administrativa y Contable del  
Fideicomiso Festival Internacional de Santa Lucía

FIDEICOMISO FESTIVAL INTERNACIONAL DE SANTA LUCÍA (FISL)

Nuevo León  
Siempre Ascendiendo



Fideicomiso Festival Internacional de Santa Lucía  
Estado de Situación Financiera  
Al 31 de Marzo de 2020 y 2019  
(Pesos)

CONCEPTO	Año 2020	Año 2019	CONCEPTO	Año 2020	Año 2019
<b>ACTIVO</b>			<b>PASIVO</b>		
<b>Activo Circulante</b>			<b>Pasivo Circulante</b>		
Efectivo y Equivalentes	6,369,296	1,284,000	Cuentas por Pagar a Corto Plazo	132,032	381,094
Derechos a Recibir Efectivo o Equivalentes	10,482,414	204,320	Documentos por Pagar a Corto Plazo	13,781	30,819
Derechos a Recibir Bienes o Servicios	0	0	Porción a Corto Plazo de la Deuda Pública a Largo Plazo	0	0
Inventarios	0	0	Títulos y Valores a Corto Plazo	0	0
Aduanas	0	0	Pasivos Diferidos a Corto Plazo	0	0
Estimación por Pérdida o Deterioro de Activos Circulantes	0	0	Fondos y Bienes de Terceros en Garantía y/o Administración a Corto Plazo	0	0
Otros Activos Circulantes	0	0	Provisiones a Corto Plazo	0	0
Otros Pasivos a Corto Plazo	0	0	Otros Pasivos a Corto Plazo	0	0
<b>Total de Activos Circulantes</b>	<b>16,851,711</b>	<b>1,488,320</b>	<b>Total de Pasivos Circulantes</b>	<b>145,813</b>	<b>391,914</b>
<b>Activo No Circulante</b>			<b>Pasivo No Circulante</b>		
Inversiones Financieras a Largo Plazo	0	0	Cuentas por Pagar a Largo Plazo	0	0
Derechos a Recibir Efectivo o Equivalentes a Largo Plazo	0	0	Documentos por Pagar a Largo Plazo	0	0
Bienes Inmuebles, Infraestructura y Construcciones en Bienes Muebles	1,748,813	1,748,813	Deuda Pública a Largo Plazo	0	0
Activos Intangibles	0	0	Pasivos Diferidos a Largo Plazo	0	0
Depreciación, Deterioro y Amortización Acumulada de Activos Diferidos	(1,648,417)	(1,618,340)	Fondos y Bienes de Terceros en Garantía y/o Administración a Largo Plazo	0	0
Estimación por Pérdida o Deterioro de Activos no Circulantes	0	0	Provisiones a Largo Plazo	570,522	570,522
Otros Activos no Circulantes	0	0			
<b>Total de Activos No Circulantes</b>	<b>182,396</b>	<b>130,473</b>	<b>Total de Pasivos No Circulantes</b>	<b>570,522</b>	<b>570,522</b>
<b>Total del Activo</b>	<b>18,914,107</b>	<b>1,598,793</b>	<b>Total del Pasivo</b>	<b>716,335</b>	<b>961,936</b>
			<b>HACIENDA PÚBLICA/ PATRIMONIO</b>		
			<b>Hacienda Pública/Patrimonio Contribuido</b>		
			Aportaciones		
			Donaciones de Capital		
			Actualización de la Hacienda Pública / Patrimonio		
			<b>Hacienda Pública/Patrimonio Generado</b>		
			Resultados del Ejercicio (Ahorro / Desahorro)		
			Resultados de Ejercicios Anteriores		
			Revalúos		
			Reservas		
			Reclasificaciones de Resultados de Ejercicios Anteriores		
			<b>Exceso o Insuficiencia en la Actualización de la Hacienda</b>		
			Resultado por Posición Monetaria		
			Resultado por Tenencia de Activos no Monetarios		
			<b>Total Hacienda Pública/ Patrimonio</b>		
			<b>Total del Pasivo y Hacienda Pública / Patrimonio</b>		

Bajo protesta de decir verdad declaramos que los Estados Financieros y sus Notas son razonablemente correctos y responsabilidad del emisor

Lic. Erika López Treviño  
Coordinadora Ejecutiva del Fideicomiso  
Festival Internacional de Santa Lucía

C.P. Cinthia Melissa Ibarra Rangel  
Coordinadora Administrativa y Contable del  
Fideicomiso Festival Internacional de Santa Lucía

FIDEICOMISO FESTIVAL INTERNACIONAL DE SANTA LUCÍA (FISL)

Nuevo León  
Siempre Ascendiendo




Fideicomiso Festival Internacional de Santa Lucía  
Estado de Cambios en la Situación Financiera  
Del 1 de Enero al 31 de Marzo de 2020  
(Pesos)

Concepto	Orcin	Aplicación
<b>ACTIVO</b>	0	17,315,314
<b>Activo Circulante</b>	0	17,343,291
Efectivo y Equivalentes	0	7,085,287
Derechos a Recibir Efectivo o Equivalentes	0	10,248,004
Derechos a Recibir Bienes o Servicios	0	0
Inventarios	0	0
Almacenes	0	0
Estimación por Pérdida o Deterioro de Activos Circulantes	0	0
Otros Activos Circulantes	0	0
<b>Activo No Circulante</b>	28,077	0
Inversión Financiera a Largo Plazo	0	0
Derechos a Recibir Efectivo o Equivalentes a Largo Plazo	0	0
Bienes Inmuebles, Infraestructura y Construcciones en Proceso	0	0
Bienes Muebles	0	0
Activos Intangibles	0	0
Depreciación, Deterioro y Amortización Acumulada de Bienes	28,077	0
Activos Deteriorados	0	0
Estimación por Pérdida o Deterioro de Activos no Circulantes	0	0
Otros Activos no Circulantes	0	0
<b>PASIVO</b>	0	245,601
<b>Pasivo Circulante</b>	0	245,601
Cuentas por Pagar a Corto Plazo	0	229,063
Documentos por Pagar a Corto Plazo	0	16,538
Participación a Corto Plazo de la Deuda Pública a Largo Plazo	0	0
Títulos y Valores a Corto Plazo	0	0
Pasivos Diferidos a Corto Plazo	0	0
Fondos y Bienes de Terceros en Garantía y/o Administración a Corto Plazo	0	0
Provisiones a Corto Plazo	0	0
Otros Pasivos a Corto Plazo	0	0
<b>Pasivo No Circulante</b>	0	0
Cuentas por Pagar a Largo Plazo	0	0
Documentos por Pagar a Largo Plazo	0	0
Deuda Pública a Largo Plazo	0	0
Pasivos Diferidos a Largo Plazo	0	0
Fondos y Bienes de Terceros en Garantía y/o en Administración a Largo Plazo	0	0
Provisiones a Largo Plazo	0	0
<b>HACIENDA PÚBLICA/PATRIMONIO</b>	17,560,914	0
<b>Hacienda Pública/Patrimonio Contribuido</b>	0	0
Aportaciones	0	0
Opciones de Capital	0	0
Actualización de la Hacienda Pública / Patrimonio	0	0
<b>Hacienda Pública/Patrimonio Generado</b>	17,560,914	0
Resultados del Ejercicio (Ahorro / Desahorro)	16,561,813	0
Resultados de Ejercicios Anteriores	999,101	0
Reservas	0	0
Reservas	0	0
Rectificaciones de Resultados de Ejercicios Anteriores	0	56
<b>Exceso o Insuficiencia en la Actualización de la Hacienda Pública/Patrimonio</b>	0	0
Reputado por Partición Mensura	0	0
Reservado por Tenencia de Activos no Monetarios	0	0

Este estado de demeridad certifica que los Estados Financieros y sus datos son razonablemente correctos y responsables del emisor.

  
Lic. Erika López Treviño  
Coordinadora Ejecutiva del Fideicomiso  
Festival Internacional de Santa Lucía

  
C.P. Cinthia Mejissa Ibarra Rangel  
Coordinadora Administrativa y Contable del  
Fideicomiso Festival Internacional de Santa Lucía

FIDEICOMISO FESTIVAL INTERNACIONAL DE SANTA LUCÍA (FISL)

Nuevo León  
Siempre Ascendiendo







Fideicomiso Festival Internacional de Santa Lucía  
Estado Analítico del Activo  
Del 1 de Enero al 31 de Marzo de 2020  
(Pesos)

Concepto	Saldo Inicial 1	Cargos del Periodo 2	Abonos del Periodo 3	Saldo Final 4 = (1+2-3)	Variación del Periodo (4-1)
<b>ACTIVO</b>					
<b>Activo Circulante</b>	<b>1,468,320</b>	<b>32,490,292</b>	<b>15,146,901</b>	<b>18,811,711</b>	<b>17,343,391</b>
Efectivo y Equivalentes	1,264,000	12,451,920	5,356,624	8,359,296	7,095,297
Derechos a Recibir Efectivo o Equivalentes	204,320	20,038,372	9,790,277	10,452,414	10,248,094
Derechos a Recibir Bienes o Servicios	0	0	0	0	0
Inventarios	0	0	0	0	0
Almacenes	0	0	0	0	0
Estimación por Pérdida o Deterioro de Activos Circulantes	0	0	0	0	0
Otros Activos Circulantes	0	0	0	0	0
<b>Activo No Circulante</b>	<b>139,473</b>	<b>0</b>	<b>28,077</b>	<b>102,396</b>	<b>(28,077)</b>
Inversiones Financieras a Largo Plazo	0	0	0	0	0
Derechos a Recibir Efectivo o Equivalentes a Largo Plazo	0	0	0	0	0
Bienes Inmuebles, Infraestructura y Construcciones en Proceso	0	0	0	0	0
Bienes Muebles	1,748,813	0	0	1,748,813	0
Activos Intangibles	0	0	0	0	0
Depreciación, Deterioro y Amortización Acumulada de Bienes	(1,618,340)	0	28,077	(1,546,417)	(28,077)
Activos Diferidos	0	0	0	0	0
Estimación por Pérdida o Deterioro de Activos no Circulantes	0	0	0	0	0
Otros Activos no Circulantes	0	0	0	0	0
<b>TOTAL DEL ACTIVO</b>	<b>1,598,793</b>	<b>32,490,292</b>	<b>15,174,978</b>	<b>18,914,107</b>	<b>17,315,314</b>

Bajo protesta de decir verdad declaramos que los Estados Financieros y sus Notas son razonablemente correctos y responsabilidad del emisor

  
Lic. Erika López Treviño  
Coordinadora Ejecutiva del Fideicomiso  
Festival Internacional de Santa Lucía

  
C.P. Cinthia Melissa Ibarra Rangel  
Coordinadora Administrativa y Contable del  
Fideicomiso Festival Internacional de Santa Lucía

75.9

FIDEICOMISO FESTIVAL INTERNACIONAL DE SANTA LUCÍA (FISL)


**Nuevo León**  
Siempre Ascendiendo




Fideicomiso Festival Internacional de Santa Lucía  
Estado Analítico de la Deuda y Otros Pasivos  
Del 1 de Enero al 31 de Marzo de 2020  
(Pesos)

Denominación de las Deudas	Moneda de Contratación	Institución o País Acreedor	Saldo Inicial del Periodo	Saldo Final del Periodo
<b>DEUDA PÚBLICA</b>				
<b>Corto Plazo</b>				
<b>Deuda Interna</b>				
Instituciones de Crédito	Peso	México	0	0
Títulos y Valores	Peso	México	0	0
Arendamientos Financieros	Peso	México	0	0
<b>Deuda Externa</b>				
Organismos Financieros Internacionales	Peso	México	0	0
Deuda Bilateral	Peso	México	0	0
Títulos y Valores	Peso	México	0	0
Arendamientos Financieros	Peso	México	0	0
<b>Subtotal a Corto Plazo</b>			<b>0</b>	<b>0</b>
<b>Largo Plazo</b>				
<b>Deuda Interna</b>				
Instituciones de Crédito	Peso	México	0	0
Títulos y Valores	Peso	México	0	0
Arendamientos Financieros	Peso	México	0	0
<b>Deuda Externa</b>				
Organismos Financieros Internacionales	Peso	México	0	0
Deuda Bilateral	Peso	México	0	0
Títulos y Valores	Peso	México	0	0
Arendamientos Financieros	Peso	México	0	0
<b>Subtotal a Largo Plazo</b>			<b>0</b>	<b>0</b>
Otros Pasivos	Peso	México	961,936	716,335
<b>Total Deuda y Otros Pasivos</b>			<b>961,936</b>	<b>716,335</b>

Bajo protesta de decir verdad declaramos que los Estados Financieros y sus Notas son razonablemente correctos y responsabilidad del emisor

  
Lic. Erika López Treviño  
Coordinadora Ejecutiva del Fideicomiso  
Festival Internacional de Santa Lucía

  
C.P. Cinthia Melissa Ibarra Rangel  
Coordinadora Administrativa y Contable del  
Fideicomiso Festival Internacional de Santa Lucía

75.10

FIDEICOMISO FESTIVAL INTERNACIONAL DE SANTA LUCÍA (FISL)


**Nuevo León**  
Siempre Ascendiendo



Fideicomiso Festival Internacional de Santa Lucía  
Estado de Variación en la Hacienda Pública  
Del 1 de Enero al 31 de Marzo de 2020  
(pesos)

Categoría	Hacienda Pública/ Patrimonio Contribuido	Hacienda Pública/ Patrimonio Generado de Ejercicios Anteriores	Hacienda Pública/ Patrimonio Generado de Ejercicios	Exceso o Insuficiencia en la Actualización de la Hacienda Pública/ Patrimonio	TOTAL
<b>HACIENDA PÚBLICA/PATRIMONIO CONTRIBUIDO NETO 2019</b>	0				0
Aportaciones	0				0
Donaciones de Capital	0				0
Actualización de la Hacienda Pública/ Patrimonio	0				0
<b>HACIENDA PÚBLICA/PATRIMONIO GENERADO NETO 2019</b>		(882,495)	999,353		636,857
Resultados del Ejercicio (Ahorro/Desahorro)			999,353		999,353
Resultados de Ejercicios Anteriores		(56,441)			(56,441)
Revolúcos		0		0	0
Reservas		0		0	0
Rectificaciones de Resultados de Ejercicios Anteriores		(306,054)			(306,054)
<b>EXCESO O INSUFICIENCIA EN LA ACTUALIZACIÓN DE LA HACIENDA PÚBLICA/PATRIMONIO NETO 2019</b>				0	0
Resultado por Posición Monetaria				0	0
Resultado por Tenencia de Activos no Monetarios				0	0
<b>HACIENDA PÚBLICA/PATRIMONIO NETO FINAL 2019</b>	0	(882,495)	999,353	0	636,857
<b>CAMBIOS EN LA HACIENDA PÚBLICA/PATRIMONIO CONTRIBUIDO NETO 2020</b>	0				0
Aportaciones	0				0
Donaciones de Capital	0				0
Actualización de la Hacienda Pública/ Patrimonio	0				0
<b>VARIACIONES DE LA HACIENDA PÚBLICA/PATRIMONIO GENERADO NETO 2020</b>		999,353	16,561,970		17,560,914
Resultados del Ejercicio (Ahorro/Desahorro)			17,560,970		17,560,970
Resultados de Ejercicios Anteriores		999,353	(968,303)		0
Revolúcos		0		0	0
Reservas		0		0	0
Rectificaciones de Resultados de Ejercicios Anteriores			(56)		(56)
<b>CAMBIOS EN EL EXCESO O INSUFICIENCIA EN LA ACTUALIZACIÓN DE LA HACIENDA PÚBLICA/PATRIMONIO NETO 2020</b>				0	0
Resultado por Posición Monetaria				0	0
Resultado por Tenencia de Activos no Monetarios				0	0
<b>HACIENDA PÚBLICA/PATRIMONIO NETO FINAL 2020</b>	0	636,857	17,560,914	0	18,197,771

Bajo protesta de decir verdad declaramos que los Estados Financieros y sus Notas son razonablemente correctos y responsabilidad del emisor

  
Lic. Erika López Treviño  
Coordinadora Ejecutiva del Fideicomiso  
Festival Internacional de Santa Lucía

  
C.P. Cinthia Melissa Barra Rangel  
Coordinadora Administrativa y Contable del  
Fideicomiso Festival Internacional de Santa Lucía

FIDEICOMISO FESTIVAL INTERNACIONAL DE SANTA LUCÍA (FISL)

Nuevo León  
Siempre Ascendiendo



Fideicomiso Festival Internacional de Santa Lucía  
 Estado de Flujos de Efectivo  
 Del 1 de Enero al 31 de Marzo de 2020 y 2019  
 (Pesos)

Flujos de Efectivo de las Actividades de Operación		
<b>Origen</b>	<b>2020</b>	<b>2019</b>
Impuestos	0	0
Cuentas y Aportaciones de Seguridad Social	0	0
Contribuciones de mejoras	0	0
Derechos	0	0
Productos	0	0
Ahorros/ahorros	0	0
Ingresos por Venta de Bienes y Prestación de Servicios	106,269	2,403,140
Subvenciones, Aportaciones, Cuentas, Incentivos Otorgados de la Delegación Fiscal y Fondos Destinados de Aportaciones	0	0
Transferencias, Asignaciones, Subsidios y Subvenciones, y Pensiones y Jubilaciones	9,433,271	55,046,126
Otros Orígenes de Operación	0	0
<b>Aplicación</b>	<b>2,504,443</b>	<b>57,056,271</b>
Servicios Personales	717,044	2,573,219
Materialidad y Suministros	46,324	1,573,870
Servicios Generales	1,580,999	52,909,172
Transferencias Internas y Asignaciones al Sector Público	0	0
Transferencias al resto del Sector Público	0	0
Subsidios y Subvenciones	0	0
Ayudas Sociales	0	200,000
Pensionamientos y Jubilaciones	0	0
Transferencias a Fideicomisos, Mandatos y Contratos Anticipos	0	0
Transferencias a la Seguridad Social	0	0
Donaciones	0	0
Transferencias al Exterior	0	0
Participaciones	0	0
Aportaciones	0	0
Otros Orígenes de Operación	0	0
Otros Aplicaciones de Operación	91,476	281,735
<b>Flujos Netos de Efectivo por Actividades de Operación</b>	<b>7,095,207</b>	<b>932,054</b>
<b>Flujos de Efectivo de las Actividades de Inversión</b>		
<b>Origen</b>	<b>2020</b>	<b>2019</b>
Bienes inmuebles, infraestructura y Construcciones en Proceso	0	0
Bienes Muebles	0	0
Otros Orígenes de Inversión	0	0
<b>Aplicación</b>	<b>2020</b>	<b>2019</b>
Bienes inmuebles, infraestructura y Construcciones en Proceso	0	0
Bienes Muebles	0	0
Otros Aplicaciones de Inversión	0	0
<b>Flujos Netos de Efectivo por Actividades de Inversión</b>	<b>0</b>	<b>0</b>
<b>Flujos de Efectivo de las Actividades de Financiamiento</b>		
<b>Origen</b>	<b>2020</b>	<b>2019</b>
Endosamiento Neto	0	0
Interno	0	0
Externo	0	0
Otros Orígenes de Financiamiento	0	0
<b>Aplicación</b>	<b>2020</b>	<b>2019</b>
Servicios de la Deuda	0	0
Interno	0	0
Externo	0	0
Otros Aplicaciones de Financiamiento	0	0
<b>Flujos netos de Efectivo por Actividades de Financiamiento</b>	<b>0</b>	<b>0</b>
<b>Incremento/Disminución Neto en el Efectivo y Equivalentes al Efectivo</b>	<b>7,095,207</b>	<b>932,054</b>
Efectivo y Equivalentes al Efectivo al Inicio del Ejercicio	1,264,000	321,946
Efectivo y Equivalentes al Efectivo al final del Ejercicio	8,359,207	1,254,000

Bajo protesta de decir verdad declaramos que los Estados Financieros y sus Netos son razonablemente correctos y responsabilidad del emisor

Lic. Erika López Treviño  
 Coordinadora Ejecutiva del Fideicomiso  
 Festival Internacional de Santa Lucía

C.P. Cinthia Melissa Barra Rangel  
 Coordinadora Administrativa y Contable del  
 Fideicomiso Festival Internacional de Santa Lucía



Fideicomiso Festival Internacional de Santa Lucía Conciliación entre los Ingresos Presupuestarios y Contables Correspondiente del 1 de Enero al 31 de Marzo de 2020 (Cifras en pesos)		
<b>1. Ingresos Presupuestarios</b>		<b>20,038,372</b>
<b>2. Más ingresos contables no presupuestarios</b>		<b>0</b>
2.1 Ingresos Financieros	0	
2.2 Incremento por Variación de Inventarios		
2.3 Disminución del exceso de estimaciones por pérdida o deterioro u obsolescencia	0	
2.4 Disminución del exceso de provisiones	0	
2.5 Otros ingresos y beneficios varios	0	
2.6 Otros ingresos contables no presupuestarios	0	
		<b>0</b>
<b>3. Menos ingresos presupuestarios no contables</b>		
3.1 Aprovechamientos Patrimoniales	0	
3.2 Ingresos derivados de financiamientos	0	
3.3 Otros Ingresos presupuestarios no contables	0	
<b>4. Ingresos Contables (4 = 1 + 2 - 3)</b>		<b>20,038,372</b>

75.13

FIDEICOMISO FESTIVAL INTERNACIONAL DE SANTA LUCÍA (FISL)

**Nuevo León**  
 Siempre Ascendiendo



Fideicomiso Festival Internacional de Santa Lucía Conciliación entre los Egresos Presupuestarios y los Gastos Contables Correspondiente del 1 de Enero al 31 de Marzo de 2020		
<b>1. Total de egresos (presupuestarios)</b>		<b>2,449,324</b>
<b>2. Menos egresos presupuestarios no contables</b>		<b>0</b>
2.1 Materias Primas y Materiales de Producción y Comercialización	0	
2.2 Materiales y Suministros	0	
2.3 Mobiliario y Equipo de Administración	0	
2.4 Mobiliario y Equipo Educativo y Recreativo	0	
2.5 Equipo e Instrumental Médico y de Laboratorio	0	
2.6 Vehículos y Equipo de Transporte	0	
2.7 Equipo de Defensa y Seguridad	0	
2.8 Maquinaria, Otros Equipos y Herramientas	0	
2.9 Activos Biológicos	0	
2.10 Bienes Inmuebles	0	
2.11 Activos Intangibles	0	
2.12 Obra Pública en Bienes de Dominio Público	0	
2.13 Obra Pública en Bienes Propios	0	
2.14 Acciones y Participaciones de Capital	0	
2.15 Compra de Títulos y Valores	0	
2.16 Concesión de Préstamos	0	
2.17 Inversiones en Fideicomisos, Mandatos y Otros Análogos		
2.18 Provisiones para Contingencias y Otras Erogaciones Especiales		
2.19 Amortización de la Deuda Pública		
2.20 Adeudos de Ejercicios Fiscales Anteriores (ADEFAS)		
2.21 Otros Egresos Presupuestales No Contables	0	
<b>3. Más Gasto Contables No Presupuestales</b>		<b>28,077</b>
3.1 Estimaciones, Depreciaciones, Deterioros, Obsolescencia y Amortizaciones	28,077	
3.2 Provisiones	0	
3.3 Disminución de inventarios	0	
3.4 Aumento por insuficiencia de estimaciones por pérdida o deterioro u obsolescencia	0	
3.5 Aumento por insuficiencia de provisiones	0	
3.6 Otros Gastos	0	
3.7 Otros Gastos Contables No Presupuestales	0	
<b>4. Total de Gasto Contable (4 = 1 - 2 + 3)</b>		<b>2,477,401</b>

FIDEICOMISO FESTIVAL INTERNACIONAL DE SANTA LUCÍA (FISL)

**Nuevo León**  
 Siempre Ascendiendo



Fideicomiso Festival Internacional de Santa Lucía  
Informe de Pasivos Contingentes  
Del 1 de Enero al 31 de Marzo de 2020  
(Pesos)

"En cumplimiento a lo dispuesto en los artículos 46, fracción I, inciso d, y 52 de la Ley General de Contabilidad Gubernamental, y de conformidad con lo establecido en el capítulo VII, numeral III, inciso g) del Manual de Contabilidad Gubernamental emitido por el CONAC, el ente público informa lo siguiente:"

Cuenta	Concepto	Importe
<b>NO APLICA</b>		
<b>TOTAL</b>		

Bajo protesta de decir verdad declaramos que los Estados Financieros y sus Notas son razonablemente correctos y responsabilidad del emisor

Lic. Erika López Treviño  
Coordinadora Ejecutiva del Fideicomiso  
Festival Internacional de Santa Lucía

C.P. Cinthia Melissa Ibarra Rangel  
Coordinadora Administrativa y Contable del  
Fideicomiso Festival Internacional de Santa Lucía

75.15

FIDEICOMISO FESTIVAL INTERNACIONAL DE SANTA LUCÍA (FISL)

**Nuevo León**  
Siempre Ascendiendo




---

**FIDEICOMISO FESTIVAL INTERNACIONAL SANTA LUCIA**
**NOTAS A LOS ESTADOS FINANCIEROS**
**AL 31 DE MARZO DEL 2020**
**(Pesos)**
**Efectivo, equivalentes de efectivo**

Representa el monto de efectivo disponible (todas las cifras están representadas en pesos)

	2020	2019
Bancos / Tesorería	8,320,249.20	1,264,000

La integración del saldo de bancos al 31 de Marzo de 2020 se conforma como sigue:

Institución bancaria / Cuenta	Importe
Bajío Principal 3360872	7,683,922.68
Bajío Expresiones Culturales 33609970301	28,447.21
Bajío Operación 33609060301	31,463.99
Bajío Chequera 33609060201	2,484.94
Bajío Expresiones Dils 33609970301	517212.
Préstamo ISSSTELEON	1.61
Bajío Taquilla 33610370301	56,716.16

75.16

**FIDEICOMISO FESTIVAL INTERNACIONAL DE SANTA LUCÍA (FISL)**
**Nuevo León**  
 Siempre Ascendiendo
 

---



**Derechos a recibir efectivo y equivalentes y bienes o servicios a recibir**

Al 31 de marzo se integran como sigue:

	2020	2019
Cuentas por cobrar a corto plazo	10,438,632.91	174,000.79
Préstamos otorgados a corto plazo	13,781.10	30,319.44
<b>Total</b>	<b>10,452,414.31</b>	<b>204,320</b>

**5. Bienes Muebles**

	2020	2019
Bienes muebles	1,748,813.34	\$ 1,748,811
Activos intangibles		\$ 2
Depreciación Acumulada	\$ (1,646,417.45)	\$ (1,618,340)
<b>Total</b>	<b>\$102,395.89</b>	<b>\$ 130,473</b>

75.17

**FIDEICOMISO FESTIVAL INTERNACIONAL DE SANTA LUCÍA (FISL)****Nuevo León**  
Siempre Ascendiendo




---

**Pasivo Circulante**

Obligaciones de pago principalmente Proveedores e impuestos federales (retención de asimilados a salarios, pago de servicios de Iссsteleon)

	2020	2019
Cuentas por pagar a corto plazo	132,031.69	\$ 361,094
Documentos por pagar a corto plazo	13,781.40	\$ 30,319
Total	\$145,813.09	\$ 391,414

**7. Ingresos de Gestión**

Se integran básicamente por las transferencias otorgadas por el Gobierno Federal y del Estado de Nuevo León como sigue:

	2020	2019
Aportaciones Federales		
Transferencias, Asignaciones, Subsidios y Otras	\$9,433,370.63	\$ 55,585,135
Ayudas		
Otros Ingresos y Beneficios		\$ 2,487,225
	\$9,433,370.63	\$ 58,072,360

75.18

**FIDEICOMISO FESTIVAL INTERNACIONAL DE SANTA LUCÍA (FISL)**
**Nuevo León**  
 Siempre Ascendiendo
 

---

**8. Gastos y Otras Pérdidas**

	2020	2019
Servicios Personales	\$717,043.94	\$ 2,572,219
Materiales y Suministros	\$85,324.01	\$ 1,973,590
Servicios Generales	\$1,620,598.72	\$ 52,019,123
Otros Gastos y Pérdidas Extraordinarias		\$ 208,076
Transferencias, asignaciones, subsidios y otras ayudas		\$ 300,000
<b>Total</b>	<b>\$2, 422,966.67</b>	<b>\$ 57, 073,007</b>

**9. Nota al Estado de Variaciones en la Hacienda Pública**

Derivado del resultado de la operación correspondiente al año 2020, el ente Público generó una variación por un monto de \$16, 561,562.00 dentro de Variaciones de la Hacienda Pública / Patrimonio Generado Neto.

**10. Notas al Estado de flujos de efectivo**

a) El análisis de los saldos inicial y final que figuran en la última parte del Estado de Flujos de Efectivo en la cuenta de efectivo y equivalentes es como sigue:

Concepto	2020
Efectivo y Equivalentes al Efectivo al inicio del ejercicio	\$ 1,264,000
Efectivo y Equivalentes al Efectivo al final del ejercicio	\$8,359,296.36

75.19

FIDEICOMISO FESTIVAL INTERNACIONAL DE SANTA LUCÍA (FISL)

**Nuevo León**  
Siempre Ascendiendo



---

### 11. Partes Relacionadas

Se informa que no existen partes relacionadas que pudieran ejercer influencia sobre la toma de decisiones financieras y operativas.

### 12. Compromisos y Contingencias

De acuerdo con la legislación fiscal vigente, las autoridades tienen la facultad de revisar hasta los cinco ejercicios fiscales anteriores.

### 13. Emisión de los Estados Financieros

Bajo protesta de decir verdad declaramos que los Estados Financieros y sus notas, son razonablemente correctos y son responsabilidad del emisor”.

Lic. Erika López Treviño  
Coordinadora Ejecutiva del Fideicomiso  
Festival Internacional de Santa Lucía

C.P. Cinthia Melissa Ibarra Rangel  
Coordinadora Administrativa y Contable del  
Fideicomiso Festival Internacional de Santa Lucía

75.20

FIDEICOMISO FESTIVAL INTERNACIONAL DE SANTA LUCÍA (FISL)

**Nuevo León**  
Siempre Ascendiendo

---

---

**FIDEICOMISO FESTIVAL INTERNACIONAL DE SANTA LUCIA**  
**Informe de Pasivos contingentes**  
**Al 31 de Marzo de 2020**

Los pasivos contingentes son obligaciones que tienen su origen en hechos específicos e independientes del pasado, que en el futuro pueden ocurrir o no y, de acuerdo con lo que acontezca desaparecen o se convierten en pasivos reales.

El Fideicomiso Festival Internacional de Santa Lucía, tiene las siguientes contingencias:

- a. Por los impuestos federales, que el ente público está obligado a retener a terceras personas, los cuales están sujetos a revisión por parte de las autoridades fiscales, durante un periodo de cinco años. Bajo ciertas circunstancias dicho plazo podrá ampliarse hasta diez años.
- b. Las provenientes de responsabilidades a derecho laboral en relación con los contratos de trabajo de sus empleados.



Lic. Erika López Treviño  
Coordinadora Ejecutiva del Fideicomiso  
Festival Internacional de Santa Lucía



C.P. Cinthia Melissa Ibarra Rangel  
Coordinadora Administrativa y Contable del  
Fideicomiso Festival Internacional de Santa Lucía

75.21

**FIDEICOMISO FESTIVAL INTERNACIONAL DE SANTA LUCÍA (FISL)**

**Nuevo León**  
Siempre Ascendiendo

---



---

## Información Presupuestaria

75.22

**FIDEICOMISO FESTIVAL INTERNACIONAL DE SANTA LUCÍA (FISL)**

**Nuevo León**  
Siempre Ascendiendo

---



Fideicomiso Festival Internacional de Santa Lucía  
Estado Analítico de Ingresos  
Del 1 de Enero al 31 de Marzo de 2020

Rubro de Ingresos	Ingreso					Diferencia (6=5-1)
	Estimado (1)	Ampliaciones y Reducciones (2)	Modificado (3=1+2)	Devengado (4)	Recaudado (5)	
Impuestos	0	0	0	0	0	0
Cuotas y Aportaciones de Seguridad Social	0	0	0	0	0	0
Contribuciones de Mejoras	0	0	0	0	0	0
Derechos	0	0	0	0	0	0
Productos	0	0	0	0	0	0
Aprovechamientos	0	0	0	0	0	0
Ingresos por Venta de Bienes, Prestación de Servicios y Otros Ingresos	0	0	0	166,369	166,369	166,369
Participaciones, Aportaciones, Convenios, Incentivos Derivados de la Colaboración Fiscal y Fondos Distintos de Aportaciones	0	0	0	0	0	0
Transferencias, Asignaciones, Subsidios y Subvenciones, y Pensiones y Jubilaciones	40,800,000	0	40,800,000	19,872,003	9,433,371	(31,366,629)
Ingresos Derivados de Financiamientos	0	0	0	0	0	0
<b>Total</b>	<b>40,800,000</b>	<b>0</b>	<b>40,800,000</b>	<b>20,038,372</b>	<b>9,599,739</b>	<b>(31,200,261)</b>
				<b>Ingresos excedentes*</b>		<b>(31,200,261)</b>

Estado Analítico de Ingresos Por Fuente de Financiamiento	Ingreso					Diferencia (6=5-1)
	Estimado (1)	Ampliaciones y Reducciones (2)	Modificado (3=1+2)	Devengado (4)	Recaudado (5)	
<b>Ingresos del Poder Ejecutivo Federal o Estatal y de los</b>						
Impuestos	0	0	0	0	0	0
Cuotas y Aportaciones de Seguridad Social	0	0	0	0	0	0
Contribuciones de Mejoras	0	0	0	0	0	0
Derechos	0	0	0	0	0	0
Productos	0	0	0	0	0	0
Aprovechamientos	0	0	0	0	0	0
Participaciones, Aportaciones, Convenios, Incentivos Derivados de la Colaboración Fiscal y Fondos Distintos de Aportaciones	0	0	0	0	0	0
Transferencias, Asignaciones, Subsidios y Subvenciones, y Pensiones y Jubilaciones	40,800,000	0	40,800,000	19,872,003	9,433,371	(31,366,629)
						0
<b>Ingresos de los Entes Públicos de los Poderes Legislativo y Judicial, de los Organos Autónomos y del Sector Parastatal o Paramunicipal, así como de las Empresas Productivas del Estado</b>						
Cuotas y Aportaciones de Seguridad Social	0	0	0	0	0	0
Productos	0	0	0	0	0	0
Ingresos por Venta de Bienes, Prestación de Servicios y Otros Ingresos	0	0	0	166,369	166,369	166,369
Transferencias, Asignaciones, Subsidios y Subvenciones, y Pensiones y Jubilaciones	0	0	0	0	0	0
<b>Ingresos derivados de financiamiento</b>						
Ingresos Derivados de Financiamientos	0	0	0	0	0	0
<b>Total</b>	<b>40,800,000</b>	<b>0</b>	<b>40,800,000</b>	<b>20,038,372</b>	<b>9,599,739</b>	<b>(31,200,261)</b>
				<b>Ingresos excedentes</b>		<b>(31,200,261)</b>

FIDEICOMISO FESTIVAL INTERNACIONAL DE SANTA LUCÍA (FISL)

**Nuevo León**  
Siempre Ascendiendo



Fideicomiso Festival Internacional de Santa Lucía  
 Estado Analítico del Ejercicio del Presupuesto de Egresos  
 Clasificación Administrativa  
 Del 1 de Enero al 31 de Marzo de 2020

Concepto	Egresos					Subejercicio
	Aprobado	Ampliaciones (Reducciones)	Modificado	Devenido	Pagado	
	1	2	3 = (1 + 2)	4	5	6 = (3 - 4)
Sin Ramo/Dependencia	\$40,800,000	\$1,207,848	\$42,007,848	\$2,449,324	\$2,422,967	\$39,558,524
1 COORDINACION	\$40,800,000	\$1,207,848	\$42,007,848	\$2,449,324	\$2,422,967	\$39,558,524
			\$0			\$0
			\$0			\$0
			\$0			\$0
			\$0			\$0
			\$0			\$0
			\$0			\$0
			\$0			\$0
			\$0			\$0
<b>Total del Gasto</b>	<b>\$40,800,000</b>	<b>\$1,207,848</b>	<b>\$42,007,848</b>	<b>\$2,449,324</b>	<b>\$2,422,967</b>	<b>\$39,558,524</b>

FIDEICOMISO FESTIVAL INTERNACIONAL DE SANTA LUCÍA (FISL)

**Nuevo León**  
 Siempre Ascendiendo





Presupuesto General Consolidado de Santa Lucía  
Estado Analítico del Ejercicio del Presupuesto de Egresos  
Clasificación por Objeto del Gasto (Capítulo y Concepto)  
Del 1 de Enero al 31 de Marzo de 2020

Concepto	Ejercicio					Saldo
	Aprobado	Ampliaciones (Reducciones)	Modificado	Devengado	Pagado	
<b>Servicios Personales</b>	3,416,704	0	3,416,704	717,044	717,044	2,699,660
Remuneraciones al Personal de Cuidado Permanente	2,195,572	0	2,195,572	473,898	473,898	1,721,674
Remuneraciones al Personal de Cuidado Transitorio	0	0	0	0	0	0
Remuneraciones Adicionales y Especiales	385,000	0	385,000	154,207	154,207	230,793
Seguridad Social	596,000	0	596,000	88,819	88,819	507,181
Otras Prestaciones Sociales y Económicas	0	0	0	0	0	0
Pensiones	240,000	0	240,000	0	0	240,000
Pago de Cuotas a Servidores Públicos	0	0	0	0	0	0
<b>Materiales y Suministros</b>	444,000	(2,000)	442,000	85,324	85,324	356,676
Impresos de Administración, Emisión de Documentos y Artículos Oficiales	80,000	0	80,000	22,939	22,939	57,061
Alimentos y Utensilios	150,000	(2,000)	148,000	1,149	1,149	146,851
Materiales y Artículos de Construcción y de Reparación	0	0	0	0	0	0
Productos Químicos, Farmacéuticos y de Laboratorio	0	0	0	0	0	0
Combustibles, Lubricantes y Aditivos	123,000	0	123,000	62,134	62,134	60,866
Vestuario, Blancos, Prendas de Protección y Artículos Deportivos	88,000	0	88,000	0	0	88,000
Materiales y Suministros Para Seguridad	0	0	0	0	0	0
Herramientas, Refacciones y Accesorios Menores	0	0	0	0	0	0
<b>Servicios Generales</b>	35,939,296	1,207,848	36,147,144	1,840,556	1,620,597	34,526,547
Servicios Básicos	60,500	0	60,500	0	0	60,500
Servicios de Arrendamiento	5,620,600	0	5,620,600	42,791	42,791	5,577,809
Servicios Profesionales, Científicos, Técnicos y Otros Servicios	20,505,020	1,207,848	22,132,876	1,388,284	1,361,556	20,771,320
Servicios Financieros, Bancarios y Comerciales	843,999	0	843,999	54,063	54,063	789,936
Servicios de Investigación, Respuesta, Mantenimiento y Conservación	12,740	0	12,740	0	0	12,740
Servicios de Comunicación Social y Publicidad	1,192,123	0	1,192,123	0	0	1,192,123
Servicios de Traducción e Interpretación	6,821,269	0	6,821,269	116,625	116,625	6,704,644
Servicios Oficiales	208,600	0	208,600	0	0	208,600
Otros Servicios Generales	1,253,000	2,000	1,255,000	5,207	5,207	1,249,793
<b>Transferencias, Asignaciones, Subsidios y Otras Ayudas</b>	0	0	0	0	0	0
Transferencias Internas y Asignaciones al Sector Público	0	0	0	0	0	0
Transferencias al Resto del Sector Público	0	0	0	0	0	0
Subsidios y Subvenciones	0	0	0	0	0	0
Ayudas Sociales	0	0	0	0	0	0
Pensiones y Jubilaciones	0	0	0	0	0	0
Transferencias a Filiales, Subsidiarias e Otras Entidades	0	0	0	0	0	0
Transferencias a la Seguridad Social	0	0	0	0	0	0
Donaciones	0	0	0	0	0	0
Transferencias al Exterior	0	0	0	0	0	0
<b>Bienes Muebles, Inmuebles e Intangibles</b>	0	0	0	0	0	0
Mobiliario y Equipo de Administración	0	0	0	0	0	0
Mobiliario y Equipo Educativo y Recreativo	0	0	0	0	0	0
Equipo e Instrumental Médico y de Laboratorio	0	0	0	0	0	0
Vehículos y Equipo de Transporte	0	0	0	0	0	0
Equipo de Defensa y Seguridad	0	0	0	0	0	0
Máquina, Otros Equipos y Herramientas	0	0	0	0	0	0
Activos Biológicos	0	0	0	0	0	0
Bienes Inmuebles	0	0	0	0	0	0
Activos Intangibles	0	0	0	0	0	0
<b>Inversión Pública</b>	0	0	0	0	0	0
Obras Públicas en Bienes de Dominio Público	0	0	0	0	0	0
Obras Públicas en Bienes Propios	0	0	0	0	0	0
Proyectos Productivos y Acciones de Fomento	0	0	0	0	0	0
Inversiones Financieras y Otras Inversiones	0	0	0	0	0	0
Inversiones Para el Fomento de Actividades Productivas	0	0	0	0	0	0
Acciones y Participaciones de Capital	0	0	0	0	0	0
Compra de Títulos y Valores	0	0	0	0	0	0
Concesión de Préstamos	0	0	0	0	0	0
Inversiones en Fideicomisos, Mandatos y Otros Análogos	0	0	0	0	0	0
Otras Inversiones Financieras	0	0	0	0	0	0
Provisiones para Contingencias y Otras erogaciones Especiales	0	0	0	0	0	0
<b>Participaciones y Aportaciones</b>	0	0	0	0	0	0
Participaciones	0	0	0	0	0	0
Aportaciones	0	0	0	0	0	0
Cuentas	0	0	0	0	0	0
<b>Deuda Pública</b>	0	0	0	0	0	0
Amortización de la Deuda Pública	0	0	0	0	0	0
Intereses de la Deuda Pública	0	0	0	0	0	0
Comisiones de la Deuda Pública	0	0	0	0	0	0
Costos de la Deuda Pública	0	0	0	0	0	0
Costo por Certificados	0	0	0	0	0	0
Apoyos Financieros	0	0	0	0	0	0
Además de Ejercicios Fiscales Anteriores (Adifas)	0	0	0	0	0	0
<b>Total del Gasto</b>	49,800,000	1,207,848	51,007,848	2,448,234	2,422,967	48,584,881

FIDEICOMISO FESTIVAL INTERNACIONAL DE SANTA LUCÍA (FISL)

Nuevo León  
Siempre Ascendiendo



Fideicomiso Festival Internacional de Santa Lucía  
 Estado Analítico del Ejercicio del Presupuesto de Egresos  
 Clasificación Económica (por Tipo de Gasto)  
 Del 1 de Enero al 31 de Marzo de 2020

Concepto	Egresos					Subejercicio 6 = (3-4)
	Aprobado 1	Ampliaciones/ (Reducciones) 2	Modificado 3 = (1+2)	Devengado 4	Pagado 5	
Gasto Corriente	40,800,000	1,207,848	42,007,848	2,449,324	2,422,967	39,558,524
Gasto de Capital	0	0	0	0	0	0
Amortización de la Deuda y Disminución de Pasivos	0	0	0	0	0	0
Pensiones y Jubilaciones	0	0	0	0	0	0
Participaciones	0	0	0	0	0	0
<b>Total del Gasto</b>	<b>40,800,000</b>	<b>1,207,848</b>	<b>42,007,848</b>	<b>2,449,324</b>	<b>2,422,967</b>	<b>39,558,524</b>

FIDEICOMISO FESTIVAL INTERNACIONAL DE SANTA LUCÍA (FISL)

**Nuevo León**  
 Siempre Ascendiendo



Fideicomiso Festival Internacional de Santa Lucía  
Estado Analítico del Ejercicio del Presupuesto de Egresos  
Clasificación Funcional (Finalidad y Función)  
Del 1 de Enero al 31 de Marzo de 2020

Concepto	Egresos					Subejercicio 6 = (3 - 4)
	Aprobado 1	Ampliaciones (Reducciones) 2	Modificado 3 = (1 + 2)	Devengado 4	Pagado 5	
<b>Gobierno</b>	0	0	0	0	0	0
Legislación	0	0	0	0	0	0
Justicia	0	0	0	0	0	0
Coordinación de la Política de Gobierno	0	0	0	0	0	0
Relaciones Exteriores	0	0	0	0	0	0
Asuntos Financieros y Hacendarios	0	0	0	0	0	0
Seguridad Nacional	0	0	0	0	0	0
Asuntos de Orden Público y de Seguridad Interior	0	0	0	0	0	0
Otros Servicios Generales	0	0	0	0	0	0
<b>Desarrollo Social</b>	40,806,000	1,207,848	42,007,848	2,449,324	2,422,967	39,558,524
Protección Ambiental	0	0	0	0	0	0
Vivienda y Servicios a la Comunidad	0	0	0	0	0	0
Salud	0	0	0	0	0	0
Recreación, Cultura y Otras Manifestaciones Sociales	40,800,000	1,207,848	42,007,848	2,449,324	2,422,967	39,558,524
Educación	0	0	0	0	0	0
Protección Social	0	0	0	0	0	0
Otros Asuntos Sociales	0	0	0	0	0	0
<b>Desarrollo Económico</b>	0	0	0	0	0	0
Asuntos Económicos, Comerciales y Laborales en General	0	0	0	0	0	0
Agropecuaria, Silvicultura, Pesca y Caza	0	0	0	0	0	0
Combustibles y Energía	0	0	0	0	0	0
Minería, Manufacturas y Construcción	0	0	0	0	0	0
Transporte	0	0	0	0	0	0
Comunicaciones	0	0	0	0	0	0
Turismo	0	0	0	0	0	0
Ciencia, Tecnología e Innovación	0	0	0	0	0	0
Otras Industrias y Otros Asuntos Económicos	0	0	0	0	0	0
<b>Otros no Clasificados en Funciones Anteriores</b>	0	0	0	0	0	0
Transacciones de la Deuda Pública / Costo Financiero de la Deuda	0	0	0	0	0	0
Transferencias, Participaciones y Aportaciones entre Diferentes Niveles y Órdenes de Gobierno	0	0	0	0	0	0
Saneamiento del Sistema Financiero	0	0	0	0	0	0
Adeudos de Ejercicios Fiscales Anteriores	0	0	0	0	0	0
<b>Total del Gasto</b>	<b>40,806,000</b>	<b>1,207,848</b>	<b>42,007,848</b>	<b>2,449,324</b>	<b>2,422,967</b>	<b>39,558,524</b>

FIDEICOMISO FESTIVAL INTERNACIONAL DE SANTA LUCÍA (FISL)

**Nuevo León**  
Siempre Ascendiendo







**Fideicomiso Festival Internacional de Santa Lucía**  
**Indicadores de Postura Fiscal**  
**Del 1 de Enero al 31 de Marzo de 2020**

Concepto	Estimado	Devengado	Pagado
<b>I. Ingresos Presupuestarios (I=1+2)</b>	40,800,000	20,038,372	9,599,739
1. Ingresos del Gobierno de la Entidad Federativa <sup>1</sup>	40,800,000	20,038,372	9,599,739
2. Ingresos del Sector Paraestatal <sup>1</sup>	0	0	0
<b>II. Egresos Presupuestarios (II=3+4)</b>	40,800,000	2,449,324	2,422,967
3. Egresos del Gobierno de la Entidad Federativa <sup>2</sup>	40,800,000	2,449,324	2,422,967
4. Egresos del Sector Paraestatal <sup>2</sup>	0	0	0
<b>III. Balance Presupuestario (Superávit o Déficit) (III = I - II)</b>	0	17,589,047	7,176,773

Concepto	Estimado	Devengado	Pagado
<b>III. Balance presupuestario (Superávit o Déficit)</b>	0	17,589,047	7,176,773
<b>IV. Intereses, Comisiones y Gastos de la Deuda</b>	0	0	0
<b>V. Balance Primario (Superávit o Déficit) (V= III - IV)</b>	0	17,589,047	7,176,773

Concepto	Estimado	Devengado	Pagado
<b>A. Financiamiento</b>	0	0	0
<b>B. Amortización de la deuda</b>	0	0	0
<b>C. Endeudamiento ó desendeudamiento (C = A - B)</b>	0	0	0

1. Los ingresos que se presentan son los ingresos presupuestarios totales sin incluir los ingresos por financiamientos. Los ingresos del Gobierno de la Entidad Federativa corresponden a los del Poder Ejecutivo, Legislativo Judicial y Autónomos
2. Los egresos que se presentan son los egresos presupuestarios totales sin incluir los egresos por amortización. Los egresos del Gobierno de la Entidad Federativa corresponden a los del Poder Ejecutivo, Legislativo, Judicial y Órganos Autónomos
3. Para Ingresos se reportan los ingresos recaudados; para egresos se reportan los egresos pagados

**FIDEICOMISO FESTIVAL INTERNACIONAL DE SANTA LUCÍA (FISL)**

**Nuevo León**  
 Siempre Ascendiendo



---

---

## Información Programática

75.31

FIDEICOMISO FESTIVAL INTERNACIONAL DE SANTA LUCÍA (FISL)

**Nuevo León**  
Siempre Ascendiendo

---

---



Fideicomiso Festival Internacional de Santa Lucía  
 Gasto por Categoría Programática  
 Del 1 de Enero al 31 de Marzo de 2020

Concepto	Aprobado	Inspiraciones (Reducciones)	Entre Programado	Divergencia	Pagado	Subejecutado
			(351,42)			(65,23)
Programas	0	0	0	0	0	0
Subsidios Sector Social y Privado o Entidades Federativas y Municipios	0	0	0	0	0	0
Sujetos a Reglas de Operación	0	0	0	0	0	0
Otros Subsidios	0	0	0	0	0	0
Desempeño de las Funciones	0	0	0	0	0	0
Prestación de Servicios Públicos	0	0	0	0	0	0
Provisión de Bienes Públicos	0	0	0	0	0	0
Planeación, seguimiento y evaluación de políticas públicas	0	0	0	0	0	0
Promoción y fomento	0	0	0	0	0	0
Regulación y supervisión	0	0	0	0	0	0
Funciones de las Fuerzas Armadas (Únicamente Gobierno Federal)	0	0	0	0	0	0
Específicos	0	0	0	0	0	0
Proyectos de Inversión	0	0	0	0	0	0
Administrativos y de Apoyo	0	0	0	0	0	0
Apoyo al proceso presupuestario y para mejorar la eficiencia institucional	0	0	0	0	0	0
Apoyo a la función pública y al mejoramiento de la gestión	0	0	0	0	0	0
Operaciones ajenas	0	0	0	0	0	0
Compromisos	0	0	0	0	0	0
Obligaciones de cumplimiento de resolución jurisdiccional	0	0	0	0	0	0
Desastres Naturales	0	0	0	0	0	0
Obligaciones	0	0	0	0	0	0
Pensiones y jubilaciones	0	0	0	0	0	0
Aportaciones a la seguridad social	0	0	0	0	0	0
Aportaciones a fondos de estabilización	0	0	0	0	0	0
Aportaciones a fondos de inversión y reestructura de pensiones	0	0	0	0	0	0
Programas de Gasto Federalizado (Gobierno Federal)	0	0	0	0	0	0
Gasto Federalizado	0	0	0	0	0	0
Participaciones a entidades federativas y municipios	40,800,000	1,207,848	42,007,848	2,449,324	2,422,967	39,599,524
Costo financiero, deuda o apoyos a deudoras y ahorradores de la banca	0	0	0	0	0	0
Adeudos de ejercicios fiscales anteriores	0	0	0	0	0	0
<b>Total del Gasto</b>	<b>40,800,000</b>	<b>1,207,848</b>	<b>42,007,848</b>	<b>2,449,324</b>	<b>2,422,967</b>	<b>39,599,524</b>

FIDEICOMISO FESTIVAL INTERNACIONAL DE SANTA LUCÍA (FISL)

**Nuevo León**  
 Siempre Ascendiendo





---

---

# Programas y Proyectos de Inversión Indicadores de Resultados

75.33

**FIDEICOMISO FESTIVAL INTERNACIONAL DE SANTA LUCÍA (FISL)**

**Nuevo León**  
Siempre Ascendiendo

---

---



Fideicomiso Festival Internacional de Santa Lucía  
Relación de programas y proyectos de inversión  
Del 1 de Enero al 31 de Septiembre de 2018

Código	Programa/ Proyecto de inversión	Valor en libros
<b>NO APLICA</b>		

75.34

FIDEICOMISO FESTIVAL INTERNACIONAL DE SANTA LUCÍA (FISL)

**Nuevo León**  
Siempre Ascendiendo



GOBIERNO DEL ESTADO DE NUEVO LEÓN  
SECRETARÍA DE FINANZAS Y TESORERÍA GENERAL DEL ESTADO  
PRESUPUESTO POR RESULTADOS  
REPORTE DE AVANCE FÍSICO - FINANCIERO 2020

INSTITUCIÓN: FIDEICOMISO FESTIVAL INTERNACIONAL DE SANTA LUCÍA  
SUBSECTOR DEL PROGRAMA: FESTIVAL INTERNACIONAL DE SANTA LUCÍA  
TEMA DEL PER: DESARROLLO CULTURAL Y RECREATIVO  
OBJETIVO: IMPULSAR LA CULTURA Y LAS ARTES COMO ELEMENTOS CLAVE PARA EL DESARROLLO HUMANO, SOCIAL, ECONÓMICO Y TURÍSTICO  
ESTRATEGIA: COMENZAMOS INVESTIGANDO LA IMPORTANCIA DEL PATRIMONIO CULTURAL Y ARTÍSTICO EN EL DESARROLLO CREATIVO DE LAS PERSONAS Y EL BIENESTAR COMO POTENCIALIDAD PARA EL PROCESO DE REGULACIÓN Y TRANSFORMACIÓN SOCIAL  
ORIENTACIÓN (PO/A): TURISMO LOCAL, NACIONAL E INTERNACIONAL

VALOR DEL PROGRAMA PRESUPUESTARIO	
IMPORTE	153,333.22
AVANCE FINANCIERO	
TRIMESTRE	I, II, III
ACUMULADO	9,422,344.24
PERCENTAJE	23.12

CLASIFICACIÓN PROGRAMÁTICA: 0252CE229  
OP/CONACT/Mes(es): 06/2020

SUBSECTOR	INDICADOR	INDICACIONES	FRECUENCIA	UNIDAD	AVANCE FÍSICO					MEDIO DE VERIFICACIÓN Y FUENTE DE INFORMACIÓN	SOPORTE	
					2016	2017	2018	2019	2020			
FIN	COSTO PROMEDIO POR EVENTO	DESARROLLO DE EVENTOS PARA LA REGULACIÓN DE EVENTOS (REALIZADOS)	ANUAL	153,333.22	45,242.21	137,139.66	144,146.26	77,526	1,45,166.33	148,767.44	REPORTES PRESUPUESTALES, COORDINACIÓN EJECUTIVA	
		TASA DE VARIACIÓN DE TURISTAS NACIONALES E INTERNACIONALES QUE ACCEDEN AL PROGRAMA DEL FESTIVAL INTERNACIONAL DE SANTA LUCÍA AÑO 1 - TURISTAS NACIONALES	ANUAL	166.66	15.00	15.00	15.00	114.26	13.57	8.59	REPORTES DE ADMINISTRACIÓN DE ACTIVIDADES OPERATIVAS	LA CREDITA CULTURAL Y ARTÍSTICA DE NUEVO LEÓN, Y LOS CONVENIOS OPERATIVOS CON LAS ENTIDADES FEDERATIVAS, ESTADOS UNIDOS MEXICANOS Y ENTIDADES CULTURALES APROPIADAS

75.35

FIDEICOMISO FESTIVAL INTERNACIONAL DE SANTA LUCÍA (FISL)

Nuevo León  
Siempre Ascendiendo



REQUERIMIENTO	INDICADORES	FORMULA	PROCESO	META ANUAL	LÍNEA BASE	AVANCE			MEDIO DE VERIFICACIÓN Y FUENTE DE INFORMACIÓN	EFECTOS	
						SEMESTRE I	SEMESTRE II	TRIMESTRE III			
CONCOMPONENTES	CL. EVENTOS ARTÍSTICOS Y CULTURALES REALIZADOS	PROPORCIÓN DE ASISTENTES POR EVENTO	(ASISTENTES A TALLERES / EVENTOS REALIZADOS)	TRIMESTRAL 1	34.00	2,121.03			2,576.21	REGISTRO DE EVENTOS DE FESTIVAL INTERNACIONAL DE SANTA LUCÍA / EFECTIVA DE ACTIVIDADES OPERATIVAS	LOS TURISTAS LOCALES, NACIONALES E INTERNACIONALES ASISTEN AL FESTIVAL. LAS CONDICIONES CLIMÁTICAS SON FAVORABLES Y EL AMBIENTE SOCIAL Y CULTURAL ES APROPIADO
CONCOMPONENTES	CP. CONFERENCIAS, FOROS Y DIÁLOGOS REALIZADOS	PROPORCIÓN DE ASISTENTES A CONFERENCIAS, FOROS Y DIÁLOGOS REALIZADOS	(ASISTENTES A CONFERENCIAS / CONFERENCIAS REALIZADAS)	TRIMESTRAL 1	34.00	295.54			3,020.00	REGISTRO DE EVENTOS DE FESTIVAL INTERNACIONAL DE SANTA LUCÍA / COORDINACIÓN DE ASISTENCIA A VISITANTES	LOS TURISTAS LOCALES, NACIONALES E INTERNACIONALES ASISTEN AL FESTIVAL. LAS CONDICIONES CLIMÁTICAS SON FAVORABLES Y EL AMBIENTE SOCIAL Y CULTURAL ES APROPIADO
CONCOMPONENTES	CA. TALLERES DE CATAVALECCIÓN ARTÍSTICA IMPARTIDOS	PORCENTAJE DE ASISTENTES A TALLERES DE CATAVALECCIÓN IMPARTIDOS	(ASISTENTES A TALLERES / ASISTENTES A TALLERES PROGRAMADOS)	TRIMESTRAL 1	92.00	730.84			105.00	REGISTRO DE EVENTOS DE FESTIVAL INTERNACIONAL DE SANTA LUCÍA / COORDINACIÓN DE ASISTENCIA A VISITANTES	LOS TURISTAS LOCALES, NACIONALES E INTERNACIONALES ASISTEN AL FESTIVAL. LAS CONDICIONES CLIMÁTICAS SON FAVORABLES Y EL AMBIENTE SOCIAL Y CULTURAL ES APROPIADO
CONCOMPONENTES	CA. CLASES AMBITUALES IMPARTIDAS	PORCENTAJE DE ASISTENTES A CLASES AMBITUALES IMPARTIDAS	(ASISTENTES A CLASES AMBITUALES / ASISTENTES A CLASES AMBITUALES PROGRAMADOS)	TRIMESTRAL 1	103.70	100.00			80.05	REGISTRO DE EVENTOS DE FESTIVAL INTERNACIONAL DE SANTA LUCÍA / EFECTIVA DE ACTIVIDADES OPERATIVAS	LOS TURISTAS LOCALES, NACIONALES E INTERNACIONALES ASISTEN AL FESTIVAL. LAS CONDICIONES CLIMÁTICAS SON FAVORABLES Y EL AMBIENTE SOCIAL Y CULTURAL ES APROPIADO

FIDEICOMISO FESTIVAL INTERNACIONAL DE SANTA LUCÍA (FISL)

Nuevo León  
 Siempre Ascendiendo



---

# Anexos

75.37

FIDEICOMISO FESTIVAL INTERNACIONAL DE SANTA LUCÍA (FISL)

**Nuevo León**  
Siempre Ascendiendo

---



**Cuenta Pública**  
**Fideicomiso Festival Internacional de Santa Lucía**  
**1er Trimestre**  
**Del 1 de Enero al 31 de Marzo de 2020**

Concepto	Estimado	Movimientos	Recaudado
<b>1.-Aportaciones Estatales</b>			
a) Para gasto corriente	40,800,000.00		9,433,370.63
b) Para inversion total			
<b>2.-Aportaciones Federales</b>			
a) Recibidas directamente	-		-
b) Recibidas a traves de la tesoreria del estado			
<b>3.-Aportaciones municipales</b>			
Otras aportaciones (incluye apoyos y donativos)	-		-
<b>Total</b>	<b>40,800,000.00</b>		<b>9,433,370.63</b>

75.38

FIDEICOMISO FESTIVAL INTERNACIONAL DE SANTA LUCÍA (FISL)

**Nuevo León**  
 Siempre Ascendiendo



**Cuenta Pública**  
**1er Trimestre 2020**  
**Relacion de bienes muebles que componen el Patrimonio**  
**(Pesos)**  
**Fideicomiso Festival Internacional de Santa Lucía**

Descripción del bien mueble	Valor en libros
Computadoras de Escritorio Desktop HP 280G2 con m	106,012.40
Computadora Portatil HP Probook	52,210.44
Computadora Portatil Macbok Pro Apple	55,633.60
Computadora de escritorio Imac 21.5 pilg pantalla reti	44,153.08
Multifuncional hp Deskjet 5820Kronos	3,799.01
Disco Duro Seagate Bake Plus	5,382.98
CAMARA DIGITAL, INCLUYE CABLE USB, CABLE A/V, SD CARD	1,500.00
UNIDAD CONDENSADORA MARCA TRANE	14,325.00
UNIDAD CONDENSADORA MARCA TRANE	14,325.00
UNIDAD CONDENSADORA MARCA TRANE	14,325.00
UNIDAD CONDENSADORA MARCA TRANE	14,325.00
UNIDAD DE CALEFACCION S/F STR.	9,550.00
UNIDAD DE CALEFACCION S/F STR.	9,550.00
UNIDAD DE CALEFACCION S/F STR.	9,550.00
UNIDAD DE CALEFACCION S/F STR.	9,550.00
REGULADOR PARA COPIADORA	850.00
SILLAS Y EQUIPO DE OFICINA	28,140.00
Equipo nextel N2715bmex moto	14,582.36
Black Berry 8350 Red	7,511.58
Mobiliario y equipo de of (sillas mesas, escritorios)	136,306.73
tel panasonic digital mod lxt7630	5,487.96
frigorifer whirlpool 5 pies	3,199.00
Trituradoras de papel royal	2,798.00
Archivero	6,380.00
No Break Marca APC 750VA	2,569.40
No Break Marca APC 750VA	5,138.80
LICENCIA EDUCATIVA CREATIVE CLOUD 1	7,911.20
LICENCIA EDUCATIVA CREATIVE CLOUD 2	7,911.20
renovacion de software contpaq, nomina	18,000.00
Multifuncional hp deskjet gt5820	4,120.00
Sillas Reclinables Ejecutivas	31,013.76
Estante de Niveles Material de acero	28,083.60

75.39

**FIDEICOMISO FESTIVAL INTERNACIONAL DE SANTA LUCÍA (FISL)**

**Nuevo León**  
 Siempre Ascendiendo



Informe de Avance de Gestión Financiera del Primer Trimestre del 2020		
Relación de cuentas bancarias productivas específicas al 31 de Marzo del 2020		
Fideicomiso Festival Internacional de Santa Lucía		
Fondo, Programa o Convenio	Datos de la Cuenta Bancaria	
	Institución Bancaria	Número de Cuenta
Festival Internacional de Santa Lucía - Principal	Banco del Bajío, S.A.	3360872 0301
Festival Internacional de Santa Lucía - Principal patrocinio	Banco del Bajío, S.A.	3360872 0202
Festival Internacional de Santa Lucía - Gastos de operación	Banco del Bajío, S.A.	3360906 0301
Festival Internacional de Santa Lucía - Chequera	Banco del Bajío, S.A.	3360906 0201
Festival Internacional de Santa Lucía - Prestamos Isssteleon	Banco del Bajío, S.A.	3360906 0202
Festival Internacional de Santa Lucía - Expresiones Culturales	Banco del Bajío, S.A.	3360997 0301
Festival Internacional de Santa Lucía - Expresiones Culturales dolares	Banco del Bajío, S.A.	3360997 0401

75.40

FIDEICOMISO FESTIVAL INTERNACIONAL DE SANTA LUCÍA (FISL)

**Nuevo León**  
 Siempre Ascendiendo





# Ley de Disciplina Financiera

75.41

FIDEICOMISO FESTIVAL INTERNACIONAL DE SANTA LUCÍA (FISL)

**Nuevo León**  
Siempre Ascendiendo




Fideicomiso Festival Internacional de Santa Lucía (a)					
Estado de Situación Financiera Detallado - LDF					
Al 31 de diciembre de 2019 y al 31 de Marzo de 2020 (b)					
(PESOS)					
Concepto (c)	2020 (d)	31 de diciembre de 2019 (e)	Concepto (c)	2020 (d)	31 de diciembre de 2019 (e)
<b>ACTIVO</b>			<b>PASIVO</b>		
<b>Activo Circulante</b>			<b>Activo Circulante</b>		
a. Efectivo y Equivalentes (a=a1+a2+a3+a4+a5+a6+a7)	8,358,296	1,264,000	a. Cuentas por Pagar a Corto Plazo (a=a1+a2+a3+a4+a5+a6+a7+a8+a9)	132,032	381,894
a1) Efectivo	39,947	55,151	a1) Servicios Personales por Pagar a Corto Plazo	0	0
a2) Bancos/Tesorería	8,320,249	1,207,849	a2) Proveedores por Pagar a Corto Plazo	29,463	213,638
a3) Bancos/Depositos y Otros	0	0	a3) Comisiones por Otros Públicos por Pagar a Corto Plazo	0	0
a4) Inversiones Temporales (Hasta 3 meses)	0	0	a4) Participaciones y Aportaciones por Pagar a Corto Plazo	0	0
a5) Fondos con Alocación Específica	0	0	a5) Transferencias Cargadas por Pagar a Corto Plazo	0	0
a6) Depósitos de Fondos de Terceros en Garantía y/o Administración	0	0	a5) Intereses, Comisiones y Otros Gastos de la Deuda Pública por Pagar a Corto Plazo	0	0
a7) Otros Efectivos y Equivalentes	0	0	a7) Retenciones y Contribuciones por Pagar a Corto Plazo	102,569	147,458
b. Derechos a Recibir Efectivo o Equivalentes (b=b1+b2+b3+b4+b5+b6+b7)	10,452,414	204,320	a8) Devoluciones de la Ley de Ingresos por Pagar a Corto Plazo	0	0
b1) Inversiones Financieras de Corto Plazo	0	0	a9) Otras Cuentas por Pagar a Corto Plazo	0	0
b2) Cuentas por Cobrar a Corto Plazo	10,438,830	174,601	b. Documentos por Pagar a Corto Plazo (b=b1+b2+b3)	13,781	30,319
b3) Deudores Diversos por Cobrar a Corto Plazo	0	0	b1) Documente Comerciales por Pagar a Corto Plazo	0	0
b4) Ingresos por Recuperar a Corto Plazo	0	0	b2) Documentos con Contratas por Otros Públicos por Pagar a Corto Plazo	0	0
b5) Deudores por Anticipos de la Tesorería a Corto Plazo	0	0	b3) Otros Documentos por Pagar a Corto Plazo	13,781	30,319
b6) Préstamos Cargados a Corto Plazo	13,781	30,319	c. Porción a Corto Plazo de la Deuda Pública a Largo Plazo (c=c1+c2)	0	0
b7) Otros Derechos a Recibir Efectivo o Equivalentes a Corto Plazo	0	0	c1) Porción a Corto Plazo de la Deuda Pública	0	0
c. Derechos a Recibir Bienes o Servicios (c=c1+c2+c3+c4+c5)	0	0	c2) Porción a Corto Plazo de Arrendamiento Financiero	0	0
c1) Anticipo a Proveedores por Adquisición de Bienes y Prestación de Servicios a Corto Plazo	0	0	d. Títulos y Valores a Corto Plazo	0	0
c2) Anticipo a Proveedores por Adquisición de Bienes Inmuebles y Muebles a Corto Plazo	0	0	e. Pasivos Diferidos a Corto Plazo (e=e1+e2+e3)	0	0
c3) Anticipo a Proveedores por Adquisición de Bienes Intangibles a Corto Plazo	0	0	e1) Ingresos Cobrados por Adelantado a Corto Plazo	0	0
c4) Anticipo a Contratistas por Obras Públicas a Corto Plazo	0	0	e2) Intereses Cobrados por Adelantado a Corto Plazo	0	0
c5) Otros Derechos a Recibir Bienes o Servicios a Corto Plazo	0	0	e3) Otros Pasivos Diferidos a Corto Plazo	0	0
d. Inventarios (d=d1+d2+d3+d4+d5)	0	0	f. Fondos y Bienes de Terceros en Garantía y/o Administración a Corto Plazo (f=f1+f2+f3+f4+f5)	0	0
d1) Inventario de Mercancías para Venta	0	0	f1) Fondos en Garantía a Corto Plazo	0	0
d2) Inventario de Mercancías Terminadas	0	0	f2) Fondos en Administración a Corto Plazo	0	0
d3) Inventario de Mercancías en Proceso de Elaboración	0	0	f3) Fondos Contingentes a Corto Plazo	0	0
d4) Inventario de Materias Primas, Materiales y Suministros para Producción	0	0	f4) Fondos de Fideicomisos, Mandatos y Contratos Análogos a Corto Plazo	0	0
d5) Bienes en Tránsito	0	0	f5) Otros Fondos de Terceros en Garantía y/o Administración a Corto Plazo	0	0
e. Amonías	0	0	f6) Valores y Bienes en Garantía a Corto Plazo	0	0
f. Estimación por Pérdida o Detenore de Activos Circulantes (H1+H2)	0	0	g. Provisiones a Corto Plazo (g=g1+g2+g3)	0	0
f1) Estimaciones para Cuentas Incobrables por Derechos a Recibir Efectivo o Equivalentes	0	0	g1) Provisión para Demandas y Juicios a Corto Plazo	0	0
f2) Estimación por Detenore de Inventarios	0	0	g2) Provisión para Contingencias a Corto Plazo	0	0


FIDEICOMISO FESTIVAL INTERNACIONAL DE SANTA LUCÍA (FISL)

Nuevo León  
Siempre Ascendiendo



g. Otros Activos Circulantes (g1+g2+g3+g4)	0	0	g3) Otros Provisores a Corto Plazo	0	0
g1) Valores en Garantía	0	0	h. Otros Pasivos a Corto Plazo (h1+h2+h3)	0	0
g2) Bienes en Garantía (excluye depósitos de fondos)	0	0	h1) Ingresos por Clasificar	0	0
g3) Bienes Derivados de Embargos, Decretos, Asseguramientos y Dación en Pago	0	0	h2) Recaudación por Participar	0	0
g4) Adquisición con Fondos de Terceros	0	0	h3) Otros Pasivos Circulantes	0	0
<b>IA. Total de Activos Circulantes (IA = a + b + c + d + e + f + g)</b>	<b>18,811,711</b>	<b>1,468,820</b>	<b>IIA. Total de Pasivos Circulantes (IIA = a + b + c + d + e + f + g + h)</b>	<b>145,813</b>	<b>391,414</b>
<b>Activo No Circulante</b>			<b>Pasivo No Circulante</b>		
a. Inversiones Financieras a Largo Plazo	0	0	a. Cuotas por Pagar a Largo Plazo	0	0
b. Derechos a Recibir Efectivo o Equivalentes a Largo Plazo	0	0	b. Documentos por Pagar a Largo Plazo	0	0
c. Bienes Inmuebles, Infraestructura y Construcciones en Proceso	0	0	c. Deuda Pública a Largo Plazo	0	0
d. Bienes Muebles	1,748,813	1,748,813	d. Pasivos Diferidos a Largo Plazo	0	0
e. Activos Intangibles	0	0	e. Fondos y Bienes de Terceros en Garantía y/o en Administración a Largo Plazo	0	0
f. Depreciación, Deterioro y Amortización Acumulada de Bienes	(1,648,417)	(1,618,340)	f. Provisores a Largo Plazo	570,522	570,522
g. Activos Diferidos	0	0	<b>II B. Total de Pasivos No Circulantes (II B = a + b + c + d + e + f)</b>	<b>570,522</b>	<b>570,522</b>
h. Estimación por Pérdida o Desajuste de Activos no Circulantes	0	0	<b>II. Total del Pasivo (II = IIA + II B)</b>	<b>716,335</b>	<b>961,936</b>
i. Otros Activos no Circulantes	0	0			
<b>II B. Total de Activos No Circulantes (II B = a + b + c + d + e + f + g + h + i)</b>	<b>102,396</b>	<b>130,473</b>			
<b>I. Total del Activo (I = IA + II B)</b>	<b>18,914,107</b>	<b>1,598,793</b>	<b>HACIENDA PÚBLICA/PATRIMONIO</b>		
			III A. Hacienda Pública/Patrimonio Contribuido (III A = a + b + c)	0	0
			a. Aportaciones	0	0
			b. Donaciones de Capital	0	0
			c. Actualización de la Hacienda Pública/Patrimonio	0	0
			III B. Hacienda Pública/Patrimonio Generado (III B = a + b + c + d + e)	18,197,771	636,857
			a. Resultados del Ejercicio (Abormal Desarrollo)	17,560,970	999,353
			b. Resultados de Ejercicios Anteriores	942,811	(362,411)
			c. Revaluos	0	0
			d. Reservas	0	0
			e. Rectificaciones de Resultados de Ejercicios Anteriores	(305,110)	(305,054)
			III C. Exceso o Insuficiencia en la Actualización de la Hacienda Pública/Patrimonio (III C = a + b)	0	0
			a. Resultado por Formación Monetaria	0	0
			b. Resultado por Tenencia de Activos no Monetarios	0	0
			<b>III. Total Hacienda Pública/Patrimonio (III = III A + III B + III C)</b>	<b>18,197,771</b>	<b>636,857</b>
			<b>IV. Total del Pasivo y Hacienda Pública/Patrimonio (IV = II + III)</b>	<b>18,914,107</b>	<b>1,598,793</b>

  
Lic. Erika López Treviño  
Coordinadora Ejecutiva del Fideicomiso  
Festival Internacional de Santa Lucía

  
C.P. Cinthia Melissa Ibarra Rangel  
Coordinadora Administrativa y Contable del  
Fideicomiso Festival Internacional de Santa Lucía

FIDEICOMISO FESTIVAL INTERNACIONAL DE SANTA LUCÍA (FISL)


**Nuevo León**  
Siempre Ascendiendo



Fideicomiso Festival Internacional de Santa Lucía (a)							
Informe Analítico de la Deuda Pública y Otros Pasivos - LDF							
Del 1 de Enero al 31 de Marzo de 2020 (b)							
(PESOS)							
Denominación de la Deuda Pública y Otros Pasivos	Saldo al 31 de diciembre de 2019 (d)	Disposiciones del Periodo	Amortizaciones del Periodo	Revaluaciones, Reclasificaciones y Otros Ajustes	Saldo Final del Periodo h=d+e-g	Pago de Intereses del Periodo	Pago de Comisiones y demás costos asociados durante el Periodo
(c)	(d)	(e)	(f)	(g)		(h)	(i)
1. Deuda Pública (1=A+B)	0	0	0	0	0	0	0
A. Corto Plazo (A=a1+a2+a3)	0	0	0	0	0	0	0
a1) Instituciones de Crédito	0	0	0	0	0	0	0
a2) Títulos y Valores	0	0	0	0	0	0	0
a3) Arrendamientos Financieros	0	0	0	0	0	0	0
B. Largo Plazo (B=b1+b2+b3)	0	0	0	0	0	0	0
b1) Instituciones de Crédito	0	0	0	0	0	0	0
b2) Títulos y Valores	0	0	0	0	0	0	0
b3) Arrendamientos Financieros	0	0	0	0	0	0	0
2. Otros Pasivos	961,936	0	0	0	716,335	0	0
3. Total de la Deuda Pública y Otros Pasivos	961,936	0	0	0	716,335	0	0
4. Deuda Contingente 1 (Informativo)	0	0	0	0	0	0	0
A. Deuda Contingente 1	0	0	0	0	0	0	0
B. Deuda Contingente 2	0	0	0	0	0	0	0
C. Deuda Contingente XX	0	0	0	0	0	0	0
5. Valor de Instrumentos Bono Cupón Cero 2 (Informativo)	0	0	0	0	0	0	0
A. Instrumento Bono Cupón Cero 1	0	0	0	0	0	0	0
B. Instrumento Bono Cupón Cero 2	0	0	0	0	0	0	0
C. Instrumento Bono Cupón Cero XX	0	0	0	0	0	0	0

1. Se refiere a cualquier Fideicomiso sin fondo o garantía de pago definida, que sea emitida de manera explícita o subrogada por las Entidades Federativas con sus Municipios, organismos descentralizados y empresas de participación estatal mayoritaria y fideicomisos, locales o municipales, y por los Municipios con sus respectivos organismos descentralizados y empresas de participación municipal mayoritaria.  
2. Se refiere al valor del Bono Cupón Cero que respalda el pago de los créditos asociados al mismo (Activo).

Obligaciones a Corto Plazo (k)	Monto Contratado (l)	Plazo Pactado (m)	Tasa de Interés (n)	Comisiones y Costos Relacionados (o)	Tasa Efectiva (p)
6. Obligaciones a Corto Plazo (Informativo)	0	0	0	0	0
A. Crédito 1					
B. Crédito 2					
C. Crédito XX					

  
Lic. Erika López Treviño  
Coordinadora Ejecutiva del Fideicomiso Festival Internacional de Santa Lucía

  
C.P. Cinthia Melissa Ibarra Rangel  
Coordinadora Administrativa y Contable del Fideicomiso Festival Internacional de Santa Lucía


FIDEICOMISO FESTIVAL INTERNACIONAL DE SANTA LUCÍA (FISL)


Nuevo León  
Siempre Ascendiendo



Fideicomiso Festival Internacional de Santa Lucía (e)										
Informe Analítico de Obligaciones Diferentes de Financiamiento- LDF										
Del 1 de Enero al 31 de Marzo de 2020 (b)										
(PESOS)										
Denominación de las Obligaciones Diferentes de Financiamiento	Fecha del Contrato	Fecha de inicio de operación del proyecto	Fecha de vencimiento	Monto de la inversión pactado	Plazo pactado	Monto promedio mensual del pago de la contraprestación	Monto promedio mensual del pago de la contraprestación correspondiente al pago de inversión	Monto pagado de la inversión al 31 de XXXX de 20XX	Monto pagado de la inversión actualizado al 31 de XXXX de 20XX	Saldo pendiente por pagar de la inversión al 31 de XXXX de 20XX
(c)	(d)	(e)	(f)	(g)	(h)	(i)	(j)	(k)	(l)	(m = g - l)
<b>A. Asociaciones Público Privadas (APP) (A=a+b+c+d)</b>	0	0	0	0	0	0	0	0	0	0
a) APP 1										0
b) APP 2										0
c) APP 3										0
d) APP XX										0
<b>B. Otros Instrumentos (B=a+b+c+d)</b>	0	0	0	0	0	0	0	0	0	0
a) Otro Instrumento 1										0
b) Otro Instrumento 2										0
c) Otro Instrumento 3										0
d) Otro Instrumento XX										0
<b>C. Total de Obligaciones Diferentes de Financiamiento (C=A+B)</b>	0	0	0	0	0	0	0	0	0	0

NO APLICA

  
Lic. Erika López Treviño  
Coordinadora Ejecutiva del Fideicomiso  
Festival Internacional de Santa Lucía

  
C.P. Cinthia Melissa Ibarra Rangel  
Coordinadora Administrativa y Contable del  
Fideicomiso Festival Internacional de Santa Lucía



Fideicomiso Festival Internacional de Santa Lucía (e) Balance Presupuestario - LDF Del 1 de Enero al 31 de Marzo de 2020 (b) (PESOS)			
Concepto (c)	Estimado/ Aprobado (d)	Devengado	Recaudado/ Pagado
<b>A. Ingresos Totales (A = A1+A2+A3)</b>	0	166,369	166,369
A1. Ingresos de Libre Disposición	0	166,369	166,369
A2. Transferencias Federales Etiquetadas	0	0	0
A3. Financiamiento Neto	0	0	0
<b>B. Egresos Presupuestarios (B = B1+B2)</b>	40,800,000	2,449,324	2,422,957
B1. Gasto No Etiquetado (sin incluir Amortización de la Deuda Pública)	40,800,000	2,449,324	2,422,957
B2. Gasto Etiquetado (sin incluir Amortización de la Deuda Pública)	0	0	0
<b>C. Remanentes del Ejercicio Anterior (C = C1 + C2)</b>	0	0	0
C1. Remanentes de Ingresos de Libre Disposición aplicados en el período	0	0	0
C2. Remanentes de Transferencias Federales Etiquetadas aplicados en el período	0	0	0
<b>I. Balance Presupuestario (I = A - B + C)</b>	(40,800,000)	(2,282,955)	(2,256,588)
<b>II. Balance Presupuestario sin Financiamiento Neto (II = I - A3)</b>	(40,800,000)	(2,282,955)	(2,256,588)
<b>III. Balance Presupuestario sin Financiamiento Neto y sin Remanentes del Ejercicio Anterior (III = II - C)</b>	(40,800,000)	(2,282,955)	(2,256,588)
<b>Concepto</b>	<b>Aprobado</b>	<b>Devengado</b>	<b>Pagado</b>
<b>E. Intereses, Comisiones y Gastos de la Deuda (E = E1+E2)</b>	0	0	0
E1. Intereses, Comisiones y Gastos de la Deuda con Gasto No Etiquetado	0	0	0
E2. Intereses, Comisiones y Gastos de la Deuda con Gasto Etiquetado	0	0	0
<b>IV. Balance Primario (IV = III - E)</b>	(40,800,000)	(2,282,955)	(2,256,588)
<b>Concepto</b>	<b>Estimado/ Aprobado</b>	<b>Devengado</b>	<b>Recaudado/ Pagado</b>
<b>F. Financiamiento (F = F1 + F2)</b>	0	0	0
F1. Financiamiento con Fuente de Pago de Ingresos de Libre Disposición	0	0	0
F2. Financiamiento con Fuente de Pago de Transferencias Federales Etiquetadas	0	0	0
<b>G. Amortización de la Deuda (G = G1 + G2)</b>	0	0	0
G1. Amortización de la Deuda Pública con Gasto No Etiquetado	0	0	0
G2. Amortización de la Deuda Pública con Gasto Etiquetado	0	0	0
<b>A3. Financiamiento Neto (A3 = F - G)</b>	0	0	0

FIDEICOMISO FESTIVAL INTERNACIONAL DE SANTA LUCÍA (FISL)

Nuevo León  
Siempre Ascendiendo



Concepto	Estimado/ Aprobado	Devengado	Recaudado/ Pagado
A1. Ingresos de Libre Disposición	0	166,369	166,369
A3.1 Financiamiento Neto con Fuente de Pago de Ingresos de Libre Disposición (A3.1 = F1 - G1)	0	0	0
F1. Financiamiento con Fuente de Pago de Ingresos de Libre Disposición	0	0	0
G1. Amortización de la Deuda Pública con Gasto No Etiquetado	0	0	0
B1. Gasto No Etiquetado (sin incluir Amortización de la Deuda Pública)	40,800,000	2,449,324	2,422,967
C1. Remanentes de Ingresos de Libre Disposición aplicados en el periodo		0	0
V. Balance Presupuestario de Recursos Disponibles (V = A1 + A3.1 - B 1 + C1)	(40,800,000)	(2,282,955)	(2,256,598)
VI. Balance Presupuestario de Recursos Disponibles sin Financiamiento Neto (VI = V - A3.1)	(40,800,000)	(2,282,955)	(2,256,598)
Concepto	Estimado/ Aprobado	Devengado	Recaudado/ Pagado
A2. Transferencias Federales Etiquetadas	0	0	0
A3.2 Financiamiento Neto con Fuente de Pago de Transferencias Federales Etiquetadas (A3.2 = F2 - G2)	0	0	0
F2. Financiamiento con Fuente de Pago de Transferencias Federales Etiquetadas	0	0	0
G2. Amortización de la Deuda Pública con Gasto Etiquetado	0	0	0
B2. Gasto Etiquetado (sin incluir Amortización de la Deuda Pública)	0	0	0
C2. Remanentes de Transferencias Federales Etiquetadas aplicados en el periodo		0	0
VII. Balance Presupuestario de Recursos Etiquetados (VII = A2 + A3.2 - B2 + C2)	0	0	0
VIII. Balance Presupuestario de Recursos Etiquetados sin Financiamiento Neto (VIII = VII - A3.2)	0	0	0

75.47

FIDEICOMISO FESTIVAL INTERNACIONAL DE SANTA LUCÍA (FISL)

**Nuevo León**  
Siempre Ascendiendo



Fideicomiso Festival Internacional de Santa Lucía (f)						
Estado Analítico de Ingresos Detallado - LDF						
Del 1 de Enero al 31 de Marzo de 2020 (b)						
(PESOS)						
Concepto (c)	Ingreso					Diferencia (e)
	Estimado (d)	Ampliaciones/Reducciones	Modificado	Devengado	Recaudado	
<b>Ingresos de Libre Disposición</b>						
A. Impuestos			0			0
B. Cuentas y Aportaciones de Seguridad Social			0			0
C. Contribuciones de Mejoras			0			0
D. Derechos			0			0
E. Productos			0			0
F. Aprovechamientos			0			0
G. Ingresos por Ventas de Bienes y Prestación de Servicios	0	0	0	166,369	166,369	166,369
H. Participaciones	0	0	0	0	0	0
(H=H1+H2+H3+H4+H5+H6+H7+H8+H9+H10+H11)						
h1) Fondo General de Participaciones			0			0
h2) Fondo de Fomento Municipal			0			0
h3) Fondo de Fiscalización y Recaudación			0			0
h4) Fondo de Compensación			0			0
h5) Fondo de Exacción de Hidrocarburos			0			0
h6) Impuesto Especial Sobre Producción y Servicios			0			0
h7) 0.136% de la Recaudación Federal Participable			0			0
h8) 3.17% Sobre Extracción de Petróleo			0			0
h9) Gasolinas y Diésel			0			0
h10) Fondo del Impuesto Sobre la Tierra			0			0
h11) Fondo de Estabilización de los Ingresos de las Entidades Federativas			0			0
I. Incentivos Derivados de la Colaboración Fiscal (I=I1+I2+I3+I4+I5)	0	0	0	0	0	0
I1) Tenencia o Uso de Vehículos			0			0
I2) Fondo de Compensación ISAN			0			0
I3) Impuesto Sobre Automóviles Nuevos			0			0
I4) Fondo de Compensación de Repuestos-Insumos			0			0
I5) Otros Incentivos Económicos			0			0
J. Transferencias y Asignaciones			0			0
K. Convenios	0	0	0	0	0	0
k1) Otros Convenios y Subsidios			0			0
L. Otros Ingresos de Libre Disposición (L=L1+L2)	0	0	0	0	0	0
l1) Participaciones en Ingresos Locales			0			0
l2) Otros Ingresos de Libre Disposición			0			0
<b>L. Total de Ingresos de Libre Disposición (L=A+B+C+D+E+F+G+H+I+J+K+L)</b>	<b>0</b>	<b>0</b>	<b>0</b>	<b>166,369</b>	<b>166,369</b>	<b>166,369</b>

FIDEICOMISO FESTIVAL INTERNACIONAL DE SANTA LUCÍA (FISL)

**Nuevo León**  
 Siempre Ascendiendo

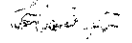




Ingresos Excedentes de Ingresos de Libre Disposición						
<b>Transferencias Federales Etiquetadas</b>						
A. Aportaciones (A=a1+a2+a3+a4+a5+a6+a7+a8)	0	0	0	0	0	0
a1) Fondo de Aportaciones para la Nómina Educativa y Gasto Operativo				0		0
a2) Fondo de Aportaciones para los Servicios de Salud				0		0
a3) Fondo de Aportaciones para la Infraestructura Social				0		0
a4) Fondo de Aportaciones para el Fortalecimiento de los Municipios y de las Demarcaciones Territoriales del Distrito Federal				0		0
a5) Fondo de Aportaciones Municipales				0		0
a6) Fondo de Aportaciones para la Educación Tecnológica y de Adultos				0		0
a7) Fondo de Aportaciones para la Seguridad Pública de los Estados y del Distrito Federal				0		0
a8) Fondo de Aportaciones para el Fortalecimiento de las Entidades Federativas				0		0
B. Convenios (B=b1+b2+b3+b4)	0	0	0	0	0	0
b1) Convenios de Protección Social en Salud				0		0
b2) Convenios de Descentralización				0		0
b3) Convenios de Resignación				0		0
b4) Otros Convenios y Subsidios				0		0
C. Fondos Distintos de Aportaciones (C=c1+c2)	0	0	0	0	0	0
c1) Fondo para Entidades Federativas y Municipios Productores de Hidrocarburos				0		0
c2) Fondo Minero				0		0
D. Transferencias, Asignaciones, Subsidios y Subvenciones, y Pensiones y Jubilaciones				0		0
E. Otras Transferencias Federales Etiquetadas				0		0
<b>II. Total de Transferencias Federales Etiquetadas (II = A + B + C + D + E)</b>	0	0	0	0	0	0
<b>III. Ingresos Derivados de Financiamientos (III = A)</b>	0	0	0	0	0	0
A. Ingresos Derivados de Financiamientos				0		0
<b>IV. Total de Ingresos (IV = I + II + III)</b>	0	0	0	166,369	166,369	166,369
<b>Datos Informativos</b>						
1. Ingresos Derivados de Financiamientos con Fuente de Pago de Ingresos de Libre Disposición				0		0
2. Ingresos Derivados de Financiamientos con Fuente de Pago de Transferencias Federales Etiquetadas				0		0
3. Ingresos Derivados de Financiamientos (3 = 1 + 2)	0	0	0	0	0	0

FIDEICOMISO FESTIVAL INTERNACIONAL DE SANTA LUCÍA (FISL)

**Nuevo León**  
Siempre Ascendiendo



Fideicomiso Festival Internacional de Santa Lucía (f)  
Estado Analítico del Ejercicio del Presupuesto de Egresos Detallado - LDF  
Clasificación por Objeto del Gasto (Capítulo y Concepto)  
Del 1 de Enero al 31 de Marzo de 2020 (g)  
(PESOS)

Concepto (c)	Egresos					Subtotal (e)
	Aprobado (d)	Ampliaciones/Reducciones	Modificado	Devengado	Pagado	
<b>I. Gasto No Etiquetado (I=AH+B+C+D+E+F+G+H+I)</b>	40,800,000	1,207,848	42,007,848	2,449,324	2,422,967	39,558,524
<b>A. Servicios Personales (A=1+2+3+4+5+6+7)</b>	3,415,704	0	3,415,704	717,044	717,044	2,698,660
a1) Remuneraciones al Personal de Carrera Permanente	2,195,872	0	2,195,872	473,858	473,858	1,721,674
a2) Remuneraciones al Personal de Carrera Transitoria	0	0	0	0	0	0
a3) Remuneraciones Adicionales y Especiales	385,052	0	385,052	154,327	154,327	230,725
a4) Seguridad Social	596,080	0	596,080	88,819	88,819	507,261
a5) Otras Prestaciones Sociales y Económicas	0	0	0	0	0	0
a6) Previsiones	240,000	0	240,000	0	0	240,000
a7) Pago de Estímulos a Servidores Públicos	0	0	0	0	0	0
<b>B. Materiales y Suministros (B=11+b2+b3+b4+b5+b6+b7+b8+b9)</b>	444,000	(2,000)	442,000	85,324	85,324	356,676
b1) Materiales de Administración, Emisión de Documentos y Artículos Oficiales	83,000	0	83,000	22,026	22,026	60,961
b2) Abastecimientos y Utensilios	150,000	(2,000)	148,000	1,149	1,149	146,851
b3) Materiales, Primas y Materiales de Producción y Comercialización	0	0	0	0	0	0
b4) Materiales y Artículos de Construcción y de Reparación	0	0	0	0	0	0
b5) Productos Químicos, Farmacéuticos y de Laboratorio	0	0	0	0	0	0
b6) Combustibles, Lubricantes y Aditivos	123,000	0	123,000	62,136	62,136	60,864
b7) Vestuario, Elementos, Prendas de Protección y Artículos Deportivos	88,000	0	88,000	0	0	88,000
b8) Materiales y Suministros Para Seguridad	0	0	0	0	0	0
b9) Herramientas, Relaciones y Accesorios Menores	0	0	0	0	0	0
<b>C. Servicios Generales (C=1+2+3+4+5+6+7+8+9)</b>	36,939,296	1,209,848	38,149,144	1,848,856	1,820,989	26,502,188
c1) Servicios Básicos	89,500	0	89,500	0	0	89,500
c2) Servicios de Arrendamiento	5,620,600	0	5,620,600	42,781	42,781	5,577,819
c3) Servicios Profesionales, Científicos, Técnicos y Otros Servicios	29,926,028	1,207,848	31,133,876	1,288,294	1,351,936	29,744,583
c4) Servicios Financieros, Bancarios y Comerciales	843,000	0	843,000	94,069	94,069	748,931
c5) Servicios de Instalación, Reparación, Mantenimiento y Conservación	12,740	0	12,740	0	0	12,740
c6) Servicios de Comunicación Social y Publicidad	1,186,128	0	1,186,128	0	0	1,186,128
c7) Servicios de Traslado y Viajes	6,801,300	0	6,801,300	116,605	116,605	6,684,695
c8) Servicios Oficiales	208,000	0	208,000	0	0	208,000
c9) Otros Servicios Generales	1,253,000	2,000	1,255,000	5,207	5,207	1,249,793
<b>D. Transferencias, Asignaciones, Subsidios y Otras Ayudas (D=1+2+3+4+5+6+7+8+9)</b>	0	0	0	0	0	0
d1) Transferencias Internas y Asignaciones al Sector Público	0	0	0	0	0	0
d2) Transferencias al Resto del Sector Público	0	0	0	0	0	0
d3) Subsidios y Subvenciones	0	0	0	0	0	0
d4) Ayudas Sociales	0	0	0	0	0	0
d5) Pensiones y Jubilaciones	0	0	0	0	0	0
d6) Transferencias a Fideicomisos, Mandatos y Otros Análogos	0	0	0	0	0	0
d7) Transferencias a la Seguridad Social	0	0	0	0	0	0
d8) Donaciones	0	0	0	0	0	0
d9) Transferencias al Extranjero	0	0	0	0	0	0
<b>E. Bienes Muebles, Intangibles e Intangibles (E=1+2+3+4+5+6+7+8+9)</b>	0	0	0	0	0	0
e1) Mobiliario y Equipo de Administración	0	0	0	0	0	0
e2) Mobiliario y Equipo Educacional y Recreativo	0	0	0	0	0	0
e3) Equipo e Instrumental Médico y de Laboratorio	0	0	0	0	0	0
e4) Vehículos y Equipo de Transporte	0	0	0	0	0	0
e5) Equipo de Defensa y Seguridad	0	0	0	0	0	0
e6) Maquinaria, Otros Equipos y Herramientas	0	0	0	0	0	0
e7) Archivos Electrónicos	0	0	0	0	0	0
e8) Bienes Intangibles	0	0	0	0	0	0
e9) Activos Intangibles	0	0	0	0	0	0
<b>F. Inversión Pública (F=1+2+3)</b>	0	0	0	0	0	0
f1) Obra Pública en Bienes de Dominio Público	0	0	0	0	0	0
f2) Obra Pública en Bienes Propios	0	0	0	0	0	0
f3) Proyectos Productivos y Accesos de Fomento	0	0	0	0	0	0

FIDEICOMISO FESTIVAL INTERNACIONAL DE SANTA LUCÍA (FISL)

Nuevo León  
Siempre Ascendiendo



G. Inversiones Financieras y Otras Provisiones (G=1+g2+g3+g4+g5+g6+g7)	0	0	0	0	0	0	0
g1) Inversiones Para el Fomento de Actividades Productivas	0	0	0	0	0	0	0
g2) Acciones y Participaciones de Capital	0	0	0	0	0	0	0
g3) Compra de Títulos y Valores	0	0	0	0	0	0	0
g4) Concesión de Préstamos	0	0	0	0	0	0	0
g5) Inversiones en Fideicomisos, Mandatos y Otros Análogos	0	0	0	0	0	0	0
Fideicomiso de Desastres Naturales (Informativo)	0	0	0	0	0	0	0
g6) Otras Inversiones Financieras	0	0	0	0	0	0	0
g7) Provisiones para Contingencias y Otras Erogaciones Especiales	0	0	0	0	0	0	0
H. Participaciones y Aportaciones (H=1+H2+H3)	0	0	0	0	0	0	0
h1) Participaciones	0	0	0	0	0	0	0
h2) Aportaciones	0	0	0	0	0	0	0
h3) Convenios	0	0	0	0	0	0	0
I. Deuda Pública (I=1+I2+I3+I4+I5+I7)	0	0	0	0	0	0	0
1) Amortización de la Deuda Pública	0	0	0	0	0	0	0
2) Intereses de la Deuda Pública	0	0	0	0	0	0	0
3) Comisiones de la Deuda Pública	0	0	0	0	0	0	0
4) Gastos de la Deuda Pública	0	0	0	0	0	0	0
5) Costo por Coberturas	0	0	0	0	0	0	0
6) Apoyos Financieros	0	0	0	0	0	0	0
7) Adeudos de Ejercicios Fiscales Anteriores (ADEFAS)	0	0	0	0	0	0	0
II. Gasto Etiquetado (II=A+B+C+D+E+F+G+H+I)	0	0	0	0	0	0	0
A. Servicios Personales (A=1+a2+a3+a4+a5+a6+a7)	0	0	0	0	0	0	0
a1) Remuneraciones al Personal de Carrera Permanente	0	0	0	0	0	0	0
a2) Remuneraciones al Personal de Carrera Transitoria	0	0	0	0	0	0	0
a3) Remuneraciones Adicionales y Especiales	0	0	0	0	0	0	0
a4) Seguridad Social	0	0	0	0	0	0	0
a5) Otras Prestaciones Sociales y Económicas	0	0	0	0	0	0	0
a6) Provisiones	0	0	0	0	0	0	0
a7) Pago de EsSalud a Servidores Públicos	0	0	0	0	0	0	0
B. Materiales y Suministros (B=1+b2+b3+b4+b5+b6+b7+b8+b9)	0	0	0	0	0	0	0
b1) Materiales de Administración, Emisión de Documentos y Artículos Oficiales	0	0	0	0	0	0	0
b2) Alimentos y Utensilios	0	0	0	0	0	0	0
b3) Materiales Primas y Materiales de Producción y Comercialización	0	0	0	0	0	0	0
b4) Materiales y Artículos de Construcción y de Reparación	0	0	0	0	0	0	0
b5) Productos Químicos, Farmacéuticos y de Laboratorio	0	0	0	0	0	0	0
b6) Combustibles, Lubricantes y Aditivos	0	0	0	0	0	0	0
b7) Vestuario, Blancos, Frenos de Protección y Artículos Deportivos	0	0	0	0	0	0	0
b8) Materiales y Suministros Para Seguridad	0	0	0	0	0	0	0
b9) Herramientas, Reparaciones y Accesorios Motores	0	0	0	0	0	0	0
C. Servicios Generales (C=1+c2+c3+c4+c5+c6+c7+c8+c9)	0	0	0	0	0	0	0
c1) Servicios Básicos	0	0	0	0	0	0	0
c2) Servicios de Arrendamiento	0	0	0	0	0	0	0
c3) Servicios Profesionales, Científicos, Técnicos y Otros Servicios	0	0	0	0	0	0	0
c4) Servicios Financieros, Bancarios y Comerciales	0	0	0	0	0	0	0
c5) Servicios de Instalación, Reparación, Mantenimiento y Conservación	0	0	0	0	0	0	0
c6) Servicios de Comunicación Social y Publicidad	0	0	0	0	0	0	0
c7) Servicios de Traslado y Viajes	0	0	0	0	0	0	0
c8) Servicios Oficiales	0	0	0	0	0	0	0
c9) Otros Servicios Generales	0	0	0	0	0	0	0
D. Transferencias, Asignaciones, Subsidios y Otras Ayudas (D=1+d2+d3+d4+d5+d6+d7+d8+d9)	0	0	0	0	0	0	0
d1) Transferencias Internas y Asignaciones al Sector Público	0	0	0	0	0	0	0
d2) Transferencias al Resto del Sector Público	0	0	0	0	0	0	0
d3) Subsidios y Subvenciones	0	0	0	0	0	0	0
d4) Ayudas Sociales	0	0	0	0	0	0	0
d5) Pensiones y Jubilaciones	0	0	0	0	0	0	0
d6) Transferencias a Fideicomisos, Mandatos y Otros Análogos	0	0	0	0	0	0	0
d7) Transferencias a la Seguridad Social	0	0	0	0	0	0	0
d8) Donativos	0	0	0	0	0	0	0
d9) Transferencias al Exterior	0	0	0	0	0	0	0

FIDEICOMISO FESTIVAL INTERNACIONAL DE SANTA LUCÍA (FISL)

Nuevo León  
Siempre Ascendiendo



E. Bienes Muebles, Inmuebles e Intangibles (E=e1+e2+e3+e4+e5+e6+e7+e8+e9)	0	0	0	0	0	0
e1) Mobiliario y Equipo de Administración	0	0	0	0	0	0
e2) Mobiliario y Equipo Educativo y Recreativo	0	0	0	0	0	0
e3) Equipo e Instrumental Médico y de Laboratorio	0	0	0	0	0	0
e4) Vehículos y Equipo de Transporte	0	0	0	0	0	0
e5) Equipo de Defensa y Seguridad	0	0	0	0	0	0
e6) Maquinaria, Otros Equipos y Herramientas	0	0	0	0	0	0
e7) Activos Biológicos	0	0	0	0	0	0
e8) Bienes Inmuebles	0	0	0	0	0	0
e9) Activos Intangibles	0	0	0	0	0	0
F. Inversión Pública (F=f1+f2+f3)	0	0	0	0	0	0
f1) Obra Pública en Bienes de Dominio Público	0	0	0	0	0	0
f2) Obra Pública en Bienes Propios	0	0	0	0	0	0
f3) Proyectos Productivos y Acciones de Fomento	0	0	0	0	0	0
G. Inversiones Financieras y Otras Provisiones (G=g1+g2+g3+g4+g5+g6+g7)	0	0	0	0	0	0
g1) Inversiones Para el Fomento de Actividades Productivas	0	0	0	0	0	0
g2) Acciones y Participaciones de Capital	0	0	0	0	0	0
g3) Compra de Títulos y Valores	0	0	0	0	0	0
g4) Concesión de Préstamos	0	0	0	0	0	0
g5) Inversiones en Fideicomisos, Mandatos y Otros Análogos	0	0	0	0	0	0
Fidelización de Desastres Naturales (Informativo)	0	0	0	0	0	0
g6) Otras Inversiones Financieras	0	0	0	0	0	0
g7) Provisiones para Contingencias y Otras Erogaciones Especiales	0	0	0	0	0	0
H. Participaciones y Aportaciones (H=h1+h2+h3)	0	0	0	0	0	0
h1) Participaciones	0	0	0	0	0	0
h2) Aportaciones	0	0	0	0	0	0
h3) Convenios	0	0	0	0	0	0
I. Deuda Pública (I=i1+i2+i3+i4+i5+i6+i7)	0	0	0	0	0	0
i1) Amortización de la Deuda Pública	0	0	0	0	0	0
i2) Intereses de la Deuda Pública	0	0	0	0	0	0
i3) Comisiones de la Deuda Pública	0	0	0	0	0	0
i4) Gastos de la Deuda Pública	0	0	0	0	0	0
i5) Costo por Coberturas	0	0	0	0	0	0
i6) Apoyos Financieros	0	0	0	0	0	0
i7) Adeudos de Ejercicios Fiscales Anteriores (ADEFAS)	0	0	0	0	0	0
III. Total de Egresos (III = I + II)	49,809,000	1,207,848	42,807,848	2,449,324	2,422,967	39,558,524

FIDEICOMISO FESTIVAL INTERNACIONAL DE SANTA LUCÍA (FISL)

**Nuevo León**  
 Siempre Ascendiendo





Fideicomiso Festival Internacional de Santa Lucía (a) Estado Analítico del Ejercicio del Presupuesto de Egresos Detallado - LDF Clasificación Funcional (Finalidad y Función) Del 1 de Enero al 31 de Marzo de 2020 (b) (PESOS)						
Concepto (c)	Egresos					Subejercicio (e)
	Aprobado (d)	Ampliaciones/ (Reducciones)	Modificado	Devengado	Pagado	
I. Gasto No Etiquetado (I=A+B+C+D)	40,800,000	1,207,848	42,007,848	2,449,324	2,422,967	39,558,524
A. Gobierno (A=a1+a2+a3+a4+a5+a6+a7+a8)	0	0	0	0	0	0
a1) Legislación			0			0
a2) Justicia			0			0
a3) Coordinación de la Política de Gobierno			0			0
a4) Relaciones Exteriores			0			0
a5) Asuntos Financieros y Hacendarios			0			0
a6) Seguridad Nacional			0			0
a7) Asuntos de Orden Público y de Seguridad Interior			0			0
a8) Otros Servicios Generales			0			0
B. Desarrollo Social (B=b1+b2+b3+b4+b5+b6+b7)	40,800,000	1,207,848	42,007,848	2,449,324	2,422,967	39,558,524
b1) Protección Ambiental			0			0
b2) Vivienda y Servicios a la Comunidad			0			0
b3) Salud			0			0
b4) Recreación, Cultura y Otras Manifestaciones Sociales	40,800,000	1,207,848	42,007,848	2,449,324	2,422,967	39,558,524
b5) Educación			0			0
b6) Protección Social			0			0
b7) Otros Asuntos Sociales			0			0
C. Desarrollo Económico (C=c1+c2+c3+c4+c5+c6+c7+c8+c9)	0	0	0	0	0	0
c1) Asuntos Económicos, Comerciales y Laborales en General			0			0
c2) Agropecuaria, Silvicultura, Pesca y Caza			0			0
c3) Combustibles y Energía			0			0
c4) Minería, Manufacturas y Construcción			0			0
c5) Transportes			0			0
c6) Comunicaciones			0			0
c7) Turismo			0			0
c8) Ciencia, Tecnología e Innovación			0			0
c9) Otras Industrias y Otros Asuntos Económicos			0			0
D. Otras No Clasificadas en Funciones Anteriores (D=d1+d2+d3+d4)	0	0	0	0	0	0
d1) Transacciones de la Deuda Pública / Costo Financiero de la Deuda			0			0
d2) Transferencias, Participaciones y Aportaciones Entre Diferentes Niveles y Ordenes de Gobierno			0			0
d3) Saneamiento del Sistema Financiero			0			0
d4) Adeudos de Ejercicios Fiscales Anteriores			0			0

75.54

FIDEICOMISO FESTIVAL INTERNACIONAL DE SANTA LUCÍA (FISL)

**Nuevo León**  
Siempre Ascendiendo



<b>II. Gasto Etiquetado (II=A+B+C+D)</b>	0	0	0	0	0	0
<b>A. Gobierno (A=a1+a2+a3+a4+a5+a6+a7+a8)</b>	0	0	0	0	0	0
a1) Legislación	0	0	0	0	0	0
a2) Justicia	0	0	0	0	0	0
a3) Coordinación de la Política de Gobierno	0	0	0	0	0	0
a4) Relaciones Exteriores	0	0	0	0	0	0
a5) Asuntos Financieros y Hacendarios	0	0	0	0	0	0
a6) Seguridad Nacional	0	0	0	0	0	0
a7) Asuntos de Orden Público y de Seguridad Interior	0	0	0	0	0	0
a8) Otros Servicios Generales	0	0	0	0	0	0
<b>B. Desarrollo Social (B=b1+b2+b3+b4+b5+b6+b7)</b>	0	0	0	0	0	0
b1) Protección Ambiental	0	0	0	0	0	0
b2) Vivienda y Servicios a la Comunidad	0	0	0	0	0	0
b3) Salud	0	0	0	0	0	0
b4) Recreación, Cultura y Otras Manifestaciones Sociales	0	0	0	0	0	0
b5) Educación	0	0	0	0	0	0
b6) Protección Social	0	0	0	0	0	0
b7) Otros Asuntos Sociales	0	0	0	0	0	0
<b>C. Desarrollo Económico (C=c1+c2+c3+c4+c5+c6+c7+c8+c9)</b>	0	0	0	0	0	0
c1) Asuntos Económicos, Comerciales y Laborales en General	0	0	0	0	0	0
c2) Agropecuaria, Silvicultura, Pesca y Caza	0	0	0	0	0	0
c3) Combustibles y Energía	0	0	0	0	0	0
c4) Minería, Manufacturas y Construcción	0	0	0	0	0	0
c5) Transporte	0	0	0	0	0	0
c6) Comunicaciones	0	0	0	0	0	0
c7) Turismo	0	0	0	0	0	0
c8) Ciencia, Tecnología e Innovación	0	0	0	0	0	0
c9) Otras Industrias y Otros Asuntos Económicos	0	0	0	0	0	0
<b>D. Otras No Clasificadas en Funciones Anteriores (D=d1+d2+d3+d4)</b>	0	0	0	0	0	0
d1) Transacciones de la Deuda Pública / Costo Financiero de la Deuda	0	0	0	0	0	0
d2) Transferencias, Participaciones y Aportaciones Entre Diferentes Niveles y Ordenes de Gobierno	0	0	0	0	0	0
d3) Saneamiento del Sistema Financiero	0	0	0	0	0	0
d4) Adeudos de Ejercicios Fiscales Anteriores	0	0	0	0	0	0
<b>III. Total de Egresos (III = I + II)</b>	40,800,000	1,207,848	42,007,848	2,449,324	2,422,967	39,558,524

FIDEICOMISO FESTIVAL INTERNACIONAL DE SANTA LUCÍA (FISL)

**Nuevo León**  
Siempre Ascendiendo



Fideicomiso Festival Internacional de Santa Lucía (a) Estado Analítico del Ejercicio del Presupuesto de Egresos Detallado - LDF Clasificación de Servicios Personales por Categoría Del 1 de Enero al 31 de Marzo de 2020 (b) (PESOS)						
Concepto (c)	Egresos					Subejercicio (e)
	Aprobado (d)	Ampliaciones/ (Reducciones)	Modificado	Devengado	Pagado	
I. Gasto No Etiquetado (I=A+B+C+D+E+F)	3,416,704	0	3,416,704	717,044	0	2,699,660
A. Personal Administrativo y de Servicio Público	3,416,704		3,416,704	717,044		2,699,660
B. Magisterio			0			0
C. Servicios de Salud (C=c1+c2)	0	0	0	0	0	0
c1) Personal Administrativo			0			0
c2) Personal Médico, Paramédico y afín			0			0
D. Seguridad Pública			0			0
E. Gastos asociados a la implementación de nuevas leyes federales o reformas a las mismas (E = e1 + e2)	0	0	0	0	0	0
e1) Nombre del Programa o Ley 1			0			0
e2) Nombre del Programa o Ley 2			0			0
F. Sentencias laborales definitivas			0			0
II. Gasto Etiquetado (II=A+B+C+D+E+F)	0	0	0	0	0	0
A. Personal Administrativo y de Servicio Público			0			0
B. Magisterio			0			0
C. Servicios de Salud (C=c1+c2)	0	0	0	0	0	0
c1) Personal Administrativo			0			0
c2) Personal Médico, Paramédico y afín			0			0
D. Seguridad Pública			0			0
E. Gastos asociados a la implementación de nuevas leyes federales o reformas a las mismas (E = e1 + e2)	0	0	0	0	0	0
e1) Nombre del Programa o Ley 1			0			0
e2) Nombre del Programa o Ley 2			0			0
F. Sentencias laborales definitivas			0			0
III. Total del Gasto en Servicios Personales (III = I + II)	3,416,704	0	3,416,704	717,044	0	2,699,660

75.56

FIDEICOMISO FESTIVAL INTERNACIONAL DE SANTA LUCÍA (FISL)

**Nuevo León**  
 Siempre Ascendiendo





Fideicomiso Festival Internacional de Santa Lucía (a)						
Proyecciones de Ingresos - LDF						
(PESOS)						
(CIFRAS NOMINALES)						
Concepto (b)	Año en Cuestión 2021 (de Iniciativa de Ley) (c)	2022 (d)	2023 (d)	2024 (d)	2025 (d)	2026 (d)
<b>1. Ingresos de Libre Disposición (1=A+B+C+D+E+F+G+H+I+J+K+L)</b>	<b>44,880,000</b>	<b>49,368,000</b>	<b>54,304,800</b>	<b>59,735,280</b>	<b>65,708,808</b>	<b>72,279,689</b>
A. Impuestos	0	0	0	0	0	0
B. Cuotas y Aportaciones de Seguridad Social	0	0	0	0	0	0
C. Contribuciones de Mejoras	0	0	0	0	0	0
D. Derechos	0	0	0	0	0	0
E. Productos	0	0	0	0	0	0
F. Aprovechamientos	0	0	0	0	0	0
G. Ingresos por Venta de Bienes y Prestación de Servicios	0	0	0	0	0	0
H. Participaciones	0	0	0	0	0	0
I. Incentivos Derivados de la Colaboración Fiscal	0	0	0	0	0	0
J. Transferencias y Asignaciones	44,880,000	49,368,000	54,304,800	59,735,280	65,708,808	72,279,689
K. Convenios	0	0	0	0	0	0
L. Otros Ingresos de Libre Disposición	0	0	0	0	0	0
<b>2. Transferencias Federales Etiquetadas (2=A+B+C+D+E)</b>	<b>2,849,958</b>	<b>3,448,449</b>	<b>3,793,294</b>	<b>4,172,623</b>	<b>4,589,885</b>	<b>5,048,874</b>
A. Aportaciones	2,849,958	3,448,449	3,793,294	4,172,623	4,589,885	5,048,874
B. Convenios	0	0	0	0	0	0
C. Fondos Distintos de Aportaciones	0	0	0	0	0	0
D. Transferencias, Asignaciones, Subsidios y Subvenciones, y Pensiones y Jubilaciones	0	0	0	0	0	0
E. Otras Transferencias Federales Etiquetadas	0	0	0	0	0	0
<b>3. Ingresos Derivados de Financiamientos (3=A)</b>	<b>0</b>	<b>0</b>	<b>0</b>	<b>0</b>	<b>0</b>	<b>0</b>
A. Ingresos Derivados de Financiamientos	0	0	0	0	0	0
<b>4. Total de Ingresos Proyectados (4=1+2+3)</b>	<b>47,729,958</b>	<b>52,816,449</b>	<b>58,098,094</b>	<b>63,907,903</b>	<b>70,298,693</b>	<b>77,328,562</b>
<b>Datos Informativos</b>						
1. Ingresos Derivados de Financiamientos con Fuente de Pago de Recursos de Libre Disposición	0	0	0	0	0	0
2. Ingresos derivados de Financiamientos con Fuente de Pago de Transferencias Federales Etiquetadas	0	0	0	0	0	0
3. Ingresos Derivados de Financiamiento (3 = 1 + 2)	0	0	0	0	0	0

FIDEICOMISO FESTIVAL INTERNACIONAL DE SANTA LUCÍA (FISL)

**Nuevo León**  
Siempre Ascendiendo



Fideicomiso Festival Internacional de Santa Lucía (a) Proyecciones de Egresos - LDF (PESOS) (CIFRAS NOMINALES)						
Concepto (b)	Año en Cuestión: 2021 (de proyecto de presupuesto) (c)	2022 (d)	2023 (d)	2024 (d)	2025 (d)	2026 (d)
<b>1. Gasto No Etiquetado (1=A+B+C+D+E+F+G+H+I)</b>	0	0	0	0	0	0
A. Servicios Personales	0	0	0	0	0	0
B. Materiales y Suministros	0	0	0	0	0	0
C. Servicios Generales	0	0	0	0	0	0
D. Transferencias, Asignaciones, Subsidios y Otras Ayudas	0	0	0	0	0	0
E. Bienes Muebles, Inmuebles e Intangibles	0	0	0	0	0	0
F. Inversión Pública	0	0	0	0	0	0
G. Inversiones Financieras y Otras Provisiones	0	0	0	0	0	0
H. Participaciones y Aportaciones	0	0	0	0	0	0
I. Deuda Pública	0	0	0	0	0	0
<b>2. Gasto Etiquetado (2=A+B+C+D+E+F+G+H+I)</b>	<b>48,014,954</b>	<b>52,816,449</b>	<b>58,098,094</b>	<b>63,907,903</b>	<b>65,708,808</b>	<b>72,279,689</b>
A. Servicios Personales	4,000,000	5,400,000	6,200,000	7,000,000	8,100,000	8,910,000
B. Materiales y Suministros	750,000	900,000	980,000	1,500,000	2,000,000	2,200,000
C. Servicios Generales	40,130,000	43,668,000	47,128,800	51,235,280	55,608,808	61,169,689
D. Transferencias, Asignaciones, Subsidios y Otras Ayudas	0	0	0	0	0	0
E. Bienes Muebles, Inmuebles e Intangibles	0	0	0	0	0	0
F. Inversión Pública	0	0	0	0	0	0
G. Inversiones Financieras y Otras Provisiones	0	0	0	0	0	0
H. Participaciones y Aportaciones	3,134,954	3,448,449	3,789,294	4,172,623		
I. Deuda Pública	0	0	0	0	0	0
<b>3. Total de Egresos Proyectados (3 = 1 + 2)</b>	<b>48,014,954</b>	<b>52,816,449</b>	<b>58,098,094</b>	<b>63,907,903</b>	<b>65,708,808</b>	<b>72,279,689</b>

FIDEICOMISO FESTIVAL INTERNACIONAL DE SANTA LUCÍA (FISL)

**Nuevo León**  
Siempre Ascendiendo



Fideicomiso Festival Internacional de Santa Lucía (a)						
Resultados de Ingresos - LDF						
(PESOS)						
Concepto (b)	2015 (c)	2016 (c)	2017 (c)	2018 (c)	2019 (c)	2020 (d)
<b>1. Ingresos de Libre Disposición (1=A+B+C+D+E+F+G+H+I+J+K+L)</b>	<b>15,870,846</b>	<b>27,141,750</b>	<b>25,000,000</b>	<b>16,666,652</b>	<b>58,037,124</b>	<b>40,800,000</b>
A. Impuestos	0	0	0	0	0	0
B. Cuotas y Aportaciones de Seguridad Social	0	0	0	0	0	0
C. Contribuciones de Mejoras	0	0	0	0	0	0
D. Derechos	0	0	0	0	0	0
E. Productos	0	0	0	0	0	0
F. Aprovechamientos	0	0	0	0	0	0
G. Ingresos por Venta de Bienes y Prestación de Servicios	0	0	0	0	0	0
H. Participaciones	0	0	0	0	0	0
I. Incentivos Derivados de la Colaboración Fiscal	0	0	0	0	0	0
J. Transferencias y Asignaciones	15,870,846	27,141,750	25,000,000	16,666,652	58,037,124	40,800,000
K. Convenios	0	0	0	0	0	0
L. Otros Ingresos de Libre Disposición	0	0	0	0	0	0
<b>2. Transferencias Federales Etiquetadas (2=A+B+C+D+E)</b>	<b>14,000,000</b>	<b>3,120,000</b>	<b>3,000,000</b>	<b>2,500,000</b>	<b>0</b>	<b>0</b>
A. Aportaciones	14,000,000	3,120,000	3,000,000	2,500,000	0	0
B. Convenios	0	0	0	0	0	0
C. Fondos Distintos de Aportaciones	0	0	0	0	0	0
D. Transferencias, Asignaciones, Subsidios y Subvenciones, y Pensiones y Jubilaciones	0	0	0	0	0	0
E. Otras Transferencias Federales Etiquetadas	0	0	0	0	0	0
<b>3. Ingresos Derivados de Financiamientos (3=A)</b>	<b>0</b>	<b>0</b>	<b>0</b>	<b>0</b>	<b>0</b>	<b>0</b>
A. Ingresos Derivados de Financiamientos	0	0	0	0	0	0
<b>4. Total de Resultados de Ingresos (4=1+2+3)</b>	<b>29,870,846</b>	<b>30,261,750</b>	<b>28,000,000</b>	<b>19,166,652</b>	<b>58,037,124</b>	<b>40,800,000</b>
<b>Datos Informativos</b>						
1. Ingresos Derivados de Financiamientos con Fuente de Pago de Recursos de Libre Disposición	0	0	0	0	0	0
2. Ingresos derivados de Financiamientos con Fuente de Pago de Transferencias Federales Etiquetadas	0	0	0	0	0	0
3. Ingresos Derivados de Financiamiento (3 = 1 + 2)	0	0	0	0	0	0

FIDEICOMISO FESTIVAL INTERNACIONAL DE SANTA LUCÍA (FISL)

**Nuevo León**  
 Siempre Ascendiendo



Fideicomiso Festival Internacional de Santa Lucía (a)						
Resultados de Egresos - LDF						
(PESOS)						
Concepto (b)	2015 (c)	2016 (c)	2017 (c)	2018 (c)	2019 (c)	2020 (d)
<b>1. Gasto No Etiquetado (1=A+B+C+D+E+F+G+H+I)</b>	<b>27,947,766</b>	<b>30,993,428</b>	<b>28,393,377</b>	<b>33,155,264</b>	<b>56,475,932</b>	<b>40,800,000</b>
A. Servicios Personales	756,936	1,382,682	2,090,548	2,696,841	2,493,556	3,416,704
B. Materiales y Suministros	241,731	65,821	2,546,781	683,905	1,973,311	444,000
C. Servicios Generales	26,949,099	29,544,926	23,756,048	29,710,621	52,009,065	36,939,296
D. Transferencias, Asignaciones, Subsidios y Otras Ayudas	0	0	0	0		
E. Bienes Muebles, Inmuebles e Intangibles	0	0	0	63,897		
F. Inversión Pública	0	0	0	0		
G. Inversiones Financieras y Otras Provisiones	0	0	0	0		
H. Participaciones y Aportaciones	0	0	0	0		
I. Deuda Pública	0	0	0	0		
<b>2. Gasto Etiquetado (2=A+B+C+D+E+F+G+H+I)</b>	<b>0</b>	<b>0</b>	<b>0</b>	<b>0</b>	<b>300,000</b>	<b>0</b>
A. Servicios Personales	0	0	0	0		
B. Materiales y Suministros	0	0	0	0		
C. Servicios Generales	0	0	0	0		
D. Transferencias, Asignaciones, Subsidios y Otras Ayudas	0	0	0	0	300,000	
E. Bienes Muebles, Inmuebles e Intangibles	0	0	0	0		
F. Inversión Pública	0	0	0	0		
G. Inversiones Financieras y Otras Provisiones	0	0	0	0		
H. Participaciones y Aportaciones	0	0	0	0		
I. Deuda Pública	0	0	0	0		
<b>3. Total del Resultado de Egresos (3=1+2)</b>	<b>27,947,766</b>	<b>30,993,428</b>	<b>28,393,377</b>	<b>33,155,264</b>	<b>56,775,932</b>	<b>40,800,000</b>

75.60

FIDEICOMISO FESTIVAL INTERNACIONAL DE SANTA LUCÍA (FISL)

**Nuevo León**  
 Siempre Ascendiendo



Fideicomiso Festival Internacional de Santa Lucía (a) Informe sobre Estudios Actuariales - LOP					
	Pensiones y jubilaciones	Salud	Riesgos de trabajo	Invalidez y vida	Otras prestaciones sociales
Tipo de Sistema					
Presación laboral o Fondo general para trabajadores del estado o municipio					
Beneficio definido, Contribución definida o Mixto					
Población afiliada					
Activos					
Edad máxima					
Edad mínima					
Edad promedio					
Pensionados y jubilados					
Edad máxima					
Edad mínima					
Edad promedio					
Beneficiarios					
Promedio de años de servicio (trabajadores activos)					
Aportación individual al plan de pensión como % del salario					
Aportación del ente público al plan de pensión como % del salario					
Crecimiento esperado de los pensionados y jubilados (como %)					
Crecimiento esperado de los activos (como %)					
Edad de jubilación o Pensión					
Esperanza de vida					
Ingresos del Fondo					
Ingresos Anuales al Fondo de Pensiones					
Nómina anual					
Activos					
Pensionados y Jubilados					
Beneficiarios de Pensionados y Jubilados					
Monto mensual por pensión					
Máximo					
Mínimo					
Promedio					
Monto de la reserva					
Valor presente de las obligaciones					
Pensiones y jubilaciones en curso de pago					
Generación actual					
Generaciones futuras					
Valor presente de las contribuciones asociadas a los sueldos futuros de cotización X%					
Generación actual					
Generaciones futuras					
Valor presente de aportaciones futuras					
Generación actual					
Generaciones futuras					
Otros ingresos					
Déficit/Excedente actuarial					
Generación actual					
Generaciones futuras					
Periodo de suficiencia					
Año de descapitalización					
Tasa de rendimiento					
Estudio actuarial					
Año de elaboración del estudio actuarial					
Empresa que elaboró el estudio actuarial					

75.61

FIDEICOMISO FESTIVAL INTERNACIONAL DE SANTA LUCÍA (FISL)

**Nuevo León**  
Siempre Ascendiendo



FIDEICOMISO FESTIVAL INTERNACIONAL DE SANTA LUCÍA							
Cuenta de Cumplimiento de la Ley de Disciplina Financiera de las Entidades Federativas y Municipales							
Del 1 de enero al 31 de diciembre de 2020 (h)							
Indicadores de Observancia (c)	Implementación		Resultado		Fundamento (h)	Comentarios (i)	
	SI	NO	Monto o mil (f)	Unidad (pesos/porcentaje) (g)			
Mecanismo de Verificación (a)	Fecha estimada de cumplimiento (e)						
<b>INDICADORES PRESUPUESTARIOS</b>							
<b>A. INDICADORES CUANTITATIVOS</b>							
<b>1 Balance Presupuestario Sostenible (j)</b>							
a. Propuesto	Iniciativa de Ley de Ingresos y Proyecto de Presupuesto de Egresos	✓			pesos	Art. 6 y 19 de la LDF	
b. Aprobado	Ley de Ingresos y Presupuesto de Egresos	✓			pesos	Art. 6 y 19 de la LDF	
c. Ejercido	Cuenta Pública / Formato 4 LDF	✓			pesos	Art. 6 y 19 de la LDF	
<b>2 Balance Presupuestario de Recursos Disponibles Sostenible (k)</b>							
a. Propuesto	Iniciativa de Ley de Ingresos y Proyecto de Presupuesto de Egresos	✓			pesos	Art. 6 y 19 de la LDF	
b. Aprobado	Ley de Ingresos y Presupuesto de Egresos	✓			pesos	Art. 6 y 19 de la LDF	
c. Ejercido	Cuenta Pública / Formato 4 LDF	✓			pesos	Art. 6 y 19 de la LDF	
<b>3 Financiamiento Neto dentro del Techo de Financiamiento Neto (l)</b>							
a. Propuesto	Iniciativa de Ley de Ingresos				pesos	Art. 6, 19 y 46 de la LDF	NO APLICA
b. Aprobado	Ley de Ingresos				pesos	Art. 6, 19 y 46 de la LDF	NO APLICA
c. Ejercido	Cuenta Pública / Formato 4 LDF				pesos	Art. 6, 19 y 46 de la LDF	NO APLICA
<b>4 Recursos destinados a la atención de desastres naturales</b>							
<b>a. Asignación al fideicomiso para desastres naturales (m)</b>							
a.1 Aprobado	Reporte Trm. Formato 6 a)				pesos	Art. 9 de la LDF	NO APLICA
a.2 Ejercido	Cuenta Pública / Formato 6 a)				pesos	Art. 9 de la LDF	NO APLICA
<b>b. Aportación prometida realizada por la Entidad Federativa durante los 5 ejercicios previos, para infraestructura dañada por desastres naturales (n)</b>							
	Autorizaciones de recursos aprobados por el FONDEN				pesos	Art. 9 de la LDF	NO APLICA
<b>c. Saldo del fideicomiso para desastres naturales (o)</b>							
	Cuenta Pública / Auxiliar de Cuentas				pesos	Art. 9 de la LDF	NO APLICA
<b>d. Costo prometido de los últimos 5 ejercicios de la reconstrucción de infraestructura dañada por desastres naturales (p)</b>							
	Autorizaciones de recursos aprobados por el FONDEN				pesos	Art. 9 de la LDF	NO APLICA
<b>5 Techo para servicios personales (q)</b>							
a. Asignación en el Presupuesto de Egresos	Reporte Trm. Formato 6 d)				pesos	Art. 10 y 21 de la LDF	NO APLICA
b. Ejercido	Reporte Trm. Formato 6 d)				pesos	Art. 10, 19, 21 de la LDF	NO APLICA
<b>6 Preferencias de gasto para compromisos de pago derivados de APPs (r)</b>							
a. Asignación en el Presupuesto de Egresos	Presupuesto de Egresos				pesos	Art. 11 y 21 de la LDF	NO APLICA
<b>7 Techo de ADEFAS para el ejercicio fiscal (s)</b>							
a. Propuesto	Proyecto de Presupuesto de Egresos				pesos	Art. 12 y 20 de la LDF	NO APLICA
b. Aprobado	Reporte Trm. Formato 6 a)				pesos	Art. 12 y 20 de la LDF	NO APLICA
c. Ejercido	Cuenta Pública / Formato 6 a)				pesos	Art. 12 y 20 de la LDF	NO APLICA

FIDEICOMISO FESTIVAL INTERNACIONAL DE SANTA LUCÍA (FISL)

Nuevo León  
 Siempre Ascendiendo



**B. INDICADORES CUALITATIVOS**

1. Iniciativa de Ley de Ingresos y Proyecto de Presupuesto de Egresos							
a.	Objetivos anuales, estrategias y metas para el ejercicio fiscal (i)	✓	Iniciativa de Ley de Ingresos y Proyecto de Presupuesto de Egresos				Art. 5 y 18 de la LDF
b.	Proyecciones de ejercicios posteriores (ii)	✓	Iniciativa de Ley de Ingresos y Proyecto de Presupuesto de Egresos / Formatos 7 a) y b)				Art. 5 y 18 de la LDF
c.	Descripción de riesgos relevantes y propuestas de acción para enfrentarlos (iv)	✓	Iniciativa de Ley de Ingresos y Proyecto de Presupuesto de Egresos				Art. 5 y 18 de la LDF
d.	Resultados de ejercicios fiscales anteriores y el ejercicio fiscal en cuestión (v)	✓	Iniciativa de Ley de Ingresos y Proyecto de Presupuesto de Egresos / Formatos 7 c) y d)				Art. 5 y 18 de la LDF
e.	Estado actual de las pensiones de sus trabajadores (vi)	✓	Proyecto de Presupuesto de Egresos / Formato 8				Art. 5 y 18 de la LDF
2. Balance Presupuestario de Recursos Disponibles, en caso de ser negativo							
a.	Razones excepcionales que justifiquen el Balance Presupuestario de Recursos Disponibles negativo (i)		Iniciativa de Ley de Ingresos o Proyecto de Presupuesto de Egresos				Art. 6 y 19 de la LDF NO APLICA
b.	Fuente de recursos para cubrir el Balance Presupuestario de Recursos Disponibles negativo (ii)		Iniciativa de Ley de Ingresos o Proyecto de Presupuesto de Egresos				Art. 6 y 19 de la LDF NO APLICA
c.	Número de ejecuciones fiscales y acciones necesarias para cubrir el Balance Presupuestario de Recursos Disponibles negativo (iii)		Iniciativa de Ley de Ingresos o Proyecto de Presupuesto de Egresos				Art. 6 y 19 de la LDF NO APLICA
d.	Informes trimestrales sobre el avance de los cobros para recuperar el Balance Presupuestario de Recursos Disponibles (iv)		Reporte Trim. y Cuenta Pública				Art. 5 y 18 de la LDF NO APLICA
3. Personal							
a.	Reintegraciones de los servidores públicos (i)		Proyecto de Presupuesto				Art. 10 y 21 de la LDF NO APLICA
b.	Presiones salariales y económicas para cubrir incrementos salariales, creación de plazas y otros (ii)		Proyecto de Presupuesto				Art. 10 y 21 de la LDF NO APLICA

**INDICADORES DEL EJERCICIO PRESUPUESTARIO**

**A. INDICADORES CUANTITATIVOS**

1. Ingresos Excedentes derivados de Ingresos de Libre Disposición							
a.	Monto de Ingresos Excedentes derivados de ILD (i)		Cuenta Pública / Formato 5	MONTO	pesos		Art. 14 y 21 de la LDF
b.	Monto de Ingresos Excedentes derivados de ILD destinados al fin del A.14, fracción I de la LDF (ii)		Cuenta Pública		pesos		Art. 14 y 21 de la LDF NO APLICA
c.	Monto de Ingresos Excedentes derivados de ILD destinados al fin del A.14, fracción II, a) de la LDF (iii)		Cuenta Pública		pesos		Art. 14 y 21 de la LDF NO APLICA
d.	Monto de Ingresos Excedentes derivados de ILD destinados al fin del A.14, fracción II, b) de la LDF (iv)		Cuenta Pública		pesos		Art. 14 y 21 de la LDF NO APLICA
e.	Monto de Ingresos Excedentes derivados de ILD destinados al fin del artículo noveno transitorio de la LDF (v)				pesos		Art. Noveno Transitorio de la LDF NO APLICA

**B. INDICADORES CUALITATIVOS**

1.	Análisis Costo-Beneficio para programas o proyectos de inversión mayores a 10 millones de UDIS (i)		Página de internet de la Secretaría de Finanzas y Tesorería Municipal				Art. 13 frac. II y 21 de la LDF NO APLICA
2.	Análisis de conveniencia y análisis de transferencia de riesgos de los proyectos APPs (ii)		Página de internet de la Secretaría de Finanzas y Tesorería Municipal				Art. 13 frac. III y 21 de la LDF NO APLICA
3.	Identificación de población objetivo, destino y temporalidad de subsidios (iii)		Página de internet de la Secretaría de Finanzas y Tesorería Municipal				Art. 13 frac. VII y 21 de la LDF NO APLICA

**INDICADORES DE DEUDA PÚBLICA**

**A. INDICADORES CUANTITATIVOS**

1. Obligaciones a Corto Plazo							
a.	Límite de Obligaciones a Corto Plazo (i)				pesos		Art. 30 frac. I de la LDF NO APLICA
b.	Obligaciones a Corto Plazo (ii)				pesos		Art. 30 frac. I de la LDF NO APLICA

**FIDEICOMISO FESTIVAL INTERNACIONAL DE SANTA LUCÍA (FISL)**

**Nuevo León**  
Siempre Ascendiendo