



FESTIVAL INTERNACIONAL DE
Santa Lucía

MONTERREY, NUEVO LEÓN, MÉXICO

FIDEICOMISO FESTIVAL
INTERNACIONAL DE SANTA LUCÍA



75.1

FIDEICOMISO FESTIVAL INTERNACIONAL DE SANTA LUCÍA (FISL)

Nuevo León
Siempre Ascendiendo

FIDEICOMISO FESTIVAL INTERNACIONAL DE SANTA LUCÍA

ANTECEDENTES

EL FESTIVAL INTERNACIONAL DE SANTA LUCÍA, se creó por decreto el día 17 de junio del 2008 se le denominó el Fideicomiso número 7636-06-132

MISIÓN

Celebrar el intercambio de las ideas, la creatividad y el pensamiento a través de los diálogos, exposiciones y las expresiones culturales, aprovechando de manera Integral, sólida, global y sostenible, ofreciendo actividades de realidad Internacional para todos los públicos.

Este Festival se realizará anualmente en el Estado de Nuevo León, del 20 de Septiembre a la última semana de octubre.

En cada edición del Festival, se podrá gestionar la participación como invitados especiales de un país, una región o una entidad federativa, esto a fin de promover y compartir sus manifestaciones culturales.

Para el desarrollo de las actividades se aprovecharán los espacios públicos y privados de la entidad, preferentemente los correspondientes al circuito de la Macro plaza, Paseo Santa Lucía, Parque Fundidora y sus alrededores.

75.2

FIDEICOMISO FESTIVAL INTERNACIONAL DE SANTA LUCÍA (FISL)

Nuevo León
Siempre Ascendiendo



INFORMACIÓN OPERATIVA RELEVANTE

Al cierre del ejercicio 2019 contamos con 400 eventos que se conforman por 322 eventos artístico y culturales con 435,053 asistentes, 74 eventos de conferencias (charlas y diálogos) con 38,384 asistentes, 2 talleres de capacitación artística impartidos con 42 asistentes y 2 clases magistrales impartidas con 50 asistentes.

75.3

FIDEICOMISO FESTIVAL INTERNACIONAL DE SANTA LUCÍA (FISL)

Nuevo León
Siempre Ascendiendo

De conformidad a lo establecido en la Constitución Política del Estado Libre y Soberano de Nuevo León; la Ley de Administración Financiera para el Estado de Nuevo León; la Ley Orgánica de la Administración Pública para el Estado de Nuevo León; la Ley de Fiscalización Superior del Estado de Nuevo León y La Ley General de Contabilidad Gubernamental, el Ejecutivo y sus Organismos Descentralizados y Fideicomisos, así como las personas físicas o morales, públicas o privadas que reciban recursos públicos, deberán rendir su Cuenta Pública en forma anual al H. Congreso del Estado, en los términos y plazos que esta misma legislación establece. Por lo anterior, se emite la Cuenta Pública 2do. Trimestre del ejercicio 2020.

GOBIERNO DEL ESTADO DE NUEVO LEÓN
INDICADORES DE GESTIÓN
DEL EJERCICIO 2020

Tipo	Nombre	Período	Unidad de Medida
Programático	Captación de ingresos origen local	Al segundo trimestre del ejercicio 2020	Porcentaje

Variables de Cálculo	Algoritmo	Indicador	Interpretación del resultado
IPFL = 25,529,674 IT = 38,760,000.00	$\frac{IPFL}{IT} \times 100$		Muestra la razón porcentual que guardan los Ingresos provenientes de fuentes locales entre los Ingresos Totales 65.86

Meta 2016	Comprtamiento (Indicador/Meta)	Resultados últimos años	Gráfico

75.4

FIDEICOMISO FESTIVAL INTERNACIONAL DE SANTA LUCÍA (FISL)

Nuevo León
 Siempre Ascendiendo



Información Contable

75.5


FIDEICOMISO FESTIVAL INTERNACIONAL DE SANTA LUCÍA (FISL)

Nuevo León
Siempre Ascendiendo


Fideicomiso Festival Internacional de Santa Lucía
Estado de Actividades
Del 1 de Enero al 30 de Junio de 2020 y 2019
(Pesos)

INGRESOS Y OTROS BENEFICIOS		
Ingresos de la Gestión	0	0
Ingresos	0	0
Cuentas y Aportaciones de Seguridad Social	0	0
Contribuciones de Mejoras	0	0
Derechos	0	0
Productos	0	0
Aprovechamientos	0	0
Ingresos por Venta de Bienes y Prestación de Servicios	0	0
Participaciones, Aportaciones, Convenios, Incentivos Derivados de la Colaboración Fiscal, Fondos Distintos de Aportaciones, Transferencias, Participaciones, Aportaciones, Convenios, Incentivos Derivados de la Colaboración Fiscal, Fondos Distintos de Aportaciones, Transferencias, Asignaciones, Subsidios y Subvenciones, y Pensiones y Jubilaciones	29,690,983	16,763,619
Transferencias, Asignaciones, Subsidios y Subvenciones, y Pensiones y Jubilaciones	29,690,983	16,763,619
Otros Ingresos y Beneficios	294,779	60,486
Ingresos Financieros	144,779	41,591
Incremento por Variación de Inventarios	0	0
Disminución del Exceso de Estimaciones por Pérdida o Deterioro u Obsolescencia	0	0
Disminución del Exceso de Provisiones	0	0
Otros Ingresos y Beneficios Varíos	150,000	18,895
Total de Ingresos y Otros Beneficios	29,985,762	16,824,105
GASTOS Y OTRAS PÉRDIDAS		
Gastos de Funcionamiento	4,231,722	5,112,769
Servicios Personales	1,361,421	1,240,049
Materiales y Suministros	111,945	65,000
Servicios Generales	2,758,355	3,807,720
Transferencias, Asignaciones, Subsidios y Otras	0	0
Transferencias Internas y Asignaciones al Sector	0	0
Transferencias al Resto del Sector Público	0	0
Subsidios y Subvenciones	0	0
Ayudas Sociales	0	0
Pensionamientos y Jubilaciones	0	0
Transferencias a Fideicomisos, Mandatos y Contratos	0	0
Transferencias a la Seguridad Social	0	0
Donativos	0	0
Transferencias al Exterio	0	0
Participaciones y Aportaciones	0	0
Participaciones	0	0
Aportaciones	0	0
Convenios	0	0
Intereses, Comisiones y Otros Gastos de la Deuda	0	0
Intereses de la Deuda Pública	0	0
Comisiones de la Deuda Pública	0	0
Gastos de la Deuda Pública	0	0
Costo por Cobertura	0	0
Ayudos Financieros	0	0
Otros Gastos y Pérdidas Extraordinarias	56,154	111,242
Estimaciones, Depreciaciones, Deterioros, Provisiones	56,154	59,223
Disminución de Inventarios	0	0
Aumento por Ineficiencia de Estimaciones por Pérdida	0	0
Aumento por Ineficiencia de Provisiones	0	0
Otros Gastos	0	52,019
Inversión Pública	0	0
Inversión Pública no Capitalizable	0	0
Total de Gastos y Otras Pérdidas	4,287,876	5,224,011
Resultados del Ejercicio (Ahorro/Desahorro)	25,697,886	11,600,094

Debe presentarse de acuerdo a los datos declarados que son los únicos y veraces y que no están sujetos a modificaciones posteriores y reportar la realidad del ejercicio.



Lic. Erika López Treviño
Coordinadora Ejecutiva del Fideicomiso
Festival Internacional de Santa Lucía





C.P. Cinthia Melissa Ibarra Rangel
Coordinadora Administrativa y Contable del
Fideicomiso Festival Internacional de Santa Lucía

Fideicomiso Festival Internacional de Santa Lucía
Estado de Situación Financiera
Al 30 de Junio de 2020 y 2019
(Pesos)

CONCEPTO	2020	2019	CONCEPTO	2020	2019
ACTIVO			PASIVO		
Activo Circulante			Activo Circulante		
Efectivo y Equivalentes	22,736,508	1,264,000	Cuentas por Pagar a Corto Plazo	72,228	361,094
Derechos a Recibir Efectivo o Equivalentes	4,236,585	204,320	Documentos por Pagar a Corto Plazo	70,375	39,319
Derechos a Recibir Bienes o Servicios	0	0	Partición a Corto Plazo de la Deuda Pública a Largo Plazo	0	0
Inventarios	0	0	Títulos y Valores a Corto Plazo	0	0
Almacenes	0	0	Pasivos Diferidos a Corto Plazo	0	0
Estimación por Pérdida o Deterioro de Activos	0	0	Fondos y Bienes de Terceros en Garantía y/o Administración a Corto	0	0
Otros Activos Circulantes	0	0	Provisiones a Corto Plazo	0	0
Total de Activos Circulantes	26,973,093	1,468,320	Otros Pasivos a Corto Plazo	0	0
			Total de Pasivos Circulantes	142,602	391,414
Activo No Circulante			Activo No Circulante		
Inversiones Financieras a Largo Plazo	0	0	Cuentas por Pagar a Largo Plazo	0	0
Derechos a Recibir Efectivo o Equivalentes a Largo	0	0	Documentos por Pagar a Largo Plazo	0	0
Bienes Inmuebles, Infraestructura y Construcciones	0	0	Deuda Pública a Largo Plazo	0	0
Bienes Muebles	1,740,813	1,748,813	Pasivos Diferidos a Largo Plazo	0	0
Activos Intangibles	0	0	Fondos y Bienes de Terceros en Garantía y/o en Administración a	0	0
Depreciación, Deterioro y Amortización Acumulada de	(1,674,456)	(1,619,340)	Provisiones a Largo Plazo	570,522	570,522
Activos Diferidos	0	0	Total de Pasivos No Circulantes	570,522	570,522
Estimación por Pérdida o Deterioro de Activos no	0	0	Total del Pasivo	713,124	961,936
Otros Activos no Circulantes	0	0			
Total de Activos No Circulantes	74,319	130,473	HACIENDA PÚBLICA/PATRIMONIO		
Total del Activo	27,047,412	1,598,793	Hacienda Pública/Patrimonio Contribuido	0	0
			Aportaciones	0	0
			Donaciones de Capital	0	0
			Actualización de la Hacienda Pública / Patrimonio	0	0
			Hacienda Pública/Patrimonio Generado	26,334,687	636,857
			Resultados del Ejercicio (Ahorro / Desahorro)	25,687,886	999,353
			Resultados de Ejercicios Anteriores	542,511	(56,441)
			Reservas	0	0
			Rescisiones de Resultados de Ejercicios Anteriores	(306,110)	(306,054)
			Exceso o Insuficiencia en la Actualización de la Hacienda	0	0
			Resultado por Posición Monetaria	0	0
			Resultado por Tenencia de Activos no Monetarios	0	0
			Total Hacienda Pública/Patrimonio	26,334,687	636,857
			Total del Pasivo y Hacienda Pública / Patrimonio	27,047,812	1,598,793

Bajo protesta de decir verdad declaramos que los Estados Financieros y sus totales son razonablemente correctos y responsabilidad del emisor


Lic. Erika López Treviño
Coordinadora Ejecutiva del Fideicomiso
Festival Internacional de Santa Lucía



C.P. Cinthia Melissa Ibarra Rangel
Coordinadora Administrativa y Contable del
Fideicomiso Festival Internacional de Santa Lucía




Fideicomiso Festival Internacional de Santa Lucía
Estado de Cambios en la Situación Financiera
Del 1 de Enero al 30 de Junio de 2020
(Pesos)

ACTIVO	0	20,449,019
Activo Circulante	0	25,505,172
Efectivo y Equivalentes	0	21,472,304
Derechos a Efectivo o Equivalentes	0	4,032,868
Derechos a Recibir Bienes o Servicios	0	0
Inventarios	0	0
Aduanas	0	0
Reservación por Pérdida o Deterioro de Activos Circulantes	0	0
Otros Activos Circulantes	0	0
Activo No Circulante	55,154	0
Instrumentos Financieros a Largo Plazo	0	0
Derechos a Recibir Efectivo o Equivalentes a Largo Plazo	0	0
Bienes Inmuebles, Infraestructura y Construcciones en Proceso	0	0
Bienes Muebles	0	0
Activos Intangibles	0	0
Depreciación, Deterioro y Amortización Acumulada de Bienes	55,154	0
Activos Diferidos	0	0
Edificación por Pérdida o Deterioro de Activos no Circulantes	0	0
Otros Activos no Circulantes	0	0
PASIVO	0	248,812
Pasivo Circulante	0	248,812
Cuentas por Pagar a Corto Plazo	0	248,812
Documentos por Pagar a Corto Plazo	20,000	0
Pérdida a Corto Plazo de la Deuda Pública a Largo Plazo	0	0
Tarifa y Materia a Corto Plazo	0	0
Préstamos Diferidos a Corto Plazo	0	0
Fondos y Bienes de Terceros en Garantía y/o Administración a Corto Plazo	0	0
Provisiones a Corto Plazo	0	0
Otros Pasivos a Corto Plazo	0	0
Pasivo No Circulante	0	0
Cuentas por Pagar a Largo Plazo	0	0
Documentos por Pagar a Largo Plazo	0	0
Deuda Pública a Largo Plazo	0	0
Préstamos Diferidos a Largo Plazo	0	0
Fondos y Bienes de Terceros en Garantía y/o Administración a Largo Plazo	0	0
Provisiones a Largo Plazo	0	0
HACIENDA PÚBLICA/PATRIMONIO	25,527,830	0
Hacienda Pública/Patrimonio Contribuido	0	0
Contribuciones	0	0
Unidades de Capital	0	0
Actualización de la Hacienda Pública y Patrimonio	0	0
Hacienda Pública/Patrimonio Generado	25,527,830	0
Resultados del Ejercicio (Ahorro / Desahorro)	24,099,004	0
Resultados de Ejercicios Anteriores	980,350	0
Reservas	0	0
Reservas	0	0
Revalorizaciones de Resultados de Ejercicios Anteriores	0	20
Exceso o Insuficiencia en la Actualización de la Hacienda Pública/Patrimonio	0	0
Resultado por Provisión Esférica	0	0
Resultado por Transferencia de Activos no Monetarios	0	0

Se ha prestado de todo debido diligencia con los Estados Financieros y sus notas, para garantizar su exactitud y fiabilidad del mismo.


Lic. Erika López Treviño
Coordinadora Ejecutiva del Fideicomiso
Festival Internacional de Santa Lucía


C.P. Cinthia Melissa Ibarra Rangel
Coordinadora Administrativa y Contable del
Fideicomiso Festival Internacional de Santa Lucía

FIDEICOMISO FESTIVAL INTERNACIONAL DE SANTA LUCÍA (FISL)


Nuevo León
Siempre Ascendiendo

Fideicomiso Festival Internacional de Santa Lucía
 Estado Analítico del Activo
 Del 1 de Enero al 30 de Junio de 2020
 (Pesos)

Concepto	Saldo Inicial 1	Cargos del Periodo 2	Abonos del Periodo 3	Saldo Final 4=(1+2-3)	Variación del Periodo (4-1)
ACTIVO					
Activo Circulante	1,468,320	60,486,165	34,980,962	26,973,493	25,505,173
Efectivo y Equivalentes	1,264,000	30,421,854	8,948,946	22,736,908	21,472,908
Derechos a Recibir Efectivo o Equivalentes	204,320	30,064,311	26,032,046	4,236,585	4,032,265
Derechos a Recibir Bienes o Servicios	0	0	0	0	0
Inventarios	0	0	0	0	0
Almacenes	0	0	0	0	0
Estimación por Pérdida o Deterioro de Activos Circulantes	0	0	0	0	0
Otros Activos Circulantes	0	0	0	0	0
Activo No Circulante	130,473	0	56,154	74,319	(56,154)
Inversiones Financieras a Largo Plazo	0	0	0	0	0
Derechos a Recibir Efectivo o Equivalentes a Largo Plazo	0	0	0	0	0
Bienes Inmuebles, Infraestructura y Construcciones en Proceso	0	0	0	0	0
Bienes Muebles	1,748,813	0	0	1,748,813	0
Activos Intangibles	0	0	0	0	0
Depreciación, Deterioro y Amortización Acumulada de Bienes	(1,618,340)	0	56,154	(1,674,495)	(56,154)
Activos Diferidos	0	0	0	0	0
Estimación por Pérdida o Deterioro de Activos no Circulantes	0	0	0	0	0
Otros Activos no Circulantes	0	0	0	0	0
TOTAL DEL ACTIVO	1,598,793	60,486,165	35,037,147	27,047,812	25,449,019

Bajo protesta de decir verdad declaramos que los Estados Financieros y sus Notas son razonablemente correctos y responsabilidad del emisor.


 Lic. Erika López Treviño
 Coordinadora Ejecutiva del Fideicomiso
 Festival Internacional de Santa Lucía



 C.P. Cinthia Melissa Ibarra Rangel
 Coordinadora Administrativa y Contable del
 Fideicomiso Festival Internacional de Santa Lucía




Fideicomiso Festival Internacional de Santa Lucía
Estado Analítico de la Deuda y Otros Pasivos
Del 1 de Enero al 30 de Junio de 2020
(Pesos)

Denominación de las Deudas	Moneda de Contratación	Institución o País Acreedor	Saldo Inicial del Periodo	Saldo Final del Periodo
DEUDA PÚBLICA				
Corto Plazo				
Deuda Interna				
Instituciones de Crédito	Peso	México	0	0
Títulos y Valores	Peso	México	0	0
Arrendamientos Financieros	Peso	México	0	0
Deuda Externa				
Organismos Financieros Internacionales	Peso	México	0	0
Deuda Bilateral	Peso	México	0	0
Títulos y Valores	Peso	México	0	0
Arrendamientos Financieros	Peso	México	0	0
Subtotal a Corto Plazo			0	0
Largo Plazo				
Deuda Interna				
Instituciones de Crédito	Peso	México	0	0
Títulos y Valores	Peso	México	0	0
Arrendamientos Financieros	Peso	México	0	0
Deuda Externa				
Organismos Financieros Internacionales	Peso	México	0	0
Deuda Bilateral	Peso	México	0	0
Títulos y Valores	Peso	México	0	0
Arrendamientos Financieros	Peso	México	0	0
Subtotal a Largo Plazo			0	0
Otros Pasivos	Peso	México	961,936	713,124
Total Deuda y Otros Pasivos			961,936	713,124

Bajo protesta de decir verdad declaramos que los Estados Financieros y sus Notas son razonablemente correctos y responsabilidad del emisor


Lic. Erika López Treviño
Coordinadora Ejecutiva del Fideicomiso
Festival Internacional de Santa Lucía


C.P. Cinthia Melissa Ibarra Rangel
Coordinadora Administrativa y Contable del
Fideicomiso Festival Internacional de Santa Lucía

75.10

FIDEICOMISO FESTIVAL INTERNACIONAL DE SANTA LUCÍA (FISL)


Nuevo León
Siempre Ascendiendo




Fideicomiso Festival Internacional de Santa Lucía
Estado de Variación en la Hacienda Pública
Del 1 de Enero al 30 de Junio de 2020
(pesos)

Concepto	Hacienda Pública/Patrimonio Contribuido	Hacienda Pública/Patrimonio Generado de Ejercicios Anteriores	Hacienda Pública/Patrimonio o Generado del Ejercicio	Exceso o Insuficiencia en la Actualización de la Hacienda Pública / Patrimonio	TOTAL
HACIENDA PÚBLICA/PATRIMONIO CONTRIBUIDO NETO 2019	0				0
Aportaciones	0				0
Donaciones de Capital	0				0
Actualización de la Hacienda Pública/Patrimonio	0				0
HACIENDA PÚBLICA /PATRIMONIO GENERADO NETO 2019		(382,495)	999,353		636,857
Resultados del Ejercicio (Ahorro/Desahorro)			999,353		999,353
Resultados de Ejercicios Anteriores		(56,441)			(56,441)
Revalúos		0		0	0
Reservas		0		0	0
Rectificaciones de Resultados de Ejercicios Anteriores		(306,054)			(306,054)
EXCESO O INSUFICIENCIA EN LA ACTUALIZACIÓN DE LA HACIENDA PÚBLICA/ PATRIMONIO NETO 2019				0	0
Resultado por Posición Monetaria				0	0
Resultado por Tenencia de Activos no Monetarios				0	0
HACIENDA PÚBLICA / PATRIMONIO NETO FINAL 2019	0	(382,495)	999,353	0	636,857
CAMBIO EN LA HACIENDA PÚBLICA/PATRIMONIO CONTRIBUIDO	0				0
Aportaciones	0				0
Donaciones de Capital	0				0
Actualización de la Hacienda Pública/Patrimonio	0				0
VARIACIONES DE LA HACIENDA PÚBLICA / PATRIMONIO GENERADO NETO 2020		999,353	24,698,478		25,697,830
Resultados del Ejercicio (Ahorro/Desahorro)			25,697,886		25,697,886
Resultados de Ejercicios Anteriores		999,353	(999,353)		0
Revalúos		0		0	0
Reservas		0		0	0
Rectificaciones de Resultados de Ejercicios Anteriores			(56)		(56)
CAMBIO EN EL EXCESO O INSUFICIENCIA EN LA ACTUALIZACIÓN DE LA HACIENDA PÚBLICA/ PATRIMONIO NETO 2020				0	0
Resultado por Posición Monetaria				0	0
Resultado por Tenencia de Activos no Monetarios				0	0
HACIENDA PÚBLICA / PATRIMONIO NETO FINAL 2020	0	636,857	25,697,830	0	26,334,687

Bajo protesta de decir verdad declaramos que los Estados Financieros y sus Notas son razonablemente correctos y responsabilidad del emisor.


Lic. Erika López Treviño
Coordinadora Ejecutiva del Fideicomiso
Festival Internacional de Santa Lucía


C.P. Cinthia Melissa Ibarra Rangel
Coordinadora Administrativa y Contable del
Fideicomiso Festival Internacional de Santa Lucía

75.11


FIDEICOMISO FESTIVAL INTERNACIONAL DE SANTA LUCÍA (FISL)


Nuevo León
Siempre Ascendiendo

Fideicomiso Festival Internacional de Santa Lucía
Estado de Flujos de Efectivo
Del 1 de Enero al 30 de Junio de 2020 y 2019
(Pesos)

	2020	2019
Flujos de Efectivo de las Actividades de Operación		
Origen	25,824,454	27,948,276
Ingresos	0	0
Cuentas y Aportaciones de Seguridad Social	0	0
Contribuciones de mejoras	0	0
Dividendos	0	0
Productos	0	0
Amortizamientos	0	0
Ingresos por Venta de Bienes y Prestación de Servicios	194,770	2,401,144
Participación, Aportaciones, Contribuciones, Ingresos Derivados de la Colaboración Fiscal y Fondos, Dádivas de Aportaciones	0	0
Aportaciones	0	0
Transferencias, Asignaciones, Subsidios y Subvenciones, y Percepciones y Liquidaciones	25,629,674	25,547,132
Otros Orígenes de Operación	0	0
Aplicación	4,351,546	27,955,221
Servicios Personales	1,301,421	2,572,218
Materiales y Suministros	111,506	1,375,259
Servicios Generales	2,742,265	32,003,676
Transferencias, Préstamos y Asignaciones al Sector Público	0	0
Transferencias al resto del Sector Público	0	0
Subsidios y Subvenciones	0	0
Ayudas Sociales	0	300,000
Percepciones y Liquidaciones	0	0
Transferencias a Fiduciarios, Fideicomisos y Contratos Análisis	0	0
Transferencias a la Seguridad Social	0	0
Dividendos	0	0
Transferencias al Exterior	0	0
Participaciones	0	0
Asignaciones	0	0
Comercios	0	0
Otras Aplicaciones de Operación	119,824	204,720
Flujos Netos de Efectivo por Actividades de Operación	21,472,908	152,054
Flujos de Efectivo de las Actividades de Inversión		
Origen	0	0
Bienes Inmuebles, Infraestructura y Construcciones en Proceso	0	0
Bienes Muebles	0	0
Otras Fuentes de Inversión	0	0
Aplicación	0	0
Bienes Inmuebles, Infraestructura y Construcciones en Proceso	0	0
Bienes Muebles	0	0
Otras Aplicaciones de Inversión	0	0
Flujos Netos de Efectivo por Actividades de Inversión	0	0
Flujos de Efectivo de las Actividades de Financiamiento		
Origen	0	0
Empleamiento Neto	0	0
Interno	0	0
Externo	0	0
Otros Orígenes de Financiamiento	0	0
Aplicación	0	0
Servicio de la Deuda	0	0
Interno	0	0
Externo	0	0
Otras Aplicaciones de Financiamiento	0	0
Flujos netos de Efectivo por Actividades de Financiamiento	0	0
Incremento/Disminución Neta en el Efectivo y Equivalentes al Efectivo	21,472,908	152,054
Efectivo y Equivalentes al Efectivo al Inicio del Ejercicio	1,264,000	331,945
Efectivo y Equivalentes al Efectivo al final del Ejercicio	22,736,908	1,264,000

Este informe de avance de gestión financiera fue elaborado por los Estados Financieros y sus flujos de efectivo en forma conjunta y representativa de ambos.


Lic. Erika López Treviño
Coordinadora Ejecutiva del Fideicomiso
Festival Internacional de Santa Lucía


C.P. Cinthia Melissa Ibarra Rangel
Coordinadora Administrativa y Contable del
Fideicomiso Festival Internacional de Santa Lucía



Fideicomiso Festival Internacional de Santa Lucía Conciliación entre los Ingresos Presupuestarios y Contables Correspondiente del 1 de Enero al 30 de Junio de 2020 (Cifras en pesos)		
1. Ingresos Presupuestarios		29,985,762
2. Más ingresos contables no presupuestarios		0
2.1 Ingresos Financieros	0	
2.2 Incremento por Variación de Inventarios		
2.3 Disminución del exceso de estimaciones por pérdida o deterioro u obsolescencia	0	
2.4 Disminución del exceso de provisiones	0	
2.5 Otros ingresos y beneficios varios	0	
2.6 Otros ingresos contables no presupuestarios	0	
		0
3. Menos ingresos presupuestarios no contables		
3.1 Aprovechamientos Patrimoniales	0	
3.2 Ingresos derivados de financiamientos	0	
3.3 Otros Ingresos presupuestarios no contables	0	
4. Ingresos Contables (4 = 1 + 2 - 3)		29,985,762

FIDEICOMISO FESTIVAL INTERNACIONAL DE SANTA LUCÍA (FISL)

Nuevo León

Siempre Ascendiendo



Fideicomiso Festival Internacional de Santa Lucía		
Conciliación entre los Egresos Presupuestarios y los Gastos Contables		
Correspondiente del 1 de Enero al 30 de Junio de 2020		
1. Total de egresos (presupuestarios)		4,231,722
2. Menos egresos presupuestarios no contables		0
2.1 Materias Primas y Materiales de Producción y Comercialización	0	
2.2 Materiales y Suministros	0	
2.3 Mobiliario y Equipo de Administración	0	
2.4 Mobiliario y Equipo Educativo y Recreativo	0	
2.5 Equipo e Instrumental Médico y de Laboratorio	0	
2.6 Vehículos y Equipo de Transporte	0	
2.7 Equipo de Defensa y Seguridad	0	
2.8 Maquinaria, Otros Equipos y Herramientas	0	
2.9 Activos Biológicos	0	
2.10 Bienes Inmuebles	0	
2.11 Activos Intangibles	0	
2.12 Obra Pública en Bienes de Dominio Público	0	
2.13 Obra Pública en Bienes Propios	0	
2.14 Acciones y Participaciones de Capital	0	
2.15 Compra de Títulos y Valores	0	
2.16 Concesión de Préstamos	0	
2.17 Inversiones en Fideicomisos, Mandatos y Otros Análogos		
2.18 Provisiones para Contingencias y Otras Erogaciones Especiales		
2.19 Amortización de la Deuda Pública		
2.20 Adeudos de Ejercicios Fiscales Anteriores (ADEFAS)		
2.21 Otros Egresos Presupuestales No Contables	0	
3. Más Gasto Contables No Presupuestales		56,154
3.1 Estimaciones, Depreciaciones, Deterioros, Obsolescencia y Amortizaciones	56,154	
3.2 Provisiones	0	
3.3 Disminución de inventarios	0	
3.4 Aumento por insuficiencia de estimaciones por pérdida o deterioro u obsolescencia	0	
3.5 Aumento por insuficiencia de provisiones	0	
3.6 Otros Gastos	0	
3.7 Otros Gastos Contables No Presupuestales	0	
4. Total de Gasto Contable (4 = 1 - 2 + 3)		4,287,876

75.14

FIDEICOMISO FESTIVAL INTERNACIONAL DE SANTA LUCÍA (FISL)

Nuevo León

Siempre Ascendiendo



Fideicomiso Festival Internacional de Santa Lucía
Informe de Pasivos Contingentes
Del 1 de Enero al 30 de Junio de 2020
(Pesos)

"En cumplimiento a lo dispuesto en los artículos 46, fracción I, inciso d, y 52 de la Ley General de Contabilidad Gubernamental, y de conformidad con lo establecido en el capítulo VII, numeral III, inciso g) del Manual de Contabilidad Gubernamental emitido por el CONAC, el ente público informa lo siguiente:"

Cuenta	Concepto	Importe
NO APLICA		
TOTAL		

Bajo protesta de decir verdad declaramos que los Estados Financieros y sus Notas son razonablemente correctos y responsabilidad del emisor

Lic. Erika López Treviño
Coordinadora Ejecutiva del Fideicomiso
Festival Internacional de Santa Lucía

C.P. Cinthia Melissa Ibarra Rangel
Coordinadora Administrativa y Contable del
Fideicomiso Festival Internacional de Santa Lucía

75.15

FIDEICOMISO FESTIVAL INTERNACIONAL DE SANTA LUCÍA (FISL)

Nuevo León
Siempre Ascendiendo

FIDEICOMISO FESTIVAL INTERNACIONAL SANTA LUCIA

NOTAS A LOS ESTADOS FINANCIEROS

AL 30 DE JUNIO DEL 2020

(Pesos)

Efectivo, equivalentes de efectivo

Representa el monto de efectivo disponible (todas las cifras están representadas en pesos)

	2020	2019
Bancos / Tesorería	22,736,907.62	1,264,000

La integración del saldo de bancos al 30 de Junio de 2020 se conforma como sigue:

Institución bancaria / Cuenta	Importe
Bajío Principal 3360872	22,132,611.49
Bajío Expresiones Culturales 33609970301	2,128.81
Bajío Operación 33609060301	12,921.03
Bajío Chequera 33609060201	2,468.49
Bajío Expresiones Dils 33609970301	517,212.61
Préstamo ISSSTELEON	(5.14)
Bajío Taquilla 33610370301	57,224.41

75.16

FIDEICOMISO FESTIVAL INTERNACIONAL DE SANTA LUCÍA (FISL)

Nuevo León

Siempre Ascendiendo

Derechos a recibir efectivo y equivalentes y bienes o servicios a recibir

Al 30 de junio se integran como sigue:

	2020	2019
Cuentas por cobrar a corto plazo	4,161,309.28	174,000.79
Préstamos otorgados a corto plazo	75,275.98	30,319.44
Total	4,236,585.26	204,320.00

5. Bienes Muebles

	2020	2019
Bienes muebles	1,748,813.34	\$ 1,748,811
Activos intangibles		\$ 2
Depreciación Acumulada	\$ (1,674,494.60)	\$ (1,618,340)
Total	\$74,318.74	\$ 130,473

75.17

FIDEICOMISO FESTIVAL INTERNACIONAL DE SANTA LUCÍA (FISL)

Nuevo León

Siempre Ascendiendo

Pasivo Circulante

Obligaciones de pago principalmente Proveedores e impuestos federales (retención de asimilados a salarios, pago de servicios de Isssteleon)

	2020	2019
Cuentas por pagar a corto plazo	72,227.55	\$ 361,094
Documentos por pagar a corto plazo	70,374.61	\$ 30,319
Total	\$142,602.16	\$ 391,414

7. Ingresos de Gestión

Se integran básicamente por las transferencias otorgadas por el Gobierno Federal y del Estado de Nuevo León como sigue:

	2020	2019
Aportaciones Federales		
Transferencias, Asignaciones, Subsidios y Otras	\$25,529,674.00	\$ 55,585,135
Ayudas		
Otros Ingresos y Beneficios	\$294,779.00	\$ 2,487,225
	\$25,824,454.00	\$ 58,072,360

75.18

FIDEICOMISO FESTIVAL INTERNACIONAL DE SANTA LUCÍA (FISL)

Nuevo León

Siempre Ascendiendo



8. Gastos y Otras Pérdidas

	2020	2019
Servicios Personales	\$1,361,421.00	\$ 2,572,219
Materiales y Suministros	\$111,954.00	\$ 1,973,590
Servicios Generales	\$2,758,355.00	\$ 52,019,123
Otros Gastos y Pérdidas Extraordinarias		\$ 208,076
Transferencias , asignaciones , subsidios y otras ayudas		\$ 300,000
Total	\$4, 231,730.00	\$ 57, 073,007

9. Nota al Estado de Variaciones en la Hacienda Pública

Derivado del resultado de la operación correspondiente al año 2020, el ente Público generó una variación por un monto de \$25, 697,830.00 dentro de Variaciones de la Hacienda Pública / Patrimonio Generado Neto.

10. Notas al Estado de flujos de efectivo

- a) El análisis de los saldos inicial y final que figuran en la última parte del Estado de Flujos de Efectivo en la cuenta de efectivo y equivalentes es como sigue:

Concepto	2020
Efectivo y Equivalentes al Efectivo al inicio del ejercicio	\$ 1,264,000
Efectivo y Equivalentes al Efectivo al final del ejercicio	\$22,736,907.62

75.19

FIDEICOMISO FESTIVAL INTERNACIONAL DE SANTA LUCÍA (FISL)

Nuevo León

Siempre Ascendiendo



11. Partes Relacionadas

Se informa que no existen partes relacionadas que pudieran ejercer influencia sobre la toma de decisiones financieras y operativas.

12. Compromisos y Contingencias

De acuerdo con la legislación fiscal vigente, las autoridades tienen la facultad de revisar hasta los cinco ejercicios fiscales anteriores.

13. Emisión de los Estados Financieros

Bajo protesta de decir verdad declaramos que los Estados Financieros y sus notas, son razonablemente correctos y son responsabilidad del emisor”.

Lic. Erika López Treviño
Coordinadora Ejecutiva del Fideicomiso
Festival Internacional de Santa Lucía

C.P. Cinthia Melissa Ibarra Rangel
Coordinadora Administrativa y Contable del
Fideicomiso Festival Internacional de Santa Lucía

75.20

FIDEICOMISO FESTIVAL INTERNACIONAL DE SANTA LUCÍA (FISL)

Nuevo León


Siempre Ascendiendo

FIDEICOMISO FESTIVAL INTERNACIONAL DE SANTA LUCIA
Informe de Pasivos contingentes
Al 30 de Junio de 2020


Los pasivos contingentes son obligaciones que tienen su origen en hechos específicos e independientes del pasado, que en el futuro pueden ocurrir o no y, de acuerdo con lo que acontezca desaparecen o se convierten en pasivos reales.

El Fideicomiso Festival Internacional de Santa Lucia, tiene las siguientes contingencias:

- a. Por los impuestos federales, que el ente público está obligado a retener a terceras personas, los cuales están sujetos a revisión por parte de las autoridades fiscales, durante un periodo de cinco años. Bajo ciertas circunstancias dicho plazo podrá ampliarse hasta diez años.
- b. Las provenientes de responsabilidades a derecho laboral en relación con los contratos de trabajo de sus empleados.



Lic. Erika López Treviño
Coordinadora Ejecutiva del Fideicomiso
Festival Internacional de Santa Lucía



C.P. Cinthia Melissa Ibarra Rangel
Coordinadora Administrativa y Contable del
Fideicomiso Festival Internacional de Santa Lucía

75.21

FIDEICOMISO FESTIVAL INTERNACIONAL DE SANTA LUCÍA (FISL)

Nuevo León
Siempre Ascendiendo



Información Presupuestaria

75.22

FIDEICOMISO FESTIVAL INTERNACIONAL DE SANTA LUCÍA (FISL)

Nuevo León
Siempre Ascendiendo



Fideicomiso Festival Internacional de Santa Lucía Estado Analítico de Ingresos Del 1 de Enero al 30 de Junio de 2020						
Rubro de Ingresos	Ingreso					Diferencia (6-5+4)
	Estimado (1)	Ampliaciones y Reducciones (2)	Modificado (3=1+2)	Devengado (4)	Recaudado (5)	
Impuestos	0	0	0	0	0	0
Cuotas y Aportaciones de Seguridad Social	0	0	0	0	0	0
Contribuciones de Mejoras	0	0	0	0	0	0
Derechos	0	0	0	0	0	0
Productos	0	0	0	0	0	0
Aprovechamientos	0	0	0	0	0	0
Ingresos por Venta de Bienes, Prestación de Servicios y Otros Ingresos	0	0	0	294,779	294,779	294,779
Participaciones, Aportaciones, Convenios, Incentivos Derivados de la Colaboración Fiscal y Fondos Distintos de Aportaciones	0	0	0	0	0	0
Transferencias, Asignaciones, Subsidios y Subvenciones, y Pensiones y Jubilaciones	40,800,000	(2,040,000)	38,760,000	29,690,983	25,529,674	(15,270,326)
Ingresos Derivados de Financiamientos	0	0	0	0	0	0
Total	40,800,000	(2,040,000)	38,760,000	29,985,762	25,824,454	(14,975,546)
				Ingresos excedentes*		

Estado Analítico de Ingresos Por Fuente de Financiamiento						
	Ingreso					Diferencia (6-5+4)
	Estimado (1)	Ampliaciones y Reducciones (2)	Modificado (3=1+2)	Devengado (4)	Recaudado (5)	
Ingresos del Poder Ejecutivo Federal o Estatal y de los						
Impuestos	0	0	0	0	0	0
Cuotas y Aportaciones de Seguridad Social	0	0	0	0	0	0
Contribuciones de Mejoras	0	0	0	0	0	0
Derechos	0	0	0	0	0	0
Productos	0	0	0	0	0	0
Aprovechamientos	0	0	0	0	0	0
Participaciones, Aportaciones, Convenios, Incentivos Derivados de la Colaboración Fiscal v Transferencias, Asignaciones, Subsidios y Subvenciones, y Pensiones y Jubilaciones	40,800,000	(2,040,000)	38,760,000	29,690,983	25,529,674	(15,270,326)
Ingresos de los Entes Públicos de los Poderes Legislativo y Judicial, de los Órganos Autónomos y del Sector Paraestatal o Paramunicipal, así como de las Empresas Productivas del Estado						
Cuotas y Aportaciones de Seguridad Social	0	0	0	0	0	0
Productos	0	0	0	0	0	0
Ingresos por Venta de Bienes, Prestación de Servicios y Otros Ingresos	0	0	0	294,779	294,779	294,779
Transferencias, Asignaciones, Subsidios y Subvenciones, y Pensiones y Jubilaciones	0	0	0	0	0	0
Ingresos derivados de financiamiento						
Ingresos Derivados de Financiamientos	0	0	0	0	0	0
Total	40,800,000	(2,040,000)	38,760,000	29,985,762	25,824,454	(14,975,546)
				Ingresos excedentes		

Los Ingresos por Fuente de Financiamiento pudieran no corresponder al tipo de Ente Público configurado. Se sugiere revisar:

- Que la clasificación administrativa en Configuración del Ente sea correcta.
- Que sus Ingresos estén clasificados en los conceptos correctos y aplicables a su Ente Público. Se deberá corregir o reclasificar lo que se requiera.

Es necesario tomar en cuenta que el formato limita los Ingresos que corresponden a los Poderes Legislativo, Judicial, Órganos Autónomos, Sector Paraestatal y Empresas productivas del Estado, por lo que el SAAG.NET mostrará completos los Ingresos en el apartado donde sea posible, aun cuando no correspondan.

FIDEICOMISO FESTIVAL INTERNACIONAL DE SANTA LUCÍA (FISL)

Nuevo León
Siempre Ascendiendo

Fideicomiso Festival Internacional de Santa Lucía
Estado Analítico del Ejercicio del Presupuesto de Egresos
Clasificación Administrativa
Del 1 de Enero al 30 de Junio de 2020

Concepto	Egresos					
	Aprobado	Ampliaciones/ (Reducciones)	Modificado	Devengado	Pagado	Subejercicio
	1	2	3 = (1+2)	4	5	6 = (3-4)
Sin Ramo/Dependencia	\$40,800,000	(832,152)	\$39,967,848	\$4,231,722	\$4,231,722	\$35,736,127
1 COORDINACION	\$40,800,000	(832,152)	\$39,967,848	\$4,231,722	\$4,231,722	\$35,736,127
			\$0			\$0
			\$0			\$0
			\$0			\$0
			\$0			\$0
			\$0			\$0
			\$0			\$0
			\$0			\$0
Total del Gasto	\$40,800,000	(832,152)	\$39,967,848	\$4,231,722	\$4,231,722	\$35,736,127

FIDEICOMISO FESTIVAL INTERNACIONAL DE SANTA LUCÍA (FISL)

Nuevo León
Siempre Ascendiendo



Concepto	Aprobado	Reservado	Ejecución		Reserva	Saldo
			Modificado	Devengado		
Fideicomiso Festival Internacional de Santa Lucía						
Estado Analítico del Ejercicio del Presupuesto de Gastos						
Operación por Objeto del Gasto (Actividad o Proyecto)						
Del 1 de Enero al 30 de Julio de 2020						
			(1,127)			(1,127)
Servicios Personales	3,416,734	0	3,416,734	1,361,421	1,361,421	2,055,313
Remuneraciones al Personal de Carácter Permanente	2,195,672	0	2,195,572	1,020,052	1,020,052	1,165,520
Remuneraciones al Personal de Carácter Transitorio	0	0	0	0	0	0
Remuneraciones Adicionales y Especiales	365,652	0	365,652	154,327	154,327	211,325
Seguridad Social	596,080	0	596,080	178,042	178,042	418,038
Otras Prestaciones Sociales y Económicas	0	0	0	0	0	0
Prestaciones	0	0	0	0	0	0
Pago de Edificios a Servidores Públicos	240,000	0	240,000	0	0	240,000
Préstamos	0	0	0	0	0	0
Materiales y Suministros	444,000	(2,000)	442,000	111,344	111,344	330,656
Materiales de Administración, Emisión de Documentos y Artículos						
Oficiales	93,000	0	93,000	38,575	38,575	49,425
Alimentos y Alimentos	150,000	(2,000)	148,000	1,148	1,148	146,852
Materiales Primas y Materiales de Producción y Comercialización	0	0	0	0	0	0
Materiales y Análisis de Construcción y de Reparación	0	0	0	0	0	0
Productos Químicos, Farmacéuticos y de Laboratorio	0	0	0	0	0	0
Combustibles, Lubricantes y Aditivos	123,000	0	123,000	74,222	74,222	48,778
Vestuario, Búfalos, Playatas de Protección y Artículos Deportivos	88,000	0	88,000	0	0	88,000
Materiales y Suministros Para Seguridad	0	0	0	0	0	0
Herramientas, Refacciones y Accesorios Menores	0	0	0	0	0	0
Servicios Generales	38,829,298	(830,162)	38,109,144	2,768,355	2,768,355	35,340,789
Servicios Básicos	89,000	0	89,000	0	0	89,000
Servicios de Arrendamiento	5,020,600	0	5,020,600	87,504	87,504	5,033,096
Servicios Profesionales, Científicos, Técnicos y Otros Servicios	20,925,028	(832,152)	20,092,876	2,503,624	2,503,624	17,589,252
Servicios Financieros, Bancarios y Comerciales	843,000	0	843,000	188,266	188,266	654,734
Servicios de Instalación, Reparación, Mantenimiento y Conservación	12,740	0	12,740	0	0	12,740
Servicios de Comunicación Social y Publicidad	1,168,128	0	1,168,128	22,691	22,691	1,153,437
Servicios de Traslado y Viáticos	6,601,300	0	6,601,300	150,093	150,093	6,451,207
Deposito Obligado	208,000	0	208,000	0	0	208,000
Otros Servicios Generales	1,753,000	2,000	1,255,000	5,207	5,207	1,249,793
Transferencias, Asignaciones, Subsidios y Otras Ayudas	0	0	0	0	0	0
Transferencias Internas y Asignaciones al Sector Público	0	0	0	0	0	0
Transferencias al Resto del Sector Público	0	0	0	0	0	0
Subsidios y Subvenciones	0	0	0	0	0	0
Ayudas Sociales	0	0	0	0	0	0
Pensiones y Jubilaciones	0	0	0	0	0	0
Transferencias a Fideicomisos, Mandatos y Otros Análogos	0	0	0	0	0	0
Transferencias a la Seguridad Social	0	0	0	0	0	0
Donativos	0	0	0	0	0	0
Transferencias al Exterior	0	0	0	0	0	0
Bienes Muebles, Inmuebles e Intangibles	0	0	0	0	0	0
Mobiliario y Equipo de Administración	0	0	0	0	0	0
Mobiliario y Equipo Educativo y Recreativo	0	0	0	0	0	0
Equipo e Instrumental Médico y de Laboratorio	0	0	0	0	0	0
Vehículos y Equipo de Transporte	0	0	0	0	0	0
Equipo de Defensa y Seguridad	0	0	0	0	0	0
Mantenimiento, Otros Equipos e Herramientas	0	0	0	0	0	0
Activos Biológicos	0	0	0	0	0	0
Bienes Inmuebles	0	0	0	0	0	0
Activos Intangibles	0	0	0	0	0	0
Inversión Pública	0	0	0	0	0	0
Obras Públicas en Bienes de Dominio Público	0	0	0	0	0	0
Obras Públicas en Bienes Propios	0	0	0	0	0	0
Proyectos Productivos y Acciones de Fomento	0	0	0	0	0	0
Inversiones Financieras y Otras Provisiones	0	0	0	0	0	0
Inversiones Para el Fomento de Actividades Productivas	0	0	0	0	0	0
Acciones y Participaciones de Capital	0	0	0	0	0	0
Compra de Títulos y Valores	0	0	0	0	0	0
Concesión de Préstamos	0	0	0	0	0	0
Inversiones en Fideicomisos, Mandatos y Otros Análogos	0	0	0	0	0	0
Otras Inversiones Financieras	0	0	0	0	0	0
Provisiones para Contingencias y Otras Reservas Especiales	0	0	0	0	0	0
Participaciones y Aportaciones	0	0	0	0	0	0
Participaciones	0	0	0	0	0	0
Aportaciones	0	0	0	0	0	0
Convenios	0	0	0	0	0	0
Deuda Pública	0	0	0	0	0	0
Amortización de la Deuda Pública	0	0	0	0	0	0
Intereses de la Deuda Pública	0	0	0	0	0	0
Comisiones de la Deuda Pública	0	0	0	0	0	0
Gastos de la Deuda Pública	0	0	0	0	0	0
Gasto por Coberturas	0	0	0	0	0	0
Apoyos Financieros	0	0	0	0	0	0
Advalde de Ejercicios Fiscales Anteriores (Ajeles)	0	0	0	0	0	0
Total del Gasto	40,600,000	(830,162)	39,867,646	4,231,727	4,231,727	35,735,919

FIDEICOMISO FESTIVAL INTERNACIONAL DE SANTA LUCÍA (FISL)

Nuevo León
Siempre Ascendiendo



Fideicomiso Festival Internacional de Santa Lucía
Estado Analítico del Ejercicio del Presupuesto de Egresos
Clasificación Económica (por Tipo de Gasto)
Del 1 de Enero al 30 de Junio de 2020

Concepto	Egresos					Subejercicio 6 = (3 + 4)
	Aprobado 1	Ampliaciones/ (Reducciones) 2	Modificado 3 = (1 + 2)	Devengado 4	Pagado 5	
Gasto Corriente	40,800,000	(832,152)	39,967,848	4,231,722	4,231,722	35,736,127
Gasto de Capital	0	0	0	0	0	0
Amortización de la Deuda y Disminución de	0	0	0	0	0	0
Pensiones y Jubilaciones	0	0	0	0	0	0
Participaciones	0	0	0	0	0	0
Total del Gasto	40,800,000	(832,152)	39,967,848	4,231,722	4,231,722	35,736,127

FIDEICOMISO FESTIVAL INTERNACIONAL DE SANTA LUCÍA (FISL)

Nuevo León
Siempre Ascendiendo



Fideicomiso Festival Internacional de Santa Lucía
Estado Analítico del Ejercicio del Presupuesto de Egresos
Clasificación Funcional (Finalidad y Función)
Del 1 de Enero al 30 de Junio de 2020

Concepto	Egresos					
	Aprobado 1	Ampliaciones/ (Reducciones) 2	Modificado 3 = (1 + 2)	Devengado 4	Pagado 5	Subejercicio 6 = (3 - 4)
Gobierno	0	0	0	0	0	0
Legislación	0	0	0	0	0	0
Justicia	0	0	0	0	0	0
Coordinación de la Política de Gobierno	0	0	0	0	0	0
Relaciones Exteriores	0	0	0	0	0	0
Asuntos Financieros y Hacendarios	0	0	0	0	0	0
Seguridad Nacional	0	0	0	0	0	0
Asuntos de Orden Público y de Seguridad Interior	0	0	0	0	0	0
Otros Servicios Generales	0	0	0	0	0	0
Desarrollo Social	40,800,000	(832,152)	39,967,848	4,231,722	4,231,722	35,736,127
Protección Ambiental	0	0	0	0	0	0
Vivienda y Servicios a la Comunidad	0	0	0	0	0	0
Salud	0	0	0	0	0	0
Recreación, Cultura y Otras Manifestaciones Sociales	40,800,000	(832,152)	39,967,848	4,231,722	4,231,722	35,736,127
Educación	0	0	0	0	0	0
Protección Social	0	0	0	0	0	0
Otros Asuntos Sociales	0	0	0	0	0	0
Desarrollo Económico	0	0	0	0	0	0
Asuntos Económicos, Comerciales y Laborales en General	0	0	0	0	0	0
Agropecuaria, Silvicultura, Pesca y Caza	0	0	0	0	0	0
Combustibles y Energía	0	0	0	0	0	0
Minería, Manufacturas y Construcción	0	0	0	0	0	0
Transporte	0	0	0	0	0	0
Comunicaciones	0	0	0	0	0	0
Turismo	0	0	0	0	0	0
Ciencia, Tecnología e Innovación	0	0	0	0	0	0
Otras Industrias y Otros Asuntos Económicos	0	0	0	0	0	0
Otras no Clasificadas en Funciones Anteriores	0	0	0	0	0	0
Transacciones de la Deuda Pública / Costo Financiero de la Deuda	0	0	0	0	0	0
Transferencias, Participaciones y Aportaciones entre Diferentes Niveles y Órdenes de Gobierno	0	0	0	0	0	0
Saneamiento del Sistema Financiero	0	0	0	0	0	0
Adeudos de Ejercicios Fiscales Anteriores	0	0	0	0	0	0
Total del Gasto	40,800,000	(832,152)	39,967,848	4,231,722	4,231,722	35,736,127

FIDEICOMISO FESTIVAL INTERNACIONAL DE SANTA LUCÍA (FISL)

Nuevo León
Siempre Ascendiendo



**Fideicomiso Festival Internacional de Santa Lucía
Endeudamiento Neto
Del 1 de Enero al 30 de Junio de 2020**

Identificación de Crédito o Instrumento	Contratación/Colocación	Amortización	Endeudamiento Neto
	A	B	C = A - B
Creditos Bancarios			
			0
			0
			0
			0
			0
			0
			0
			0
			0
			0
			0
			0
Total Créditos Bancarios	0	0	0
Otros Instrumentos de Deuda			
			0
			0
			0
			0
			0
			0
			0
			0
			0
Total Otros Instrumentos de Deuda	0	0	0
TOTAL	0	0	0

75.28

FIDEICOMISO FESTIVAL INTERNACIONAL DE SANTA LUCÍA (FISL)

Nuevo León
Siempre Ascendiendo



Fideicomiso Festival Internacional de Santa Lucía
 Intereses de la Deuda
 Del 1 de Enero al 30 de Junio de 2020

Identificación de Crédito o Instrumento	Devengado	Pagado
Créditos Bancarios		
NO APLICA		
Total de intereses de Créditos Bancarios		
	0	0

Otros Instrumentos de Deuda		
Total de intereses de Otros Instrumentos de Deuda	0	0

TOTAL	0	0
--------------	----------	----------

75.29

FIDEICOMISO FESTIVAL INTERNACIONAL DE SANTA LUCÍA (FISL)

Nuevo León
 Siempre Ascendiendo



Fideicomiso Festival Internacional de Santa Lucía
Indicadores de Postura Fiscal
Del 1 de Enero al 30 de Junio de 2020

Concepto	Estimado	Devengado	Pagado
I. Ingresos Presupuestarios (I=1+2)	40,800,000	29,985,762	25,824,454
1. Ingresos del Gobierno de la Entidad Federativa ¹	40,800,000	29,985,762	25,824,454
2. Ingresos del Sector Paraestatal ¹	0	0	0
II. Egresos Presupuestarios (II=3+4)	40,800,000	4,231,722	4,231,722
3. Egresos del Gobierno de la Entidad Federativa ²	40,800,000	4,231,722	4,231,722
4. Egresos del Sector Paraestatal ²	0	0	0
III. Balance Presupuestario (Superávit o Déficit) (III = I - II)	0	25,754,041	21,592,732

Concepto	Estimado	Devengado	Pagado
III. Balance presupuestario (Superávit o Déficit)	0	25,754,041	21,592,732
IV. Intereses, Comisiones y Gastos de la Deuda	0	0	0
V. Balance Primario (Superávit o Déficit) (V= III - IV)	0	25,754,041	21,592,732

Concepto	Estimado	Devengado	Pagado
A. Financiamiento	0	0	0
B. Amortización de la deuda	0	0	0
C. Endeudamiento ó desendeudamiento (C = A - B)	0	0	0

1. Los Ingresos que se presentan son los ingresos presupuestarios totales sin incluir los ingresos por financiamientos. Los Ingresos del Gobierno de la Entidad Federativa corresponden a los del Poder Ejecutivo, Legislativo Judicial y Autónomos

2. Los egresos que se presentan son los egresos presupuestarios totales sin incluir los egresos por amortización. Los egresos del Gobierno de la Entidad Federativa corresponden a los del Poder Ejecutivo, Legislativo, Judicial y Órganos Autónomos

3. Para Ingresos se reportan los ingresos recaudados; para egresos se reportan los egresos pagados

75.30

FIDEICOMISO FESTIVAL INTERNACIONAL DE SANTA LUCÍA (FISL)

Nuevo León
Siempre Ascendiendo



Información Programática

75.31

FIDEICOMISO FESTIVAL INTERNACIONAL DE SANTA LUCÍA (FISL)

Nuevo León
Siempre Ascendiendo



Fideicomiso Festival Internacional de Santa Lucía
 Gasto por Conceptos Programáticos
 Del 1 de Enero al 30 de Junio de 2020

Concepto	Ejercicios					Subejercicio
	Aprobado	Ampliaciones (Reducciones)	Modificado	Devengado	Pagado	
	1	2	1+(0+2)	3	5	6=(1+4)
Programas	0	0	0	0	0	0
Subsidios, Sector Social y Privado o Entidades Federativas y Municipios	0	0	0	0	0	0
Sujetos a Reglas de Operación	0	0	0	0	0	0
Otros Subsidios	0	0	0	0	0	0
Desempeño de las Funciones	0	0	0	0	0	0
Prestación de Servicios Públicos	0	0	0	0	0	0
Provisión de Bienes Públicos	0	0	0	0	0	0
Planeación, seguimiento y evaluación de políticas públicas	0	0	0	0	0	0
Promoción y fomento	0	0	0	0	0	0
Regulación y supervisión	0	0	0	0	0	0
Funciones de las Fuerzas Armadas (Incrucamente Gobierno Federal)	0	0	0	0	0	0
Específicos	0	0	0	0	0	0
Proyectos de inversión	0	0	0	0	0	0
Administrativos y de Apoyo	0	0	0	0	0	0
Apoyo al proceso presupuestario y para mejorar la eficiencia institucional	0	0	0	0	0	0
Apoyo a la función pública y al mejoramiento de la gestión	0	0	0	0	0	0
Operaciones ajenas	0	0	0	0	0	0
Compromisos	0	0	0	0	0	0
Obligaciones de cumplimiento de resolución jurisdiccional	0	0	0	0	0	0
Desastres Naturales	0	0	0	0	0	0
Obligaciones	0	0	0	0	0	0
Pensiones y jubilaciones	0	0	0	0	0	0
Aportaciones a la seguridad social	0	0	0	0	0	0
Aportaciones a fondos de estabilización	0	0	0	0	0	0
Aportaciones a fondos de inversión y reestructura de pensiones	0	0	0	0	0	0
Programas de Gasto Federalizado (Gobierno Federal)	0	0	0	0	0	0
Gasto Federalizado	0	0	0	0	0	0
Participaciones a entidades federativas y municipios	40,800,000	(832,152)	39,967,848	4,231,722	4,231,722	35,736,127
Costo financiero, deuda o apoyos a deudores y ahorradores de la banca	0	0	0	0	0	0
Adeudos de ejercicios fiscales anteriores	0	0	0	0	0	0
Total del Gasto	40,800,000	(832,152)	39,967,848	4,231,722	4,231,722	35,736,127

FIDEICOMISO FESTIVAL INTERNACIONAL DE SANTA LUCÍA (FISL)

Nuevo León
 Siempre Ascendiendo



Programas y Proyectos de Inversión

Indicadores de Resultados

75.33

FIDEICOMISO FESTIVAL INTERNACIONAL DE SANTA LUCÍA (FISL)

Nuevo León
Siempre Ascendiendo



Fideicomiso Festival Internacional de Santa Lucía
Relación de programas y proyectos de inversión
Del 1 de Enero al 30 de Junio de 2020


Código	Programa/Proyecto de inversión	Valor en libros
NO APLICA		

75.34

FIDEICOMISO FESTIVAL INTERNACIONAL DE SANTA LUCÍA (FISL)

Nuevo León
Siempre Ascendiendo



 <p>INSTITUCIÓN: FIDEICOMISO FESTIVAL INTERNACIONAL DE SANTA LUCÍA NOMBRE DEL PROGRAMA: FESTIVAL INTERNACIONAL DE SANTA LUCÍA TEMA DEL PERIODO: CENSO DELO CULTURALES Y CREATIVOS OBJETIVO: FORTALECER LA CULTURA Y LAS ARTES COMO ELEMENTOS CLAVE PARA EL DESARROLLO HUMANO, SOCIAL Y ECONÓMICO, A TRAVÉS DE UNA GESTIÓN FUNDAMENTAMENTE TRANSPARENTE, INTEGRAL Y RESPONSABLE. FORTALECER EL CENSO DE LOS CENSO CULTURALES Y CREATIVOS, LA PARTICIPACIÓN Y EL DESARROLLO CREATIVO DE LOS CENSO CULTURALES Y CREATIVOS EN LA IDENTIFICACIÓN DEL PATRIMONIO CULTURAL Y LAS EXPRESIONES CULTURALES, LA INTEGRACIÓN DE PROGRAMAS DE ACCIONES COMO FORTALECIMIENTOS DE PROCESOS DE REGULACIÓN Y MANEJO DE ASOCIACIONES SOCIALES. BENEFICIARIO (POBLACIÓN): TURISTAS LOCALES, NACIONALES E INTERNACIONALES</p>	VALOR DEL PROGRAMA PRESUPUESTARIO		CLASIFICACIÓN PROGRAMÁTICA:	02318239
	MONEDAS		CP CONCAC "BolsaMódulo":	
	AMBIENTE FINANCIERO		I	
	MONEDAS	24,883,119.64	14,076,364	
PORCENTAJE	23.12	59.45		

RESUMEN PARADO	INDICADOR	FÓRMULA	FRECUENCIA	META ANUAL	LINEA BASE	AVANCE FÍSICO			MEDIOS DE VERIFICACIÓN Y FUENTE DE INFORMACIÓN	SUPPORTOS		
						2018	2017	2016				
FIS	EXISTO PROGRAMADO POR EVENTO	PREPUESTO FÍSICO PARA LA REALIZACIÓN DE EVENTOS / FERIA DE SALUDACIÓN	ANUAL	159,339.22	32,262.21	137,139.00	345,108.76	77,932.50	175,106.36	169,767.94	REPORTES PRESUPUESTAL ANUAL / CONCORDACIÓN MENSUAL	
PROPOSITO	LOS EVENTOS LOCALES, NACIONALES E INTERNACIONALES FORTALEZCAN Y DESARROLLEN LAS IDENTIDADES CULTURALES Y CREATIVAS DE LOS PARTICIPANTES.	ELABORACIÓN DE PLANES DE TRABAJO DE TRABAJO SOCIAL NACIONAL E INTERNACIONAL (CONVENIOS ACORDADOS) PROGRAMA DEL FESTIVAL INTERNACIONAL DE SANTA LUCÍA	ANUAL	166.66	134.69	16.00	15.50	114.30	12.27	8.99	REPORTES DE ASISTENTES DE REGISTRO DE ACTIVIDADES OPERATIVAS	LA OFERTA CULTURAL Y ARTÍSTICA ES DIVERSIFICADA Y LAS CONDICIONES CLIMÁTICAS SON FAVORABLES, EL AMBIENTE SOCIAL Y CULTURAL ES APROPIADO

RESUMEN PARADO	INDICADOR	FÓRMULA	FRECUENCIA	META ANUAL	LINEA BASE	AVANCE FÍSICO			MEDIOS DE VERIFICACIÓN Y FUENTE DE INFORMACIÓN	SUPPORTOS		
						SEMIESTR	TRIMESTRE	IV				
COMPONENTES	EL EVENTOS ANTES DE LOS Y CULTURALES REALIZADOS	PROGRAMA DE ASISTENTES POR EVENTO	ASISTENTES A EVENTOS / EVENTOS (CALIDAD)	TRIMESTRAL	14.00	7,721.02			2,876.31	7,846.31	REGISTRO DE EVENTOS DE FESTIVAL INTERNACIONAL DE SANTA LUCÍA / REGISTRO DE ACTIVIDADES OPERATIVAS	ASISTENTES LOCALES, NACIONALES E INTERNACIONALES ASISTEN AL FESTIVAL, LAS CONDICIONES CLIMÁTICAS SON FAVORABLES, EL AMBIENTE SOCIAL Y CULTURAL ES APROPIADO
COMPONENTES	CONFERENCIAS Y SEMINARIOS REALIZADOS	PROGRAMA DE ASISTENTES A CONFERENCIAS / SEMINARIOS (CALIDAD)	CONFERENCIAS / SEMINARIOS (CALIDAD)	TRIMESTRAL	11.29	195.54			3,000.00	3,000.00	REGISTRO DE EVENTOS DE FESTIVAL INTERNACIONAL DE SANTA LUCÍA / REGISTRO DE ACTIVIDADES OPERATIVAS	LOS EVENTOS LOCALES, NACIONALES E INTERNACIONALES ASISTEN AL FESTIVAL, LAS CONDICIONES CLIMÁTICAS SON FAVORABLES, EL AMBIENTE SOCIAL Y CULTURAL ES APROPIADO
COMPONENTES	EL EVENTOS DE ASISTENTES A TALLERES DE CAPACITACIÓN IMPARTIDOS	PROGRAMA DE ASISTENTES A TALLERES DE CAPACITACIÓN IMPARTIDOS	ASISTENTES A TALLERES / ASISTENTES A TALLERES PROGRAMADOS	TRIMESTRAL	52.00	324.43			100.00	100.00	REGISTRO DE EVENTOS DE FESTIVAL INTERNACIONAL DE SANTA LUCÍA / REGISTRO DE ACTIVIDADES OPERATIVAS	LOS EVENTOS LOCALES, NACIONALES E INTERNACIONALES ASISTEN AL FESTIVAL, LAS CONDICIONES CLIMÁTICAS SON FAVORABLES, EL AMBIENTE SOCIAL Y CULTURAL ES APROPIADO
COMPONENTES	CLASES MAGISTRALES IMPARTIDAS	PROGRAMA DE ASISTENTES A CLASES MAGISTRALES / ASISTENTES A CLASES MAGISTRALES PROGRAMADAS	ASISTENTES A CLASES MAGISTRALES / ASISTENTES A CLASES MAGISTRALES PROGRAMADAS	TRIMESTRAL	143.75	180.61			80.00	80.00	REGISTRO DE EVENTOS DE FESTIVAL INTERNACIONAL DE SANTA LUCÍA / REGISTRO DE ACTIVIDADES OPERATIVAS	LOS EVENTOS LOCALES, NACIONALES E INTERNACIONALES ASISTEN AL FESTIVAL, LAS CONDICIONES CLIMÁTICAS SON FAVORABLES, EL AMBIENTE SOCIAL Y CULTURAL ES APROPIADO

75.35

FIDEICOMISO FESTIVAL INTERNACIONAL DE SANTA LUCÍA (FISL)

Nuevo León
Siempre Ascendiendo



CL. EVENTOS ARTÍSTICOS Y CULTURALES REALIZADOS													
ACTIVIDADES (Proceso)		ACT. REALIZACIÓN DE PROCESO DE SELECCIÓN DE LAS PROPUESAS ARTÍSTICAS Y CULTURALES	PORCENTAJE DE PROPUESAS ARTÍSTICAS SELECCIONADAS	PROPUESAS ARTÍSTICAS SELECCIONADAS / PROPUESAS ARTÍSTICAS RECIBIDAS *100	TRIMESTRAL	15.33	2,721			4.39	4.39	REGISTRO DE PROPUESAS Y SELECCIÓN/EFECTIVA DE ACTIVIDADES OPERATIVAS	CONTAR CON LOS RECURSOS FINANCIEROS, HUMANOS, TECNOLÓGICOS Y MATERIALES
ACTIVIDADES (Proceso)		ACT. CONTRATACIÓN DE ARTISTAS Y COMPAÑÍAS	PORCENTAJE DE CONTRATACIÓN DE ARTISTAS Y COMPAÑÍAS	(ARTISTAS Y COMPAÑÍAS CONTRATADAS / ARTISTAS Y COMPAÑÍAS PROGRAMADAS PARA CONTRATACIÓN)*100	TRIMESTRAL	100.00	2,721			0	0	REGISTRO DE PROPUESAS Y SELECCIÓN/COORDINACIÓN EJECUTIVA	CONTAR CON LOS RECURSOS FINANCIEROS, HUMANOS, TECNOLÓGICOS Y MATERIALES
ACTIVIDADES (Proceso)		ACT. CONTRATACIÓN DE PROVEEDORES	PORCENTAJE DE CONTRATACIÓN DE PROVEEDORES	(PROVEEDORES CONTRATADOS / PROVEEDORES PROGRAMADOS A CONTRATAR)*100	TRIMESTRAL	100.00	2,721			11.42	11.42	REGISTRO DE PROPUESAS Y SELECCIÓN/COORDINACIÓN EJECUTIVA	CONTAR CON LOS RECURSOS FINANCIEROS, HUMANOS, TECNOLÓGICOS Y MATERIALES
ACTIVIDADES (Proceso)		ACT. CONTRATACIÓN DE PERSONAL EVENTUAL CONTRATADO	PORCENTAJE DE CONTRATACIÓN DE PERSONAL EVENTUAL CONTRATADO	(PERSONAL EVENTUAL CONTRATADO PARA CONTRATAR)*100	TRIMESTRAL	100.00	2,721			5.06	5.06	REGISTRO DE PROPUESAS Y SELECCIÓN/COORDINACIÓN EJECUTIVA	CONTAR CON LOS RECURSOS FINANCIEROS, HUMANOS, TECNOLÓGICOS Y MATERIALES
CL. CONFERENCIAS (CHARLAS Y DIÁLOGOS) REALIZADOS													
ACTIVIDADES (Proceso)		ACT. REALIZACIÓN DE PROCESO DE SELECCIÓN DE LOS POSIBLES EXPOSITORES	PORCENTAJE DE PROPUESAS DE EXPOSITORES SELECCIONADAS	(PROPUESAS DE EXPOSITORES SELECCIONADAS / PROPUESAS DE EXPOSITORES RECIBIDAS)*100	TRIMESTRAL	40.00	156			40	40	REGISTRO DE PROPUESAS Y SELECCIÓN/COORDINACIÓN DE ATENCIÓN A VISITANTES	CONTAR CON LOS RECURSOS FINANCIEROS, HUMANOS, TECNOLÓGICOS Y MATERIALES
ACTIVIDADES (Proceso)		ACT. CONTRATACIÓN DE EXPOSITORES Y COMPAÑÍAS	PORCENTAJE DE CONTRATACIÓN DE EXPOSITORES Y COMPAÑÍAS	(EXPOSITORES Y COMPAÑÍAS CONTRATADAS / EXPOSITORES Y COMPAÑÍAS PROGRAMADOS PARA CONTRATACIÓN)*100	TRIMESTRAL	40.00	156			0	0	REGISTRO DE PROPUESAS Y SELECCIÓN/COORDINACIÓN EJECUTIVA	CONTAR CON LOS RECURSOS FINANCIEROS, HUMANOS, TECNOLÓGICOS Y MATERIALES
CL. TALLERES DE CAPACITACIÓN ARTÍSTICA IMPARTIDOS													
ACTIVIDADES (Proceso)		ACT. REALIZACIÓN DE PROCESO DE SELECCIÓN DE LOS POSIBLES TALLERISTAS	PORCENTAJE DE PROPUESAS DE TALLERISTAS SELECCIONADAS	(PROPUESAS DE TALLERISTAS SELECCIONADAS / PROPUESAS DE TALLERISTAS RECIBIDAS)*100	TRIMESTRAL	75.00	234			0	0	REGISTRO DE PROPUESAS Y SELECCIÓN/COORDINACIÓN DE ATENCIÓN A VISITANTES	CONTAR CON LOS RECURSOS FINANCIEROS, HUMANOS, TECNOLÓGICOS Y MATERIALES
ACTIVIDADES (Proceso)		ACT. CONTRATACIÓN DE TALLERISTAS	PORCENTAJE DE CONTRATACIÓN DE TALLERISTAS	(TALLERISTAS CONTRATADOS / TALLERISTAS PROGRAMADOS PARA CONTRATACIÓN)*100	TRIMESTRAL	75.00	234			0	0	REGISTRO DE PROPUESAS Y SELECCIÓN/COORDINACIÓN EJECUTIVA	CONTAR CON LOS RECURSOS FINANCIEROS, HUMANOS, TECNOLÓGICOS Y MATERIALES
CL. CLASES MAESTRALES IMPARTIDAS													
ACTIVIDADES (Proceso)		ACT. REALIZACIÓN DE PROCESO DE SELECCIÓN DE LOS POSIBLES ARTISTAS PARA ARTISTAS SELECCIONADOS PARA IMPARTICIÓN DE CLASE MAESTRAL	PORCENTAJE DE ARTISTAS SELECCIONADOS	(ARTISTAS SELECCIONADOS / ARTISTAS PROGRAMADOS)*100	TRIMESTRAL	100.00	100			100	100	REGISTRO DE PROPUESAS Y SELECCIÓN/EFECTIVA DE ACTIVIDADES OPERATIVAS	CONTAR CON LOS RECURSOS FINANCIEROS, HUMANOS, TECNOLÓGICOS Y MATERIALES
ACTIVIDADES (Proceso)		ACT. ENVÍO DE INVITACIONES PARA ARTISTAS SELECCIONADOS PARA IMPARTICIÓN DE CLASE MAESTRAL	PORCENTAJE DE INVITACIONES PARA ARTISTAS ACEPTADAS	(INVITACIONES PARA ARTISTAS ACEPTADAS / INVITACIONES PARA ARTISTAS ENVIADAS)*100	TRIMESTRAL	100.00	100			0	0	REGISTRO DE PROPUESAS Y SELECCIÓN/COORDINACIÓN EJECUTIVA	CONTAR CON LOS RECURSOS FINANCIEROS, HUMANOS, TECNOLÓGICOS Y MATERIALES

FIDEICOMISO FESTIVAL INTERNACIONAL DE SANTA LUCÍA (FISL)

Nuevo León
Siempre Ascendiendo



Anexos

75.37

FIDEICOMISO FESTIVAL INTERNACIONAL DE SANTA LUCÍA (FISL)

Nuevo León
Siempre Ascendiendo

Cuenta Pública
Fideicomiso Festival Internacional de Santa Lucía
2do Trimestre
Del 1 de Enero al 30 de Junio de 2020

Concepto	Estimado	Movimientos	Recaudado
1.-Aportaciones Estatales			
a) Para gasto corriente	40,800,000.00		25,529,674.00
b) Para inversion total			
2.-Aportaciones Federales			
a) Recibidas directamente	-		-
b) Recibidas a traves de la tesoreria del estado			
3.-Aportaciones municipales			
Otras aportaciones (incluye apoyos y donativos)	-		-
Total	40,800,000.00		25,529,674.00

75.38

FIDEICOMISO FESTIVAL INTERNACIONAL DE SANTA LUCÍA (FISL)

Nuevo León
Siempre Ascendiendo



Cuenta Pública
2do Trimestre 2020
Relacion de bienes muebles que componen el Patrimonio
(Pesos)
Fideicomiso Festival Internacional de Santa Lucía

Descripcion del bien mueble	Valor en libros
Computadoras de Escritorio Desktop HP 280G2 con m	106,012.40
Computadora Portatil HP Probook	52,210.44
Computadora Portatil Macbok Pro Apple	55,633.60
Computadora de escritorio Imac 21.5 piig pantalla reti	44,153.08
Multifuncional hp Deskjet 5820Kronos	3,799.01
Disco Duro Seagate Bake Plus	5,382.98
CAMARA DIGITAL, INCLUYE CABLE USB, CABLE A/V, SD CARD	1,500.00
UNIDAD CONDENSADORA MARCA TRANE	14,325.00
UNIDAD CONDENSADORA MARCA TRANE	14,325.00
UNIDAD CONDENSADORA MARCA TRANE	14,325.00
UNIDAD CONDENSADORA MARCA TRANE	14,325.00
UNIDAD DE CALEFACCION S/F 5TR.	9,550.00
UNIDAD DE CALEFACCION S/F 5TR.	9,550.00
UNIDAD DE CALEFACCION S/F 5TR.	9,550.00
UNIDAD DE CALEFACCION S/F 5TR.	9,550.00
REGULADOR PARA COPIADORA	850.00
SILLAS Y EQUIPO DE OFICINA	28,140.00
Equipo nextel N2715bmex moto	14,582.36
Black Berry 8350 Red	7,511.58
Mobiliario y equipo de of (sillas mesas, escritorios)	136,306.73
tel panasonic difgital mod kxt7630	5,487.96
frigobar whirlpool 5 pies	3,199.00
Trituradoras de papel royal	2,798.00
Archivero	6,380.00
No Break Marca APC 750VA	2,569.40
No Break Marca APC 750VA	5,138.80
LICENCIA EDUCATIVA CREATIVE CLOUD 1	7,911.20
LICENCIA EDUCATIVA CREATIVE CLOUD 2	7,911.20
renovacion de software contpaq, nomina	18,000.00
Multifuncional hp deskjet gt5820	4,120.00
Sillas Reclinables Ejecutivas	31,013.76
Estante de Niveles Material de acero	28,083.60

75.39

FIDEICOMISO FESTIVAL INTERNACIONAL DE SANTA LUCÍA (FISL)

Nuevo León
 Siempre Ascendiendo



Informe de Avance de Gestión Financiera del Segundo Trimestre del 2020 Relación de cuentas bancarias productivas específicas al 30 de Junio del 2020 Fideicomiso Festival Internacional de Santa Lucía		
Fondo, Programa o Convenio	Datos de la Cuenta Bancaria	
	Institución Bancaria	Número de Cuenta
Festival Internacional de Santa Lucía - Principal	Banco del Bajío, S.A.	3360872 0301
Festival Internacional de Santa Lucía - Principal patrocinio	Banco del Bajío, S.A.	3360872 0202
Festival Internacional de Santa Lucía - Gastos de operación	Banco del Bajío, S.A.	3360906 0301
Festival Internacional de Santa Lucía - Chequera	Banco del Bajío, S.A.	3360906 0201
Festival Internacional de Santa Lucía - Prestamos Isssteleon	Banco del Bajío, S.A.	3360906 0202
Festival Internacional de Santa Lucía - Expresiones Culturales	Banco del Bajío, S.A.	3360997 0301
Festival Internacional de Santa Lucía - Expresiones Culturales dolares	Banco del Bajío, S.A.	3360997 0401
Festival Internacional de Santa Lucía - Taquilla	Banco del Bajío, S.A.	3361037 0301

75.40

FIDEICOMISO FESTIVAL INTERNACIONAL DE SANTA LUCÍA (FISL)

Nuevo León
 Siempre Ascendiendo



Ley de Disciplina Financiera

75.41

FIDEICOMISO FESTIVAL INTERNACIONAL DE SANTA LUCÍA (FISL)

Nuevo León
Siempre Ascendiendo


Fideicomiso Festival Internacional de Santa Lucía (a)					
Estado de Situación Financiera Detallada - LDF					
Al 31 de diciembre de 2019 y al 30 de Junio de 2020 (b)					
(PESOS)					
Concepto (c)	2020 (d)	31 de diciembre de 2019 (e)	Concepto (c)	2020 (d)	31 de diciembre de 2019 (e)
ACTIVO			PASIVO		
Activo Circulante			Activo Circulante		
a. Efectivo y Equivalentes (a=a1+a2+a3+a4+a5+a6+a7)	22,736,908	1,264,000	a. Cuentas por Pagar a Corto Plazo (a=a1+a2+a3+a4+a5+a6+a7+a8+a9)	72,228	361,094
a1) Efectivo	12,348	56,151	a1) Servicios Personales por Pagar a Corto Plazo	0	0
a2) Bancos/Tesorería	22,724,562	1,207,848	a2) Proveedores por Pagar a Corto Plazo	3,105	213,635
a3) Bancos/Depositos y Otros	0	0	a3) Contratistas por Obras Públicas por Pagar a Corto Plazo	0	0
a4) Inversiones Temporales (Hasta 3 meses)	0	0	a4) Participaciones y Aportaciones por Pagar a Corto Plazo	0	0
a5) Fondos con Afectación Especial	0	0	a5) Transferencias Otorgadas por Pagar a Corto Plazo	0	0
a6) Depósitos de Fondos de Terceros en Garantía y/o Administración	0	0	a6) Intereses, Comisiones y Otros Gastos de la Deuda Pública por Pagar a Corto Plazo	0	0
a7) Otros Efectivos y Equivalentes	0	0	a7) Retenciones y Contribuciones por Pagar a Corto Plazo	69,122	147,459
b. Derechos a Recibir Efectivo o Equivalentes (b=b1+b2+b3+b4+b5+b6+b7)	4,236,585	204,320	a8) Devoluciones de la Ley de Ingresos por Pagar a Corto Plazo	0	0
b1) Inversiones Financieras de Corto Plazo	0	0	a9) Otros Cuentas por Pagar a Corto Plazo	0	0
b2) Cuentas por Cobrar a Corto Plazo	4,161,309	174,001	b. Documentos por Pagar a Corto Plazo (b=b1+b2+b3)	70,375	30,319
b3) Deudores Diversos por Cobrar a Corto Plazo	0	0	b1) Documentos Comerciales por Pagar a Corto Plazo	0	0
b4) Ingresos por Recuperar a Corto Plazo	0	0	b2) Documentos con Contratistas por Obras Públicas por Pagar a Corto Plazo	0	0
b5) Deudores por Antepagos de la Tesorería a Corto Plazo	0	0	b3) Otros Documentos por Pagar a Corto Plazo	70,375	30,319
b6) Préstamos Otorgados a Corto Plazo	75,276	30,319	c. Pasivos a Corto Plazo de la Deuda Pública a Largo Plazo (c=c1+c2)	0	0
b7) Otros Derechos a Recibir Efectivo o Equivalentes a Corto Plazo	0	0	c1) Porción a Corto Plazo de la Deuda Pública	0	0
c. Derechos a Recibir Bienes o Servicios (c=c1+c2+c3+c4+c5)	0	0	c2) Porción a Corto Plazo de Arrendamiento Financiero	0	0
c1) Anticipo a Proveedores por Adquisición de Bienes y Prestación de Servicios a Corto Plazo	0	0	d. Títulos y Valores a Corto Plazo	0	0
c2) Anticipo a Proveedores por Adquisición de Bienes Inmuebles y Muebles a Corto Plazo	0	0	e. Pasivos Diferidos a Corto Plazo (e=e1+e2+e3)	0	0
c3) Anticipo a Proveedores por Adquisición de Bienes Intangibles a Corto Plazo	0	0	e1) Ingresos Cobrados por Adelantado a Corto Plazo	0	0
c4) Anticipo a Contratistas por Obras Públicas a Corto Plazo	0	0	e2) Intereses Cobrados por Adelantado a Corto Plazo	0	0
c5) Otros Derechos a Recibir Bienes o Servicios a Corto Plazo	0	0	e3) Otros Pasivos Diferidos a Corto Plazo	0	0
d. Inventarios (d=d1+d2+d3+d4+d5)	0	0	f. Fondos y Bienes de Terceros en Garantía y/o Administración a Corto Plazo (f=f1+f2+f3+f4+f5+f6)	0	0
d1) Inventario de Mercancías para Venta	0	0	f1) Fondos en Garantía a Corto Plazo	0	0
d2) Inventario de Mercancías Terminadas	0	0	f2) Fondos en Administración a Corto Plazo	0	0
d3) Inventario de Mercancías en Proceso de Elaboración	0	0	f3) Fondos Contingentes a Corto Plazo	0	0
d4) Inventario de Materias Primas, Materiales y Suministros para Producción	0	0	f4) Fondos de Fideicomisos, Mandatos y Contratos Análogos a Corto Plazo	0	0
d5) Bienes en Tránsito	0	0	f5) Otros Fondos de Terceros en Garantía y/o Administración a Corto Plazo	0	0
e. Almacenes	0	0	f6) Valores y Bienes en Garantía a Corto Plazo	0	0
f. Estimación por Pérdida o Deterioro de Activos Circulantes (f=f1+f2)	0	0	g. Provisiones a Corto Plazo (g=g1+g2+g3)	0	0
f1) Estimación por Cuentas Incoobrables por Derechos a Recibir Efectivo o Equivalentes	0	0	g1) Provisión para Demandas y Juicios a Corto Plazo	0	0
f2) Estimación por Deterioro de Inventarios	0	0	g2) Provisión para Contingencias a Corto Plazo	0	0


FIDEICOMISO FESTIVAL INTERNACIONAL DE SANTA LUCÍA (FISL)

Nuevo León
Siempre Ascendiendo



g) Otros Activos Circulantes (g1+g2+g3+g4)	0	0	g3) Otras Provisiones a Corto Plazo	0	0
g1) Valores en Garantía	0	0	b. Otros Pasivos a Corto Plazo (h1+h2+h3)	0	0
g2) Bienes en Garantía (excluye depósitos de fondos)	0	0	h1) Ingresos por Clasificar	0	0
g3) Bienes Derivados de Embargos, Decretos, Aseguramientos y Casos en Pago	0	0	h2) Recaudación por Participar	0	0
g4) Adquisición con Fondos de Terceros	0	0	h3) Otros Pasivos Circulantes	0	0
IA. Total de Activos Circulantes (IA = a + b + c + d + e + f + g)	26,973,453	1,466,320	IIA. Total de Pasivos Circulantes (IIA = a + b + c + d + e + f + g + h)	142,602	351,414
Activo No Circulante			Pasivo No Circulante		
a. Inversiones Financieras a Largo Plazo	0	0	a. Cuentas por Pagar a Largo Plazo	0	0
b. Derechos a Recibir Efectivo o Equivalentes a Largo Plazo	0	0	b. Documentos por Pagar a Largo Plazo	0	0
c. Bienes Inmuebles, Infraestructura y Construcciones en Proceso	0	0	c. Deuda Pública a Largo Plazo	0	0
d. Bienes Muebles	1,748,813	1,748,813	d. Pasivos Diferidos a Largo Plazo	0	0
e. Activos Intangibles	0	0	e. Fondos y Bienes de Terceros en Garantía y/o en Administración a Largo Plazo	0	0
f. Depreciación, Deterioro y Acorchamiento Acumulado de Bienes	(1,574,495)	(1,574,340)	f. Provisiones a Largo Plazo	570,522	570,522
g. Activos Diferidos	0	0	IB. Total de Pasivos No Circulantes (IB = a + b + c + d + e + f)	570,522	570,522
h. Estimación por Pérdida o Déficit de Activos No Circulantes	0	0	II. Total del Pasivo (II = IIA + IB)	713,124	921,936
i. Otros Activos no Circulantes	0	0			
IB. Total de Activos No Circulantes (IB = a + b + c + d + e + f + g + h + i)	74,319	130,473	HACIENDA PÚBLICA/PATRIMONIO		
I. Total del Activo (I = IA + IB)	27,047,812	1,596,793	IIIA. Hacienda Pública/Patrimonio Contribuido (IIIA = a + b + c)	0	0
			a. Aportaciones	0	0
			b. Donaciones de Capital	0	0
			c. Actualización de la Hacienda Pública/Patrimonio	0	0
			IIIB. Hacienda Pública/Patrimonio Generado (IIIB = a + b + c + d + e)	26,334,687	636,857
			a. Resultados del Ejercicio (Ahorro/Desahorro)	25,697,656	599,353
			b. Resultados de Ejercicios Anteriores	642,911	(56,441)
			c. Reservas	0	0
			d. Reservas	0	0
			e. Restricciones de Resultados de Ejercicios Anteriores	(306,110)	(306,084)
			IIIC. Exceso o Insuficiencia en la Actualización de la Hacienda Pública/Patrimonio (IIIC = a + b)	0	0
			a. Resultado por Posición Monetaria	0	0
			b. Resultado por Tenencia de Activos no Monetarios	0	0
			III. Total Hacienda Pública/Patrimonio (III = IIIA + IIIB + IIIC)	26,334,687	636,857
			IV. Total del Pasivo y Hacienda Pública/Patrimonio (IV = II + III)	27,047,812	1,596,793


Lic. Erika López Treviño
Coordinadora Ejecutiva del Fideicomiso
Festival Internacional de Santa Lucía


C.P. Cinthia Melissa Ibarra Rangel
Coordinadora Administrativa y Contable del
Fideicomiso Festival Internacional de Santa Lucía





Fideicomiso Festival Internacional de Santa Lucía (a)							
Informe Analítico de la Deuda Pública y Otros Pasivos - LDF							
Del 1 de Enero al 30 de Junio de 2020 (b)							
(PESOS)							
Denominación de la Deuda Pública y Otros Pasivos (c)	Saldo al 31 de diciembre de 2019 (d)	Disposiciones del Periodo (e)	Amortizaciones del Periodo (f)	Revaluaciones, Reclasificaciones y Otros Ajustes (g)	Saldo Final del Periodo: h=d+e-f+g	Pago de Intereses del Periodo (i)	Pago de Comisiones y demás costos asociados durante el Periodo (j)
1. Deuda Pública (1=A+B)	0	0	0	0	0	0	0
A. Corto Plazo (A=a1+a2+a3)	0	0	0	0	0	0	0
a1) Instituciones de Crédito	0	0	0	0	0	0	0
a2) Títulos y Valores	0	0	0	0	0	0	0
a3) Arrendamientos Financieros	0	0	0	0	0	0	0
B. Largo Plazo (B=b1+b2+b3)	0	0	0	0	0	0	0
b1) Instituciones de Crédito	0	0	0	0	0	0	0
b2) Títulos y Valores	0	0	0	0	0	0	0
b3) Arrendamientos Financieros	0	0	0	0	0	0	0
2. Otros Pasivos	961,936				713,124		
3. Total de la Deuda Pública y Otros Pasivos	961,936	0	0	0	713,124	0	0
4. Deuda Contingente 1 (Informativo)	0	0	0	0	0	0	0
A. Deuda Contingente 1	0				0		
B. Deuda Contingente 2	0				0		
C. Deuda Contingente XX	0				0		
5. Valor de Instrumentos Bono Cupón Cero 2 (Informativo)	0	0	0	0	0	0	0
A. Instrumento Bono Cupón Cero 1	0				0		
B. Instrumento Bono Cupón Cero 2	0				0		
C. Instrumento Bono Cupón Cero XX	0				0		

1. Se refiere a cualquier financiamiento sin fuente o garantía de pago definida, que sea asumido de manera exclusiva o subsidiaria por las Entidades Federativas con sus Municipios, organismos descentralizados y empresas de participación estatal mayoritaria y fideicomisos, locales o municipales, y por los Municipios con sus respectivos organismos descentralizados y empresas de participación municipal mayoritaria.

2. Se refiere al valor del Bono Cupón Cero que respalda el pago de los créditos asociados al mismo (Activo).

Obligaciones a Corto Plazo (k)	Monto Contratado (l)	Plazo Pactado (m)	Tasa de Interés (n)	Comisiones y Costos Relacionados (o)	Tasa Efectiva (p)
6. Obligaciones a Corto Plazo (Informativo)	0	0	0	0	0
A. Crédito 1					
B. Crédito 2					
C. Crédito XX					


 Lic. Erika López Treviño
 Coordinadora Ejecutiva del Fideicomiso
 Festival Internacional de Santa Lucía



 C.P. Cinthia Melissa Ibarra Rangel
 Coordinadora Administrativa y Contable del
 Fideicomiso Festival Internacional de Santa Lucía


FIDEICOMISO FESTIVAL INTERNACIONAL DE SANTA LUCÍA (FISL)

Nuevo León
 Siempre Ascendiendo

Fideicomiso Festival Internacional de Santa Lucía (a)										
Informe Análisis de Obligaciones Diferentes de Financiamientos - LDF										
Del 1 de Enero al 30 de Junio de 2020 (b)										
(PESOS)										
Denominación de las Obligaciones Diferentes de Financiamiento (c)	Fecha del Contrato (d)	Fecha de inicio de operación del proyecto (e)	Fecha de vencimiento (f)	Monto de la inversión pactado (g)	Plazo pactado (h)	Monto promedio mensual del pago de la contraprestación (i)	Monto promedio mensual del pago de la contraprestación correspondiente al pago de inversión (j)	Monto pagado de la inversión al XX de XXXX de 20XX (k)	Monto pagado de la inversión actualizado al XX de XXXX de 20XX (l)	Saldo pendiente por pagar de la inversión al XX de XXXX de 20XX (m = g - l)
A. Asociaciones Público Privadas (APP's) (A=a+b+c+d)	0	0	0	0	0	0	0	0	0	0
a) APP 1										
b) APP 2										
c) APP 3										
d) APP XX										
B. Otros Instrumentos (B=a+b+c+d)	0	0	0	0	0	0	0	0	0	0
a) Otro Instrumento 1										
b) Otro Instrumento 2										
c) Otro Instrumento 3										
d) Otro Instrumento XX										
C. Total de Obligaciones Diferentes de Financiamiento (C=A+B)	0	0	0	0	0	0	0	0	0	0

NO APLICA


 Lic. Erika López Treviño
 Coordinadora Ejecutiva del Fideicomiso Festival Internacional de Santa Lucía


 C.P. Cinthia Melissa Ibarra Rangel
 Coordinadora Administrativa y Contable del Fideicomiso Festival Internacional de Santa Lucía

Fideicomiso Festival Internacional de Santa Lucía (a)
 Balance Presupuestario - LDF
 Del 1 de Enero al 30 de Junio de 2020 (b)
 (PESOS)

Concepto (c)	Estimado/ Aprobado (d)	Devengado	Recaudado/ Pagado
A. Ingresos Totales (A = A1+A2+A3)	0	294,779	294,779
A1. Ingresos de Libre Disposición	0	294,779	294,779
A2. Transferencias Federales Etiquetadas			
A3. Financiamiento Neto	0	0	0
B. Egresos Presupuestarios (B = B1+B2)	40,800,000	4,231,722	4,231,722
B1. Gasto No Etiquetado (sin incluir Amortización de la Deuda Pública)	40,800,000	4,231,722	4,231,722
B2. Gasto Etiquetado (sin incluir Amortización de la Deuda Pública)			
C. Remanentes del Ejercicio Anterior (C = C1 + C2)		0	0
C1. Remanentes de Ingresos de Libre Disposición aplicados en el periodo			
C2. Remanentes de Transferencias Federales Etiquetadas aplicados en el periodo			
I. Balance Presupuestario (I = A - B + C)	(40,800,000)	(3,936,942)	(3,936,942)
II. Balance Presupuestario sin Financiamiento Neto (II = I - A3)	(40,800,000)	(3,936,942)	(3,936,942)
III. Balance Presupuestario sin Financiamiento Neto y sin Remanentes del Ejercicio Anterior (III = II - C)	(40,800,000)	(3,936,942)	(3,936,942)

Concepto	Aprobado	Devengado	Pagado
E. Intereses, Comisiones y Gastos de la Deuda (E = E1+E2)	0	0	0
E1. Intereses, Comisiones y Gastos de la Deuda con Gasto No Etiquetado			
E2. Intereses, Comisiones y Gastos de la Deuda con Gasto Etiquetado			
IV. Balance Primario (IV = III - E)	(40,800,000)	(3,936,942)	(3,936,942)

Concepto	Estimado/ Aprobado	Devengado	Recaudado/ Pagado
F. Financiamiento (F = F1 + F2)	0	0	0
F1. Financiamiento con Fuente de Pago de Ingresos de Libre Disposición			
F2. Financiamiento con Fuente de Pago de Transferencias Federales Etiquetadas			
G. Amortización de la Deuda (G = G1 + G2)	0	0	0
G1. Amortización de la Deuda Pública con Gasto No Etiquetado			
G2. Amortización de la Deuda Pública con Gasto Etiquetado			
A3. Financiamiento Neto (A3 = F - G)	0	0	0

75.46

FIDEICOMISO FESTIVAL INTERNACIONAL DE SANTA LUCÍA (FISL)

Nuevo León
 Siempre Ascendiendo

Concepto	Estimado/Aprobado	Devengado	Recaudado/Pagado
A1. Ingresos de Libre Disposición	0	294,779	294,779
A3.1 Financiamiento Neto con Fuente de Pago de Ingresos de Libre Disposición (A3.1 = F1 - G1)	0	0	0
F1. Financiamiento con Fuente de Pago de Ingresos de Libre Disposición	0	0	0
G1. Amortización de la Deuda Pública con Gasto No Etiquetado	0	0	0
B1. Gasto No Etiquetado (sin incluir Amortización de la Deuda Pública)	40,800,000	4,231,722	4,231,722
C1. Remanentes de Ingresos de Libre Disposición aplicados en el periodo		0	0
V. Balance Presupuestario de Recursos Disponibles (V = A1 + A3.1 - B1 + C1)	(40,800,000)	(3,936,942)	(3,936,942)
VI. Balance Presupuestario de Recursos Disponibles sin Financiamiento Neto (VI = V - A3.1)	(40,800,000)	(3,936,942)	(3,936,942)

Concepto	Estimado/Aprobado	Devengado	Recaudado/Pagado
A2. Transferencias Federales Etiquetadas	0	0	0
A3.2 Financiamiento Neto con Fuente de Pago de Transferencias Federales Etiquetadas (A3.2 = F2 - G2)	0	0	0
F2. Financiamiento con Fuente de Pago de Transferencias Federales Etiquetadas	0	0	0
G2. Amortización de la Deuda Pública con Gasto Etiquetado	0	0	0
B2. Gasto Etiquetado (sin incluir Amortización de la Deuda Pública)	0	0	0
C2. Remanentes de Transferencias Federales Etiquetadas aplicados en el periodo		0	0
VII. Balance Presupuestario de Recursos Etiquetados (VII = A2 + A3.2 - B2 + C2)	0	0	0
VIII. Balance Presupuestario de Recursos Etiquetados sin Financiamiento Neto (VIII = VII - A3.2)	0	0	0

75.47

FIDEICOMISO FESTIVAL INTERNACIONAL DE SANTA LUCÍA (FISL)

Nuevo León
 Siempre Ascendiendo

Fideicomiso Festival Internacional de Santa Lucía (a)						
Estado Analítico de Ingresos Detallado - LDF						
Del 1 de Enero al 30 de Junio de 2020 (b)						
(PESOS)						
Concepto (c)	Ingreso					Diferencia (e)
	Estimado (d)	Ampliaciones/ (Reducciones)	Modificado	Devengado	Recaudado	
Ingresos de Libre Disposición						
A. Impuestos			0			0
B. Cuotas y Aportaciones de Seguridad Social			0			0
C. Contribuciones de Mejoras			0			0
D. Derechos			0			0
E. Productos			0			0
F. Aprovechamientos			0			0
G. Ingresos por Ventas de Bienes y Prestación Servicios	0	0	0	294,779	294,779	294,779
H. Participaciones	0	0	0	0	0	0
(H=h1+h2+h3+h4+h5+h6+h7+h8+h9+h10+h11)						
h1) Fondo General de Participaciones			0			0
h2) Fondo de Fomento Municipal			0			0
h3) Fondo de Fiscalización y Recaudación			0			0
h4) Fondo de Compensación			0			0
h5) Fondo de Extracción de Hidrocarburos			0			0
h6) Impuesto Especial Sobre Producción y Servicios			0			0
h7) 0.138% de la Recaudación Federal Participable			0			0
h8) 3.17% Sobre Extracción de Petróleo			0			0
h9) Gasolinas y Diesel			0			0
h10) Fondo del Impuesto Sobre la Renta			0			0
h11) Fondo de Estabilización de los Ingresos de las Entidades Federativas			0			0
I. Incentivos Derivados de la Colaboración Fiscal (I=i1+i2+i3+i4+i5)	0	0	0	0	0	0
i1) Tenencia o Uso de Vehículos			0			0
i2) Fondo de Compensación ISAN			0			0
i3) Impuesto Sobre Automóviles Nuevos			0			0
i4) Fondo de Compensación de Repuestos Intermedios			0			0
i5) Otros Incentivos Económicos			0			0
J. Transferencias y Asignaciones			0			0
K. Convenios	0	0	0	0	0	0
k1) Otros Convenios y Subsidios			0			0
L. Otros Ingresos de Libre Disposición (L=l1+l2)	0	0	0	0	0	0
l1) Participaciones en Ingresos Locales			0			0
l2) Otros Ingresos de Libre Disposición			0			0
I. Total de Ingresos de Libre Disposición (I=A+B+C+D+E+F+G+H+I+J+K+L)	0	0	0	294,779	294,779	294,779

FIDEICOMISO FESTIVAL INTERNACIONAL DE SANTA LUCÍA (FISL)

Nuevo León
Siempre Ascendiendo



Ingresos Excedentes de Ingresos de Libre Disposición						
Transferencias Federales Etiquetadas						
A. Aportaciones (A=a1+a2+a3+a4+a5+a6+a7+a8)	0	0	0	0	0	0
a1) Fondo de Aportaciones para la Nómina Educativa y Gasto Operativo			0			0
a2) Fondo de Aportaciones para los Servicios de Salud			0			0
a3) Fondo de Aportaciones para la Infraestructura Social			0			0
a4) Fondo de Aportaciones para el Fortalecimiento de los Municipios y de las Demarcaciones Territoriales del Distrito Federal			0			0
a5) Fondo de Aportaciones Múltiples			0			0
a6) Fondo de Aportaciones para la Educación Tecnológica y de Adultos			0			0
a7) Fondo de Aportaciones para la Seguridad Pública de los Estados y del Distrito Federal			0			0
a8) Fondo de Aportaciones para el Fortalecimiento de las Entidades Federativas			0			0
B. Convenios (B=b1+b2+b3+b4)	0	0	0	0	0	0
b1) Convenios de Protección Social en Salud			0			0
b2) Convenios de Descentralización			0			0
b3) Convenios de Reasignación			0			0
b4) Otros Convenios y Subsidios			0			0
C. Fondos Distintos de Aportaciones (C=c1+c2)	0	0	0	0	0	0
c1) Fondo para Entidades Federativas y Municipios Productores de Hidrocarburos			0			0
c2) Fondo Minero			0			0
D. Transferencias, Asignaciones, Subsidios y Subvenciones, y Pensiones y Jubilaciones			0			0
E. Otras Transferencias Federales Etiquetadas			0			0
II. Total de Transferencias Federales Etiquetadas (II = A+B+C+D+E)	0	0	0	0	0	0
III. Ingresos Derivados de Financiamientos (III = A)	0	0	0	0	0	0
A. Ingresos Derivados de Financiamientos			0			0
IV. Total de Ingresos (IV = I + II + III)	0	0	0	294,779	294,779	294,779
Datos Informativos						
1. Ingresos Derivados de Financiamientos con Fuente de Pago de Ingresos de Libre Disposición			0			0
2. Ingresos Derivados de Financiamientos con Fuente de Pago de Transferencias Federales Etiquetadas			0			0
3. Ingresos Derivados de Financiamientos (3 = 1 + 2)	0	0	0	0	0	0

FIDEICOMISO FESTIVAL INTERNACIONAL DE SANTA LUCÍA (FISL)

Nuevo León
Siempre Ascendiendo

Fideicomiso Festival Internacional de Santa Lucía (a)						
Estado Analítico del Ejercicio del Presupuesto de Egresos Detallado - LDF						
Clasificación por Objeto del Gasto (Capítulo y Concepto)						
Del 1 de Enero al 30 de Junio de 2020 (b)						
(RESOS)						
Concepto (c)	Egresos					Subejercicio (e)
	Aprobado (d)	Ampliaciones/Reducciones	Modificado	Devengado	Pagado	
I. Gasto No Etiquetado (I=A+B+C+D+E+H+G+H+I)	40,600,000	(832,152)	39,967,848	4,231,722	4,231,722	35,736,127
A. Servicios Personales (A=a1+a2+a3+a4+a5+a6+a7)	3,416,704	0	3,416,704	1,361,421	1,361,421	2,055,283
a1) Remuneraciones al Personal de Carácter Permanente	2,195,572	0	2,195,572	1,029,052	1,029,052	1,166,520
a2) Remuneraciones al Personal de Carácter Transitorio			0			0
a3) Remuneraciones Adicionales y Especiales	385,052	0	385,052	154,327	154,327	230,725
a4) Seguridad Social	596,080	0	596,080	178,042	178,042	418,038
a5) Otras Prestaciones Sociales y Económicas			0			0
a6) Previsiones	240,000	0	240,000	0	0	240,000
a7) Pago de Estímulos a Servidores Públicos			0			0
B. Materiales y Suministros (B=b1+b2+b3+b4+b5+b6+b7+b8+b9)	444,000	(2,000)	442,000	111,945	111,945	330,055
b1) Materiales de Administración, Emisión de Documentos y Artículos	83,000	0	83,000	36,575	36,575	46,426
b2) Alimentos y Utensilios	150,000	(2,000)	148,000	1,149	1,149	146,851
b3) Materias Primas y Materiales de Producción y Comercialización			0			0
b4) Materiales y Artículos de Construcción y de Reparación			0			0
b5) Productos Químicos, Farmacéuticos y de Laboratorio			0			0
b6) Combustibles, Lubricantes y Aditivos	123,000	0	123,000	74,222	74,222	48,778
b7) Vestuario, Blancos, Prendas de Protección y Artículos Deportivos	88,000	0	88,000	0	0	88,000
b8) Materiales y Suministros Para Seguridad			0			0
b9) Herramientas, Refacciones y Accesorios Menores			0			0
C. Servicios Generales (C=c1+c2+c3+c4+c5+c6+c7+c8+c9)	38,639,296	(830,152)	38,109,144	2,758,355	2,758,355	33,350,790
c1) Servicios Básicos	89,500	0	89,500	0	0	89,500
c2) Servicios de Arrendamiento	5,620,800	0	5,620,800	87,504	87,504	5,533,096
c3) Servicios Profesionales, Científicos, Técnicos y Otros Servicios	20,925,028	(832,152)	20,092,876	2,303,624	2,303,624	17,789,253
c4) Servicios Financieros, Bancarios y Comerciales	843,000	0	843,000	189,266	189,266	653,734
c5) Servicios de Instalación, Reparación, Mantenimiento y Conservación	12,740	0	12,740	0	0	12,740
c6) Servicios de Comunicación Social y Publicidad	1,186,128	0	1,186,128	22,861	22,861	1,163,467
c7) Servicios de Traslado y Viáticos	6,801,300	0	6,801,300	150,093	150,093	6,651,207
c8) Servicios Oficiales	208,000	0	208,000	0	0	208,000
c9) Otros Servicios Generales	1,253,000	2,000	1,255,000	5,207	5,207	1,249,793
D. Transferencias, Asignaciones, Subsidios y Otras Ayudas (D=d1+d2+d3+d4+d5+d6+d7+d8+d9)	0	0	0	0	0	0
d1) Transferencias Internas y Asignaciones al Sector Público			0			0
d2) Transferencias al Resto del Sector Público			0			0
d3) Subsidios y Subvenciones			0			0
d4) Ayudas Sociales			0			0
d5) Pensiones y Jubilaciones			0			0
d6) Transferencias a Fideicomisos, Mandatos y Otros Análogos			0			0
d7) Transferencias a la Seguridad Social			0			0
d8) Donativos			0			0
d9) Transferencias al Exterior			0			0

75.50

FIDEICOMISO FESTIVAL INTERNACIONAL DE SANTA LUCÍA (FISL)

Nuevo León
Siempre Ascendiendo



E. Bienes Muebles, Inmuebles e Intangibles (E=e1+e2+e3+e4+e5+e6+e7+e8+e9)	0	0	0	0	0	0
a1) Mobiliario y Equipo de Administración	0	0	0	0	0	0
a2) Mobiliario y Equipo Educativo y Recreativo	0	0	0	0	0	0
a3) Equipo e Instrumental Médico y de Laboratorio	0	0	0	0	0	0
a4) Vehículos y Equipo de Transporte	0	0	0	0	0	0
a5) Equipo de Defensa y Seguridad	0	0	0	0	0	0
a6) Maquinaria, Otros Equipos y Herramientas	0	0	0	0	0	0
a7) Activos Biológicos	0	0	0	0	0	0
a8) Bienes Inmuebles	0	0	0	0	0	0
a9) Activos Intangibles	0	0	0	0	0	0
F. Inversión Pública (F=f1+f2+f3)	0	0	0	0	0	0
f1) Obras Públicas en Bienes de Dominio Público	0	0	0	0	0	0
f2) Obras Públicas en Bienes Propios	0	0	0	0	0	0
f3) Proyectos Productivos y Acciones de Fomento	0	0	0	0	0	0
G. Inversiones Financieras y Otras Provisiones (G=g1+g2+g3+g4+g5+g6+g7)	0	0	0	0	0	0
g1) Inversiones Para el Fomento de Actividades Productivas	0	0	0	0	0	0
g2) Acciones y Participaciones de Capital	0	0	0	0	0	0
g3) Compra de Títulos y Valores	0	0	0	0	0	0
g4) Concesión de Préstamos	0	0	0	0	0	0
g5) Inversiones en Fideicomisos, Mandatos y Otros Análogos	0	0	0	0	0	0
Fideicomiso de Desastres Naturales (Informativo)	0	0	0	0	0	0
g6) Otras Inversiones Financieras	0	0	0	0	0	0
g7) Provisiones para Contingencias y Otras Exigencias Especiales	0	0	0	0	0	0
H. Participaciones y Aportaciones (H=h1+h2+h3)	0	0	0	0	0	0
h1) Participaciones	0	0	0	0	0	0
h2) Aportaciones	0	0	0	0	0	0
h3) Convenios	0	0	0	0	0	0
I. Deuda Pública (I=i1+i2+i3+i4+i5+i6+i7)	0	0	0	0	0	0
i1) Amortización de la Deuda Pública	0	0	0	0	0	0
i2) Intereses de la Deuda Pública	0	0	0	0	0	0
i3) Comisiones de la Deuda Pública	0	0	0	0	0	0
i4) Gastos de la Deuda Pública	0	0	0	0	0	0
i5) Costo por Coberturas	0	0	0	0	0	0
i6) Apoyos Financieros	0	0	0	0	0	0
i7) Adeudos de Ejercicios Fiscales Anteriores (DEFAS)	0	0	0	0	0	0
II. Gasto Etiquetado (II=AA+BB+CC+DD+EE+FF+GG+HH+I)	0	0	0	0	0	0
A. Servicios Personales (AA=a1+a2+a3+a4+a5+a6+a7)	0	0	0	0	0	0
a1) Remuneraciones al Personal de Carácter Permanente	0	0	0	0	0	0
a2) Remuneraciones al Personal de Carácter Transitorio	0	0	0	0	0	0
a3) Remuneraciones Adicionales y Especiales	0	0	0	0	0	0
a4) Seguridad Social	0	0	0	0	0	0
a5) Otras Prestaciones Sociales y Económicas	0	0	0	0	0	0
a6) Previsiones	0	0	0	0	0	0
a7) Pago de Estímulos a Servidores Públicos	0	0	0	0	0	0
B. Materiales y Suministros (BB=b1+b2+b3+b4+b5+b6+b7+b8+b9)	0	0	0	0	0	0
b1) Materiales de Administración, Emisión de Documentos y Artículos Oficiales	0	0	0	0	0	0
b2) Alimentos y Utensilios	0	0	0	0	0	0
b3) Materias Primas y Materiales de Producción y Comercialización	0	0	0	0	0	0
b4) Materiales y Artículos de Construcción y de Reparación	0	0	0	0	0	0
b5) Productos Químicos, Farmacéuticos y de Laboratorio	0	0	0	0	0	0
b6) Combustibles, Lubricantes y Aditivos	0	0	0	0	0	0
b7) Vestuario, Banca, Prendas de Protección y Artículos Deportivos	0	0	0	0	0	0
b8) Materiales y Suministros Para Seguridad	0	0	0	0	0	0
b9) Herramientas, Refacciones y Accesorios Menores	0	0	0	0	0	0

75.51

FIDEICOMISO FESTIVAL INTERNACIONAL DE SANTA LUCÍA (FISL)

Nuevo León
Siempre Ascendiendo



C. Servicios Generales (C=C1-c2-c3-c4-c5-c6-c7-c8-c9)	0	0	0	0	0	0
c1) Servicios Básicos	0	0	0	0	0	0
c2) Servicios de Arrendamiento	0	0	0	0	0	0
c3) Servicios Profesionales, Científicos, Técnicos y Otros Servicios	0	0	0	0	0	0
c4) Servicios Financieros, Bancarios y Comerciales	0	0	0	0	0	0
c5) Servicios de Instalación, Reparación, Mantenimiento y Conservación	0	0	0	0	0	0
c6) Servicios de Comunicación Social y Publicidad	0	0	0	0	0	0
c7) Servicios de Traslado y Viáticos	0	0	0	0	0	0
c8) Servicios Oficiales	0	0	0	0	0	0
c9) Otros Servicios Generales	0	0	0	0	0	0
U. J transferencias, Asignaciones, Subsidios y Otras Ayudas	0	0	0	0	0	0
D=D01-d2-d3-d4-d5-d6-d7-d8-d9	0	0	0	0	0	0
d1) Transferencias Internas y Asignaciones al Sector Público	0	0	0	0	0	0
d2) Transferencias al Ramo del Sector Público	0	0	0	0	0	0
d3) Subsidios y Subvenciones	0	0	0	0	0	0
d4) Ayudas Sociales	0	0	0	0	0	0
d5) Pensiones y Jubilaciones	0	0	0	0	0	0
d6) Transferencias a Fideicomisos, Mandatos y Otros Análogos	0	0	0	0	0	0
d7) Transferencias a la Seguridad Social	0	0	0	0	0	0
d8) Donativos	0	0	0	0	0	0
d9) Transferencias al Exterior	0	0	0	0	0	0
E. Bienes Muebles, Inmuebles e Intangibles (E=E1-e2-e3-e4-e5-e6-e7-e8-e9)	0	0	0	0	0	0
e1) Mobiliario y Equipo de Administración	0	0	0	0	0	0
e2) Mobiliario y Equipo Educativo y Recreativo	0	0	0	0	0	0
e3) Equipo e Instrumental Médico y de Laboratorio	0	0	0	0	0	0
e4) Vehículos y Equipo de Transporte	0	0	0	0	0	0
e5) Equipo de Defensa y Seguridad	0	0	0	0	0	0
e6) Máquinas, Otros Equipos y Herramientas	0	0	0	0	0	0
e7) Activos Biológicos	0	0	0	0	0	0
e8) Bienes Inmuebles	0	0	0	0	0	0
e9) Activos Intangibles	0	0	0	0	0	0
F. Inversión Pública (F=F1-f2-f3)	0	0	0	0	0	0
f1) Obra Pública en Bienes de Dominio Público	0	0	0	0	0	0
f2) Obra Pública en Bienes Propios	0	0	0	0	0	0
f3) Proyectos Productivos y Acciones de Fomento	0	0	0	0	0	0
G. Inversiones Financieras y Otras Provisiones (G=g1-g2-g3-g4-g5-g6-g7)	0	0	0	0	0	0
g1) Inversiones Para el Fomento de Actividades Productivas	0	0	0	0	0	0
g2) Acciones y Participaciones de Capital	0	0	0	0	0	0
g3) Compra de Títulos y Valores	0	0	0	0	0	0
g4) Concesión de Préstamos	0	0	0	0	0	0
g5) Inversiones en Fideicomisos, Mandatos y Otros Análogos	0	0	0	0	0	0
Fideicomiso de Deudas Nacionales (Informativo)	0	0	0	0	0	0
g6) Otras Inversiones Financieras	0	0	0	0	0	0
g7) Provisiones para Contingencias y Otras Erogaciones Especiales	0	0	0	0	0	0
H. Participaciones y Aportaciones (H=h1-h2-h3)	0	0	0	0	0	0
h1) Participaciones	0	0	0	0	0	0
h2) Aportaciones	0	0	0	0	0	0
h3) Convenios	0	0	0	0	0	0
I. Deuda Pública (I=i1-i2-i3-i4-i5-i6-i7)	0	0	0	0	0	0
i1) Amortización de la Deuda Pública	0	0	0	0	0	0
i2) Intereses de la Deuda Pública	0	0	0	0	0	0
i3) Comisiones de la Deuda Pública	0	0	0	0	0	0
i4) Gastos de la Deuda Pública	0	0	0	0	0	0
i5) Costo por Cobranzas	0	0	0	0	0	0
i6) Apoyos Financieros	0	0	0	0	0	0
i7) Adeudos de Ejercicios Fiscales Anteriores (ADEFAS)	0	0	0	0	0	0
III. Total de Egresos (III= I+U)	40,800,000	(832,152)	38,867,848	4,231,722	4,231,722	35,736,127

FIDEICOMISO FESTIVAL INTERNACIONAL DE SANTA LUCÍA (FISL)

Nuevo León
Siempre Ascendiendo

Fideicomiso Festival Internacional de Santa Lucía (a)						
Estado Analítico del Ejercicio del Presupuesto de Egresos Detallado - LDF						
Clasificación Funcional (Finalidad y Función)						
Del 1 de Enero al 30 de Junio de 2020 (b)						
(PESOS)						
Concepto (c)	Egresos					Subejercicio (e)
	Aprobado (d)	Ampliaciones/Reducciones	Modificado	Devengado	Pagado	
I. Gasto No Etiquetado (I=A+B+C+D)	40,800,000	(832,152)	39,967,848	4,231,722	4,231,722	35,736,127
A. Gobierno (A=a1+a2+a3+a4+a5+a6+a7+a8)	0	0	0	0	0	0
a1) Legislación			0			0
a2) Justicia			0			0
a3) Coordinación de la Política de Gobierno			0			0
a4) Relaciones Exteriores			0			0
a5) Asuntos Financieros y Hacendarios			0			0
a6) Seguridad Nacional			0			0
a7) Asuntos de Orden Público y de Seguridad Interior			0			0
a8) Otros Servicios Generales			0			0
B. Desarrollo Social (B=b1+b2+b3+b4+b5+b6+b7)	40,800,000	(832,152)	39,967,848	4,231,722	4,231,722	35,736,127
b1) Protección Ambiental			0			0
b2) Vivienda y Servicios a la Comunidad			0			0
b3) Salud			0			0
b4) Recreación, Cultura y Otras Manifestaciones Sociales	40,800,000	(832,152)	39,967,848	4,231,722	4,231,722	35,736,127
b5) Educación			0			0
b6) Protección Social			0			0
b7) Otros Asuntos Sociales			0			0
C. Desarrollo Económico (C=c1+c2+c3+c4+c5+c6+c7+c8+c9)	0	0	0	0	0	0
c1) Asuntos Económicos, Comerciales y Laborales en General			0			0
c2) Agropecuaria, Silvicultura, Pesca y Caza			0			0
c3) Combustibles y Energía			0			0
c4) Minería, Manufacturas y Construcción			0			0
c5) Transporte			0			0
c6) Comunicaciones			0			0
c7) Turismo			0			0
c8) Ciencia, Tecnología e Innovación			0			0
c9) Otras Industrias y Otros Asuntos Económicos			0			0
D. Otras No Clasificadas en Funciones Anteriores (D=d1+d2+d3+d4)	0	0	0	0	0	0
d1) Transacciones de la Deuda Pública / Costo Financiero de la Deuda			0			0
d2) Transferencias, Participaciones y Aportaciones Entre Diferentes Niveles y Ordenes de Gobierno			0			0
d3) saneamiento del Sistema Financiero			0			0
d4) Adeudos de Ejercicios Fiscales Anteriores			0			0

75.54

FIDEICOMISO FESTIVAL INTERNACIONAL DE SANTA LUCÍA (FISL)

Nuevo León
Siempre Ascendiendo



II. Gasto Etiquetado (II=A+B+C+D)	0	0	0	0	0	0
A. Gobierno (A=a1+a2+a3+a4+a5+a6+a7+a8)	0	0	0	0	0	0
a1) Legislación			0			0
a2) Justicia			0			0
a3) Coordinación de la Política de Gobierno			0			0
a4) Relaciones Exteriores			0			0
a5) Asuntos Financieros y Hacendarios			0			0
a6) Seguridad Nacional			0			0
a7) Asuntos de Orden Público y de Seguridad Interior			0			0
a8) Otros Servicios Generales			0			0
B. Desarrollo Social (B=b1+b2+b3+b4+b5+b6+b7)	0	0	0	0	0	0
b1) Protección Ambiental			0			0
b2) Vivienda y Servicios a la Comunidad			0			0
b3) Salud			0			0
b4) Recreación, Cultura y Otras Manifestaciones Sociales			0			0
b5) Educación			0			0
b6) Protección Social			0			0
b7) Otros Asuntos Sociales			0			0
C. Desarrollo Económico (C=c1+c2+c3+c4+c5+c6+c7+c8+c9)	0	0	0	0	0	0
c1) Asuntos Económicos, Comerciales y Laborales en General			0			0
c2) Agropecuaria, Silvicultura, Pesca y Caza			0			0
c3) Combustibles y Energía			0			0
c4) Minería, Manufacturas y Construcción			0			0
c5) Transporte			0			0
c6) Comunicaciones			0			0
c7) Turismo			0			0
c8) Ciencia, Tecnología e Innovación			0			0
c9) Otras Industrias y Otros Asuntos Económicos			0			0
D. Otras No Clasificadas en Funciones Anteriores (D=d1+d2+d3+d4)	0	0	0	0	0	0
d1) Transacciones de la Deuda Pública / Costo Financiero de la Deuda			0			0
d2) Transferencias, Participaciones y Aportaciones Entre Diferentes Niveles y Ordenes de Gobierno			0			0
d3) Saneamiento del Sistema Financiero			0			0
d4) Adeudos de Ejercicios Fiscales Anteriores			0			0
III. Total de Egresos (III = I + II)	40,800,000	(932,152)	39,967,848	4,231,722	4,231,722	35,736,127

75.55

FIDEICOMISO FESTIVAL INTERNACIONAL DE SANTA LUCÍA (FISL)

Nuevo León
Siempre Ascendiendo



Fideicomiso Festival Internacional de Santa Lucía (a) Estado Analítico del Ejercicio del Presupuesto de Egresos Detallado - LDF Clasificación de Servicios Personales por Categoría Del 1 de Enero al 30 de Junio de 2020 (b) (PESOS)						
Concepto (c)	Egresos					Subejercicio (e)
	Aprobado (d)	Ampliaciones/ (Reducciones)	Modificado	Devengado	Pagado	
I. Gasto No Etiquetado (I=A+B+C+D+E+F)	3,416,704	0	3,416,704	1,361,421	1,361,421	2,055,283
A. Personal Administrativo y de Servicio Público	3,416,704		3,416,704	1,361,421	1,361,421	2,055,283
B. Magisterio			0			0
C. Servicios de Salud (C=c1+c2)	0	0	0	0	0	0
c1) Personal Administrativo			0			0
c2) Personal Médico, Paramédico y afín			0			0
D. Seguridad Pública			0			0
E. Gastos asociados a la implementación de nuevas leyes federales o reformas a las mismas (E = e1 + e2)	0	0	0	0	0	0
e1) Nombre del Programa o Ley 1			0			0
e2) Nombre del Programa o Ley 2			0			0
F. Sentencias laborales definitivas			0			0
II. Gasto Etiquetado (II=A+B+C+D+E+F)	0	0	0	0	0	0
A. Personal Administrativo y de Servicio Público			0			0
B. Magisterio			0			0
C. Servicios de Salud (C=c1+c2)	0	0	0	0	0	0
c1) Personal Administrativo			0			0
c2) Personal Médico, Paramédico y afín			0			0
D. Seguridad Pública			0			0
E. Gastos asociados a la implementación de nuevas leyes federales o reformas a las mismas (E = e1 + e2)	0	0	0	0	0	0
e1) Nombre del Programa o Ley 1			0			0
e2) Nombre del Programa o Ley 2			0			0
F. Sentencias laborales definitivas			0			0
III. Total del Gasto en Servicios Personales (III = I + II)	3,416,704	0	3,416,704	1,361,421	1,361,421	2,055,283

75.56

FIDEICOMISO FESTIVAL INTERNACIONAL DE SANTA LUCÍA (FISL)

Nuevo León
Siempre Ascendiendo



Fideicomiso Festival Internacional de Santa Lucía (a)						
Proyecciones de Ingresos - LDF						
(PESOS)						
(CIFRAS NOMINALES)						
Concepto (b)	Año en Cuestión 2021 (de iniciativa de Ley) (c)	2022 (d)	2023 (d)	2024 (d)	2025 (d)	2026 (d)
1. Ingresos de Libre Disposición (1=A+B+C+D+E+F+G+H+I+J+K+L)	44,880,000	49,368,000	54,304,800	59,735,280	65,708,808	72,279,689
A. Impuestos	0	0	0	0	0	0
B. Cuotas y Aportaciones de Seguridad Social	0	0	0	0	0	0
C. Contribuciones de Mejoras	0	0	0	0	0	0
D. Derechos	0	0	0	0	0	0
E. Productos	0	0	0	0	0	0
F. Aprovechamientos	0	0	0	0	0	0
G. Ingresos por Venta de Bienes y Prestación de Servicios	0	0	0	0	0	0
H. Participaciones	0	0	0	0	0	0
I. Incentivos Derivados de la Colaboración Fiscal	0	0	0	0	0	0
J. Transferencias y Asignaciones	44,880,000	49,368,000	54,304,800	59,735,280	65,708,808	72,279,689
K. Convenios	0	0	0	0	0	0
L. Otros Ingresos de Libre Disposición	0	0	0	0	0	0
2. Transferencias Federales Etiquetadas (2=A+B+C+D+E)	2,849,958	3,448,449	3,793,294	4,172,623	4,589,885	5,048,874
A. Aportaciones	2,849,958	3,448,449	3,793,294	4,172,623	4,589,885	5,048,874
B. Convenios	0	0	0	0	0	0
C. Fondos Distintos de Aportaciones	0	0	0	0	0	0
D. Transferencias, Asignaciones, Subsidios y Subvenciones, y Pensiones y Jubilaciones	0	0	0	0	0	0
E. Otras Transferencias Federales Etiquetadas	0	0	0	0	0	0
3. Ingresos Derivados de Financiamientos (3=A)	0	0	0	0	0	0
A. Ingresos Derivados de Financiamientos	0	0	0	0	0	0
4. Total de Ingresos Proyectados (4=1+2+3)	47,729,958	52,816,449	58,098,094	63,907,903	70,298,693	77,328,562
Datos Informativos						
1. Ingresos Derivados de Financiamientos con Fuente de Pago de Recursos de Libre Disposición	0	0	0	0	0	0
2. Ingresos derivados de Financiamientos con Fuente de Pago de Transferencias Federales Etiquetadas	0	0	0	0	0	0
3. Ingresos Derivados de Financiamiento (3 = 1 + 2)	0	0	0	0	0	0

FIDEICOMISO FESTIVAL INTERNACIONAL DE SANTA LUCÍA (FISL)

Nuevo León
Siempre Ascendiendo



Fideicomiso Festival Internacional de Santa Lucía (a)						
Proyecciones de Egresos - LDF						
(PESOS)						
(CIFRAS NOMINALES)						
Concepto (b)	Año en Cuestión 2021 (de proyecto de presupuesto) (c)	2022 (d)	2023 (d)	2024 (d)	2025 (d)	2026 (d)
1. Gasto No Etiquetado (1=A+B+C+D+E+F+G+H+I)	0	0	0	0	0	0
A. Servicios Personales	0	0	0	0	0	0
B. Materiales y Suministros	0	0	0	0	0	0
C. Servicios Generales	0	0	0	0	0	0
D. Transferencias, Asignaciones, Subsidios y Otras Ayudas	0	0	0	0	0	0
E. Bienes Muebles, Inmuebles e Intangibles	0	0	0	0	0	0
F. Inversión Pública	0	0	0	0	0	0
G. Inversiones Financieras y Otras Provisiones	0	0	0	0	0	0
H. Participaciones y Aportaciones	0	0	0	0	0	0
I. Deuda Pública	0	0	0	0	0	0
2. Gasto Etiquetado (2=A+B+C+D+E+F+G+H+I)	48,014,954	52,816,449	58,098,094	63,907,903	65,708,808	72,279,689
A. Servicios Personales	4,000,000	5,400,000	6,200,000	7,000,000	8,100,000	8,910,000
B. Materiales y Suministros	750,000	900,000	980,000	1,500,000	2,000,000	2,200,000
C. Servicios Generales	40,130,000	43,068,000	47,128,800	51,235,280	55,608,808	61,169,689
D. Transferencias, Asignaciones, Subsidios y Otras Ayudas	0	0	0	0	0	0
E. Bienes Muebles, Inmuebles e Intangibles	0	0	0	0	0	0
F. Inversión Pública	0	0	0	0	0	0
G. Inversiones Financieras y Otras Provisiones	0	0	0	0	0	0
H. Participaciones y Aportaciones	3,134,954	3,448,449	3,789,294	4,172,623	0	0
I. Deuda Pública	0	0	0	0	0	0
3. Total de Egresos Proyectados (3 = 1 + 2)	48,014,954	52,816,449	58,098,094	63,907,903	65,708,808	72,279,689

75.58

FIDEICOMISO FESTIVAL INTERNACIONAL DE SANTA LUCÍA (FISL)

Nuevo León
 Siempre Ascendiendo



Fideicomiso Festival Internacional de Santa Lucía (a)						
Resultados de Ingresos - LDF						
(PESOS)						
Concepto (b)	2015 (c)	2016 (c)	2017 (c)	2018 (c)	2019 (c)	2020 (d)
1. Ingresos de Libre Disposición (1=A+B+C+D+E+F+G+H+I+J+K+L)	15,870,846	27,141,750	25,000,000	16,666,652	58,037,124	40,800,000
A. Impuestos	0	0	0	0	0	0
B. Cuotas y Aportaciones de Seguridad Social	0	0	0	0	0	0
C. Contribuciones de Mejoras	0	0	0	0	0	0
D. Derechos	0	0	0	0	0	0
E. Productos	0	0	0	0	0	0
F. Aprovechamientos	0	0	0	0	0	0
G. Ingresos por Venta de Bienes y Prestación de Servicios	0	0	0	0	0	0
H. Participaciones	0	0	0	0	0	0
I. Incentivos Derivados de la Colaboración Fiscal	0	0	0	0	0	0
J. Transferencias y Asignaciones	15,870,846	27,141,750	25,000,000	16,666,652	58,037,124	40,800,000
K. Convenios	0	0	0	0	0	0
L. Otros Ingresos de Libre Disposición	0	0	0	0	0	0
2. Transferencias Federales Etiquetadas (2=A+B+C+D+E)	14,000,000	3,120,000	3,000,000	2,500,000	0	0
A. Aportaciones	14,000,000	3,120,000	3,000,000	2,500,000	0	0
B. Convenios	0	0	0	0	0	0
C. Fondos Distintos de Aportaciones	0	0	0	0	0	0
D. Transferencias, Asignaciones, Subsidios y Subvenciones, y Pensiones y Jubilaciones	0	0	0	0	0	0
E. Otras Transferencias Federales Etiquetadas	0	0	0	0	0	0
3. Ingresos Derivados de Financiamientos (3=A)	0	0	0	0	0	0
A. Ingresos Derivados de Financiamientos	0	0	0	0	0	0
4. Total de Resultados de Ingresos (4=1+2+3)	29,870,846	30,261,750	28,000,000	19,166,652	58,037,124	40,800,000
Datos Informativos						
1. Ingresos Derivados de Financiamientos con Fuente de Pago de Recursos de Libre Disposición	0	0	0	0	0	0
2. Ingresos derivados de Financiamientos con Fuente de Pago de Transferencias Federales Etiquetadas	0	0	0	0	0	0
3. Ingresos Derivados de Financiamiento (3 = 1 + 2)	0	0	0	0	0	0

75.59

FIDEICOMISO FESTIVAL INTERNACIONAL DE SANTA LUCÍA (FISL)

Nuevo León
 Siempre Ascendiendo



Fideicomiso Festival Internacional de Santa Lucía (a)						
Resultados de Egresos - LDF						
(PESOS)						
Concepto (b)	2015 (c)	2016 (c)	2017 (c)	2018 (c)	2019 (c)	2020 (d)
1. Gasto No Etiquetado (1=A+B+C+D+E+F+G+H+I)	27,947,766	30,993,428	28,393,377	33,155,264	56,475,932	40,800,000
A. Servicios Personales	756,936	1,382,682	2,090,548	2,696,841	2,493,556	3,416,704
B. Materiales y Suministros	241,731	65,821	2,546,781	683,905	1,973,311	444,000
C. Servicios Generales	26,949,099	29,544,926	23,756,048	29,710,621	52,009,065	36,939,296
D. Transferencias, Asignaciones, Subsidios y Otras Ayudas	0	0	0	0		
E. Bienes Muebles, Inmuebles e Intangibles	0	0	0	63,897		
F. Inversión Pública	0	0	0	0	0	
G. Inversiones Financieras y Otras Provisiones	0	0	0	0		
H. Participaciones y Aportaciones	0	0	0	0		
I. Deuda Pública	0	0	0	0		
2. Gasto Etiquetado (2=A+B+C+D+E+F+G+H+I)	0	0	0	0	300,000	0
A. Servicios Personales	0	0	0	0		
B. Materiales y Suministros	0	0	0	0		
C. Servicios Generales	0	0	0	0		
D. Transferencias, Asignaciones, Subsidios y Otras Ayudas	0	0	0	0	300,000	
E. Bienes Muebles, Inmuebles e Intangibles	0	0	0	0		
F. Inversión Pública	0	0	0	0		
G. Inversiones Financieras y Otras Provisiones	0	0	0	0		
H. Participaciones y Aportaciones	0	0	0	0		
I. Deuda Pública	0	0	0	0		
3. Total del Resultado de Egresos (3=1+2)	27,947,766	30,993,428	28,393,377	33,155,264	56,775,932	40,800,000

75.60

FIDEICOMISO FESTIVAL INTERNACIONAL DE SANTA LUCÍA (FISL)

Nuevo León
 Siempre Ascendiendo



Fideicomiso Festival Internacional de Santa Lucía (a)					
Informe sobre Estudios Actuariales - LDF					
	Pensiones y jubilaciones	Salud	Riesgos de trabajo	Invalidez y vida	Otras prestaciones sociales
Tipo de Sistema					
Prestación laboral o Fondo general para trabajadores del estado o municipio					
Beneficio definido, Contribución definida o Mixto					
Población afiliada					
Activos					
Edad máxima					
Edad mínima					
Edad promedio					
Pensionados y jubilados					
Edad máxima					
Edad mínima					
Edad promedio					
Beneficiarios					
Promedio de años de servicio (trabajadores activos)					
Aportación individual al plan de pensión como % del salario					
Aportación del ente público al plan de pensión como % del salario					
Crecimiento esperado de los pensionados y jubilados (como %)					
Crecimiento esperado de los activos (como %)					
Edad de jubilación o Pensión					
Esperanza de vida					
Ingresos del Fondo					
Ingresos Anuales al Fondo de Pensiones					
Nómina anual					
Activos					
Pensionados y Jubilados					
Beneficiarios de Pensionados y Jubilados					
Monto mensual por pensión					
Máximo					
Mínimo					
Promedio					
Monto de la reserva					
Valor presente de las obligaciones					
Pensiones y Jubilaciones en curso de pago					
Generación actual					
Generaciones futuras					
Valor presente de las contribuciones asociadas a los estudios futuros de cotización X%					
Generación actual					
Generaciones futuras					
Valor presente de aportaciones futuras					
Generación actual					
Generaciones futuras					
Otros Ingresos					
Déficit superávit actuarial					
Generación actual					
Generaciones futuras					
Período de suficiencia					
Año de descapitalización					
Tasa de rendimiento					
Estudio actuarial					
Año de elaboración del estudio actuarial					
Empresa que elaboró el estudio actuarial					

75.61

FIDEICOMISO FESTIVAL INTERNACIONAL DE SANTA LUCÍA (FISL)

Nuevo León
Siempre Ascendiendo

FIDEICOMISO FESTIVAL INTERNACIONAL DE SANTA LUCÍA						
Guía de Cumplimiento de la Ley de Disciplina Financiera de las Entidades Federativas y Municipios						
Del 1 de enero al 31 de diciembre de 2020 (b)						
Indicadores de Observancia (c)	Implementación		Resultado		Fundamento (h)	Comentarios (i)
	SI	NO	Monto o valor (f)	Unidad (pesos/porcentaje) (g)		
	Mecanismo de Verificación (d)	Fecha estimada de cumplimiento (e)				
INDICADORES PRESUPUESTARIOS						
A. INDICADORES CUANTITATIVOS						
1 Balance Presupuestario Sostenible (j)						
a. Propuesto	Iniciativa de Ley de Ingresos y Proyecto de Presupuesto de Egresos	✓			pesos	Art. 6 y 19 de la LDF
b. Aprobado	Ley de Ingresos y Presupuesto de Egresos	✓			pesos	Art. 8 y 19 de la LDF
c. Ejercido	Cuenta Pública / Formato 4 LDF	✓			pesos	Art. 6 y 19 de la LDF
2 Balance Presupuestario de Recursos Disponibles Sostenible (k)						
a. Propuesto	Iniciativa de Ley de Ingresos y Proyecto de Presupuesto de Egresos	✓			pesos	Art. 6 y 19 de la LDF
b. Aprobado	Ley de Ingresos y Presupuesto de Egresos	✓			pesos	Art. 6 y 19 de la LDF
c. Ejercido	Cuenta Pública / Formato 4 LDF	✓			pesos	Art. 6 y 19 de la LDF
3 Financiamiento Neto dentro del Techo de Financiamiento Neto (l)						
a. Propuesto	Iniciativa de Ley de Ingresos				pesos	Art. 6, 19 y 46 de la LDF
b. Aprobado	Ley de Ingresos				pesos	Art. 6, 19 y 46 de la LDF
c. Ejercido	Cuenta Pública / Formato 4 LDF				pesos	Art. 6, 19 y 46 de la LDF
4 Recursos destinados a la atención de desastres naturales						
a. Asignación al fideicomiso para desastres naturales (m)						
a.1 Aprobado	Reporte Trám. Formato 8 a)				pesos	Art. 9 de la LDF
a.2 Pagado	Cuenta Pública / Formato 8 a)				pesos	Art. 9 de la LDF
b. Apoyación promedio realizada por la Entidad Federativa durante los 5 ejercicios previos, para infraestructura dañada por desastres naturales (n)	Autorizaciones de recursos aprobados por el FONDEN				pesos	Art. 9 de la LDF
c. Saldo del fideicomiso para desastres naturales (o)	Cuenta Pública / Auxiliar de Cuentas				pesos	Art. 9 de la LDF
d. Costo promedio de los últimos 5 ejercicios de la reconstrucción de infraestructura dañada por desastres naturales (p)	Autorizaciones de recursos aprobados por el FONDEN				pesos	Art. 9 de la LDF
5 Techo para servicios personales (q)						
a. Asignación en el Presupuesto de Egresos	Reporte Trám. Formato 8 o)				pesos	Art. 10 y 21 de la LDF
b. Ejercido	Reporte Trám. Formato 8 o)				pesos	Art. 13 facs. V y 21 de la LDF
6 Previsiones de gasto para comprobación de pago derivadas de APPs (r)						
a. Asignación en el Presupuesto de Egresos	Presupuesto de Egresos				pesos	Art. 11 y 21 de la LDF
7 Techo de ADEFAS para el ejercicio fiscal (s)						
a. Propuesto	Proyecto de Presupuesto de Egresos				pesos	Art. 12 y 20 de la LDF
b. Aprobado	Reporte Trám. Formato 6 a)				pesos	Art. 12 y 20 de la LDF
c. Ejercido	Cuenta Pública / Formato 6 a)				pesos	Art. 12 y 20 de la LDF

75.62

FIDEICOMISO FESTIVAL INTERNACIONAL DE SANTA LUCÍA (FISL)

Nuevo León
 Siempre Ascendiendo

B. INDICADORES CUALITATIVOS							
1. Iniciativa de Ley de Ingresos y Proyecto de Presupuesto de Egresos							
a.	Objetivos anuales, estrategias y metas para el ejercicio fiscal (i)	✓	Iniciativa de Ley de Ingresos y Proyecto de Presupuesto de Egresos				Art. 5 y 18 de la LDF
b.	Proyecciones de operaciones posteriores (ii)	✓	Iniciativa de Ley de Ingresos y Proyecto de Presupuesto de Egresos / Formatos 7 (a) y (b)				Art. 5 y 18 de la LDF
c.	Descripción de riesgos relevantes y propuestas de acción para enfrentarlos (iii)	✓	Iniciativa de Ley de Ingresos y Proyecto de Presupuesto de Egresos				Art. 5 y 18 de la LDF
d.	Resultados de ejercicios fiscales anteriores y el ejercicio fiscal en creación (iv)	✓	Iniciativa de Ley de Ingresos y Proyecto de Presupuesto de Egresos / Formatos 7 (c) y (d)				Art. 5 y 18 de la LDF
e.	Estado actual de las pensiones de sus trabajadores (v)	✓	Proyecto de Presupuesto de Egresos / Formato 8				Art. 5 y 18 de la LDF
2. Balance Presupuestario de Recursos Disponibles, en caso de ser negativo							
a.	Razones excepcionales que justifiquen el Balance Presupuestario de Recursos Disponibles negativo (i)		Iniciativa de Ley de Ingresos o Proyecto de Presupuesto de Egresos				Art. 6 y 19 de la LDF NO APLICA
b.	Fuente de recursos para cubrir el Balance Presupuestario de Recursos Disponibles negativo (ii)		Iniciativa de Ley de Ingresos o Proyecto de Presupuesto de Egresos				Art. 6 y 19 de la LDF NO APLICA
c.	Número de ejecuciones fiscales y acciones necesarias para cubrir el Balance Presupuestario de Recursos Disponibles negativo (iii)		Iniciativa de Ley de Ingresos o Proyecto de Presupuesto de Egresos				Art. 6 y 19 de la LDF NO APLICA
d.	Informe Trimestral sobre el avance de las acciones para recuperar el Balance Presupuestario de Recursos Disponibles (iv)		Reporte Trím. y Cuenta Pública				Art. 6 y 19 de la LDF NO APLICA
3. Personales							
a.	Remuneración de los servidores públicos (i)		Proyecto de Presupuesto				Art. 10 y 21 de la LDF NO APLICA
b.	Previsiones salariales y económicas para cubrir incrementos salariales, creación de plazas y otros (ii)		Proyecto de Presupuesto				Art. 10 y 21 de la LDF NO APLICA
INDICADORES DEL EJERCICIO PRESUPUESTARIO							
A. INDICADORES CUANTITATIVOS							
1. Ingresos Excedentes derivados de Ingresos de Libre Disposición							
a.	Monto de Ingresos Excedentes derivados de ILD (i)		Cuenta Pública / Formato 9		MONTO	pesos	Art. 14 y 21 de la LDF
b.	Monto de Ingresos Excedentes derivados de ILD destinados al fin del A.14, fracción I de la LDF (ii)		Cuenta Pública			pesos	Art. 14 y 21 de la LDF NO APLICA
c.	Monto de Ingresos Excedentes derivados de ILD destinados al fin del A.14, fracción II, a) de la LDF (iii)		Cuenta Pública			pesos	Art. 14 y 21 de la LDF NO APLICA
d.	Monto de Ingresos Excedentes derivados de ILD destinados al fin del A.14, fracción II, b) de la LDF (iv)		Cuenta Pública			pesos	Art. 14 y 21 de la LDF NO APLICA
e.	Monto de Ingresos Excedentes derivados de ILD destinados al fin del artículo noveno transitorio de la LDF (v)					pesos	Art. Noveno Transitorio de la LDF NO APLICA
B. INDICADORES CUALITATIVOS							
1.	Análisis Costo-Beneficio para programas o proyectos de inversión mayores a 10 millones de UDIS (i)		Página de internet de la Secretaría de Finanzas o Tesorería Municipal				Art. 13 fac. III y 21 de la LDF NO APLICA
2.	Análisis de conveniencia y análisis de transferencia de riesgos de los proyectos APPs (ii)		Página de internet de la Secretaría de Finanzas o Tesorería Municipal				Art. 13 fac. III y 21 de la LDF NO APLICA
3.	Identificación de población objetivo, destino y temporalidad de subsidios (iii)		Página de internet de la Secretaría de Finanzas o Tesorería Municipal				Art. 13 fac. VII y 21 de la LDF NO APLICA
INDICADORES DE DEUDA PÚBLICA							
A. INDICADORES CUANTITATIVOS							
1. Obligaciones a Corto Plazo							
a.	Límite de Obligaciones a Corto Plazo (i)					pesos	Art. 30 fac. I de la LDF NO APLICA
b.	Obligaciones a Corto Plazo (ii)					pesos	Art. 30 fac. I de la LDF NO APLICA

FIDEICOMISO FESTIVAL INTERNACIONAL DE SANTA LUCÍA (FISL)

Nuevo León
 Siempre Ascendiendo