



FESTIVAL INTERNACIONAL DE
Santa Lucía

MONTERREY, NUEVO LEÓN, MÉXICO

FIDEICOMISO FESTIVAL
INTERNACIONAL DE SANTA LUCÍA



75.1

FIDEICOMISO FESTIVAL INTERNACIONAL DE SANTA LUCÍA (FISL)

Nuevo León
Siempre Ascendiendo



Informe de Avance de Gestión Financiera Tercer Trimestre 2020

FIDEICOMISO FESTIVAL INTERNACIONAL DE SANTA LUCÍA

ANTECEDENTES

EL FESTIVAL INTERNACIONAL DE SANTA LUCÍA, se creó por decreto el día 17 de junio del 2008 se le denominó el Fideicomiso número 7636-06-132

MISIÓN

Celebrar el intercambio de las ideas, la creatividad y el pensamiento a través de los diálogos, exposiciones y las expresiones culturales, aprovechando de manera Integral, sólida, global y sostenible, ofreciendo actividades de realidad Internacional para todos los públicos.

Este Festival se realizará anualmente en el Estado de Nuevo León, del 20 de Septiembre a la última semana de octubre.

En cada edición del Festival, se podrá gestionar la participación como invitados especiales de un país, una región o una entidad federativa, esto a fin de promover y compartir sus manifestaciones culturales.

Para el desarrollo de las actividades se aprovecharán los espacios públicos y privados de la entidad, preferentemente los correspondientes al circuito de la Macro plaza, Paseo Santa Lucía, Parque Fundidora y sus alrededores.

75.2

FIDEICOMISO FESTIVAL INTERNACIONAL DE SANTA LUCÍA (FISL)

Nuevo León
Siempre Ascendiendo



Informe de Avance de Gestión Financiera Tercer Trimestre 2020

INFORMACIÓN OPERATIVA RELEVANTE

Al cierre del ejercicio 2019 contamos con 400 eventos que se conforman por 322 eventos artístico y culturales con 435,053 asistentes, 74 eventos de conferencias (charlas y diálogos) con 38,384 asistentes, 2 talleres de capacitación artística impartidos con 42 asistentes y 2 clases magistrales impartidas con 50 asistentes.

75.3

FIDEICOMISO FESTIVAL INTERNACIONAL DE SANTA LUCÍA (FISL)

Nuevo León
Siempre Ascendiendo



Informe de Avance de Gestión Financiera Tercer Trimestre 2020

De conformidad a lo establecido en la Constitución Política del Estado Libre y Soberano de Nuevo León; la Ley de Administración Financiera para el Estado de Nuevo León; la Ley Orgánica de la Administración Pública para el Estado de Nuevo León; la Ley de Fiscalización Superior del Estado de Nuevo León y La Ley General de Contabilidad Gubernamental, el Ejecutivo y sus Organismos Descentralizados y Fideicomisos, así como las personas físicas o morales, públicas o privadas que reciban recursos públicos, deberán rendir su Cuenta Pública en forma anual al H. Congreso del Estado, en los términos y plazos que esta misma legislación establece. Por lo anterior, se emite la Cuenta Pública 1er. Trimestre del ejercicio 2020.

GOBIERNO DEL ESTADO DE NUEVO LEÓN INDICADORES DE GESTIÓN DEL EJERCICIO 2020
--

Tipo	Nombre	Período	Unidad de Medida
------	--------	---------	------------------

Programático	Captación de ingresos origen local	Al tercer trimestre del ejercicio 2020	Porcentaje
--------------	------------------------------------	--	------------

Variables de Cálculo	Algoritmo	Indicador	Interpretación del resultado
----------------------	-----------	-----------	------------------------------

IPFL = 26,294,830.00 IT = 40,800,000.00	$\frac{\text{IPFL}}{\text{IT}} \times 100$		Muestra la razón porcentual que guardan los ingresos provenientes de fuentes locales entre los Ingresos Totales 64.45
--	--	--	--

Meta 2016	Comprtamiento (Indicador/Meta)	Resultados últimos años	Gráfico
-----------	--------------------------------	-------------------------	---------

--	--	--	--

75.4

FIDEICOMISO FESTIVAL INTERNACIONAL DE SANTA LUCÍA (FISL)

Nuevo León
Siempre Ascendiendo



Información Contable

75.5

FIDEICOMISO FESTIVAL INTERNACIONAL DE SANTA LUCÍA (FISL)

Nuevo León
Siempre Ascendiendo




Informe de Avance de Gestión Financiera Tercer Trimestre 2020

Fideicomiso Festival Internacional de Santa Lucía
Estado de Actividades
Del 1 de Enero al 30 de Septiembre de 2020 y 2019
(Pesos)

Concepto	2020	2019
INGRESOS Y OTROS BENEFICIOS		
Ingresos de la Gestión	0	0
Impuestos	0	0
Cuotas y Aportaciones de Seguridad Social	0	0
Contribuciones de Mejoras	0	0
Derechos	0	0
Productos	0	0
Aprovechamientos	0	0
Ingresos por Venta de Bienes y Prestación de	0	0
Participaciones, Aportaciones, Convenios, Incentivos Derivados de la Colaboración Fiscal, Fondos Distintos de Aportaciones, Participaciones, Aportaciones, Convenios, Incentivos Derivados de la Colaboración Fiscal, Fondos Distintos de Aportaciones, Transferencias, Asignaciones, Subsidios y Subvenciones, y Pensiones y Jubilaciones	34,688,348	51,966,009
Transferencias, Asignaciones, Subsidios y Subvenciones, y Pensiones y Jubilaciones	0	0
Otros Ingresos y Beneficios	454,409	254,470
Ingresos Financieros	304,409	178,031
Incremento por Variación de Inventarios	0	0
Disminución del Exceso de Estimaciones por Pérdida o Deterioro u Obsolescencia	0	0
Disminución del Exceso de Provisiones	0	0
Otros Ingresos y Beneficios Varios	150,000	76,449
Total de Ingresos y Otros Beneficios	35,142,757	52,220,489
GASTOS Y OTRAS PÉRDIDAS		
Gastos de Funcionamiento	10,232,674	23,065,328
Servicios Personales	2,235,357	1,789,640
Materiales y Suministros	142,594	300,495
Servicios Generales	7,851,723	20,975,193
Transferencias, Asignaciones, Subsidios y Transferencias Internas y Asignaciones al Sector Público	0	0
Transferencias al Resto del Sector Público	0	0
Subsidios y Subvenciones	0	0
Ayudas Sociales	0	0
Pensionamientos y Jubilaciones	0	0
Transferencias a Fideicomisos, Mandatos y Transferencias a la Seguridad Social	0	0
Donativos	0	0
Transferencias al Exterior	0	0
Participaciones y Aportaciones	0	0
Participaciones	0	0
Aportaciones	0	0
Convenios	0	0
Intereses, Comisiones y Otros Gastos de la Intereses de la Deuda Pública	0	0
Comisiones de la Deuda Pública	0	0
Gastos de la Deuda Pública	0	0
Costo por Coberturas	0	0
Apoyos Financieros	0	0
Otros Gastos y Pérdidas Extraordinarias	62,524	171,834
Estimaciones, Depreciaciones, Deterioros, Provisiones	62,524	55,480
Disminución de Inventarios	0	0
Aumento por insuficiencia de Estimaciones por Aumento por insuficiencia de Provisiones	0	0
Otros Gastos	0	86,354
Inversión Pública	0	0
Inversión Pública no Capitalizable	0	0
Total de Gastos y Otras Pérdidas	10,295,198	23,237,162
Resultados del Ejercicio	24,847,559	28,983,327

Bajo protesta de decir verdad declaro que los Estados Financieros y sus Notas son razonablemente correctos y responsabilidad del emisor.


Lic. Erka López Treviño
Coordinadora Ejecutiva del Fideicomiso
Festival Internacional de Santa Lucía


C.P. Cinthia Melissa Ibarra Rangel
Coordinadora Administrativa y Contable del
Fideicomiso Festival Internacional de Santa Lucía

FIDEICOMISO FESTIVAL INTERNACIONAL DE SANTA LUCÍA (FISL)

Nuevo León
Siempre Ascendiendo




Informe de Avance de Gestión Financiera Tercer Trimestre 2020

Fideicomiso Festival Internacional de Santa Lucía
Estado de Situación Financiera
Al 30 de Septiembre de 2020 y 2019
(Pesos)

CONCEPTO	Año		CONCEPTO	Año	
	2020	2019		2020	2019
ACTIVO			PASIVO		
<i>Activo Circulante</i>			<i>Pasivo Circulante</i>		
Electivo y Equivalentes	17,900,162	1,264,000	Cuentas por Pagar a Corto Plazo	101,818	361,094
Derechos a Recibir Efectivo o Equivalentes	3,449,157	204,320	Documentos por Pagar a Corto Plazo	55,639	30,319
Derechos a Recibir Bienes o Servicios	0	0	Partición a Corto Plazo de la Deuda Pública a Largo Plazo	0	0
Inventarios	0	0	Títulos y Valores a Corto Plazo	0	0
Almacenes	0	0	Pasivos Diferidos a Corto Plazo	0	0
Estimación por Pérdida o Deterioro de Activos Circulantes	0	0	Fondos y Bienes de Terceros en Garantía y/o Administración a Corto Plazo	0	0
Otros Activos Circulantes	0	0	Provisiones a Corto Plazo	0	0
Otros Pasivos a Corto Plazo	0	0	Otros Pasivos a Corto Plazo	0	0
Total de Activos Circulantes	26,349,319	1,468,320	Total de Pasivos Circulantes	167,457	381,414
<i>Activo No Circulante</i>			<i>Pasivo No Circulante</i>		
Inversiones Financieras a Largo Plazo	0	0	Cuentas por Pagar a Largo Plazo	0	0
Derechos a Recibir Efectivo o Equivalentes a Largo Plazo	0	0	Documentos por Pagar a Largo Plazo	0	0
Bienes Inmuebles, Infraestructura y Construcciones en Bienes Muebles	1,748,813	1,748,813	Deuda Pública a Largo Plazo	0	0
Activos Intangibles	0	0	Pasivos Diferidos a Largo Plazo	0	0
Depreciación, Deterioro y Amortización Acumulada de Activos Diferidos	(1,660,864)	(1,618,340)	Fondos y Bienes de Terceros en Garantía y/o en Administración a Largo Plazo	0	0
Estimación por Pérdida o Deterioro de Activos no Circulantes	0	0	Provisiones a Largo Plazo	775,465	570,522
Otros Activos no Circulantes	0	0			
Total de Activos No Circulantes	67,949	130,473	Total de Pasivos No Circulantes	775,465	570,522
Total del Activo	26,417,268	1,698,793	Total del Pasivo	932,922	981,936
			HACIENDA PÚBLICA/ PATRIMONIO		
			<i>Hacienda Pública/Patrimonio Contribuido</i>	0	0
			Aportaciones	0	0
			Donaciones de Capital	0	0
			Actualización de la Hacienda Pública / Patrimonio	0	0
			<i>Hacienda Pública/Patrimonio Generado</i>	25,484,346	638,857
			Resultados del Ejercicio (Ahorro / Desahorro)	24,847,559	999,333
			Resultados de Ejercicios Anteriores	942,911	-56,441
			Revalúos	0	0
			Reservas	0	0
			Rectificaciones de Resultados de Ejercicios Anteriores	(306,125)	(306,054)
			<i>Exceso o In suficiencia en la Actualización de la Hacienda</i>	0	0
			Resultado por Posición Monetaria	0	0
			Resultado por Tenencia de Activos no Monetarios	0	0
			Total Hacienda Pública/ Patrimonio	26,484,346	638,857
			Total del Pasivo y Hacienda Pública / Patrimonio	26,417,268	1,698,793

Bajo protesta de decir verdad declaramos que los Estados Financieros y sus Notas son razonablemente correctos y responsabilidad del emisor


Lic. Erika López Treviño
Coordinadora Ejecutiva del Fideicomiso
Festival Internacional de Santa Lucía


C.P. Cinthia Melissa Ibarra Rangel
Coordinadora Administrativa y Contable del
Fideicomiso Festival Internacional de Santa Lucía

FIDEICOMISO FESTIVAL INTERNACIONAL DE SANTA LUCÍA (FISL)

Nuevo León
Siempre Ascendiendo





Informe de Avance de Gestión Financiera Tercer Trimestre 2020

Fideicomiso Festival Internacional de Santa Lucía
Estado de Cambios en la Situación Financiera
Del 1 de Enero al 30 de Septiembre de 2020
(Pesos)

Concepto	Origen	Aplicación
ACTIVO	0	24,818,476
Activo Circulante	0	24,880,909
Efectivo y Equivalentes	0	16,636,162
Derechos a Recibir Efectivo o Equivalentes	0	8,244,837
Derechos a Recibir Bienes o Servicios	0	0
Intereses	0	0
Atrasos	0	0
Estimación por Pérdida o Deterioro de Activos Circulantes	0	0
Otros Activos Circulantes	0	0
Activo No Circulante	62,624	0
Inversiones Financieras a Largo Plazo	0	0
Derechos a Recibir Efectivo o Equivalentes a Largo Plazo	0	0
Bienes Inmuebles, Infraestructura y Construcciones en Proceso	0	0
Bienes Muebles	0	0
Activos Intangibles	0	0
Depreciación, Deterioro y Amortización Acumulada de Bienes	62,624	0
Activos Diferidos	0	0
Estimación por Pérdida o Deterioro de Activos no Circulantes	0	0
Otros Activos no Circulantes	0	0
PASIVO	0	23,014
Pasivo Circulante	0	233,957
Cuentas por Pagar a Corto Plazo	0	259,276
Documentos por Pagar a Corto Plazo	25,319	0
Pensión a Corto Plazo de la Deuda Pública a Largo Plazo	0	0
Títulos y Valores a Corto Plazo	0	0
Pasivos Diferidos a Corto Plazo	0	0
Fondos y Bienes de Terceros con Garantía y/o Administración a Corto Plazo	0	0
Provisiones a Corto Plazo	0	0
Otros Pasivos a Corto Plazo	0	0
Pasivo No Circulante	204,943	0
Cuentas por Pagar a Largo Plazo	0	0
Documentos por Pagar a Largo Plazo	0	0
Deuda Pública a Largo Plazo	0	0
Pasivos Diferidos a Largo Plazo	0	0
Fondos y Bienes de Terceros con Garantía y/o Administración a Largo Plazo	0	0
Provisiones a Largo Plazo	204,943	0
HACIENDA PÚBLICA/PATRIMONIO	24,847,488	0
Hacienda Pública/Patrimonio Contribuido	0	0
Aportaciones	0	0
Donaciones de Capital	0	0
Actualización de la Hacienda Pública / Patrimonio	0	0
Hacienda Pública/Patrimonio Generado	24,847,488	0
Resultados del Ejercicio (Ahorro / Desahorro)	23,848,207	0
Resultados de Ejercicios Anteriores	999,333	0
Reservas	0	0
Reservas	0	0
Rectificaciones de Resultados de Ejercicios Anteriores	0	70
Exceso o Insuficiencia en la Actualización de la Hacienda Pública/Patrimonio	0	0
Resultado por Posición Monetaria	0	0
Resultado por Tenencia de Activos no Monetarios	0	0

Bajo protesta de decir verdad declaramos que los Estados Financieros y sus Notas son razonablemente correctos y responsabilidad del emisor.


Lic. Erika López Treviño
Coordinadora Ejecutiva del Fideicomiso
Festival Internacional de Santa Lucía


C.P. Cinthia Melissa Ibarra Rangel
Coordinadora Administrativa y Contable del
Fideicomiso Festival Internacional de Santa Lucía

75.8

FIDEICOMISO FESTIVAL INTERNACIONAL DE SANTA LUCÍA (FISL)

Nuevo León
Siempre Ascendiendo




Informe de Avance de Gestión Financiera Tercer Trimestre 2020

Fideicomiso Festival Internacional de Santa Lucía
Estado Analítico del Activo
Del 1 de Enero al 30 de Septiembre de 2020
(Pesos)

Concepto	Saldo Inicial 1	Cargos del Periodo 2	Abonos del Periodo 3	Saldo Final 4=(1+2-3)	Variación del Periodo (4-1)
ACTIVO					
Activo Circulante	1,468,320	72,372,707	47,491,708	26,349,319	24,880,999
Efectivo y Equivalentes	1,284,000	37,151,401	20,515,239	17,900,162	16,638,162
Derechos a Recibir Efectivo o Equivalentes	204,320	35,221,306	26,976,469	8,449,157	8,244,837
Derechos a Recibir Bienes o Servicios	0	0	0	0	0
Inventarios	0	0	0	0	0
Almacenes	0	0	0	0	0
Estimación por Pérdida o Deterioro de Activos Circulantes	0	0	0	0	0
Otros Activos Circulantes	0	0	0	0	0
Activo No Circulante	130,473	0	62,524	67,949	-62,524
Inversiones Financieras a Largo Plazo	0	0	0	0	0
Derechos a Recibir Efectivo o Equivalentes a Largo Plazo	0	0	0	0	0
Bienes inmuebles, Infraestructura y Construcciones en Procc	0	0	0	0	0
Bienes Muebles	1,748,813	0	0	1,748,813	0
Activos Intangibles	0	0	0	0	0
Depreciación, Deterioro y Amortización Acumulada de Bienes	(1,618,340)	0	62,524	(1,680,864)	(62,524)
Activos Diferidos	0	0	0	0	0
Estimación por Pérdida o Deterioro de Activos no Circulantes	0	0	0	0	0
Otros Activos no Circulantes	0	0	0	0	0
TOTAL DEL ACTIVO	1,598,793	72,372,707	47,554,232	26,417,268	24,818,475

Bajo protesta de decir verdad declaramos que los Estados Financieros y sus Notas son razonablemente correctos y responsabilidad del emisor


Lic. Erika Lopez Treviño
Coordinadora Ejecutiva del Fideicomiso
Festival Internacional de Santa Lucía


C.P. Cinthia Melissa Ibarra Rangel
Coordinadora Administrativa y Contable del
Fideicomiso Festival Internacional de Santa Lucía

FIDEICOMISO FESTIVAL INTERNACIONAL DE SANTA LUCÍA (FISL)

Nuevo León
Siempre Ascendiendo




Informe de Avance de Gestión Financiera Tercer Trimestre 2020

Fideicomiso Festival Internacional de Santa Lucía
Estado Analítico de la Deuda y Otros Pasivos
Del 1 de Enero al 30 de Septiembre de 2020
(Pesos)

Denominación de las Deudas	Moneda de Contratación	Institución o País Acreedor	Saldo Inicial del Periodo	Saldo Final del Periodo
DEUDA PÚBLICA				
Corto Plazo				
Deuda Interna				
Instituciones de Crédito	Peso	México	0	0
Títulos y Valores	Peso	México	0	0
Arrendamientos Financieros	Peso	México	0	0
Deuda Externa				
Organismos Financieros internacionales	Peso	México	0	0
Deuda Bilateral	Peso	México	0	0
Títulos y Valores	Peso	México	0	0
Arrendamientos Financieros	Peso	México	0	0
Subtotal a Corto Plazo			0	0
Largo Plazo				
Deuda Interna				
Instituciones de Crédito	Peso	México	0	0
Títulos y Valores	Peso	México	0	0
Arrendamientos Financieros	Peso	México	0	0
Deuda Externa				
Organismos Financieros internacionales	Peso	México	0	0
Deuda Bilateral	Peso	México	0	0
Títulos y Valores	Peso	México	0	0
Arrendamientos Financieros	Peso	México	0	0
Subtotal a Largo Plazo			0	0
Otros Pasivos	Peso	México	961,936	932,922
Total Deuda y Otros Pasivos			961,936	932,922

Bajo protesta de decir verdad declaramos que los Estados Financieros y sus Notas son razonablemente correctos y responsabilidad del emisor


Lic. Erika López Treviño
Coordinadora Ejecutiva del Fideicomiso
Festival Internacional de Santa Lucía


C.P. Cinthia Melissa Ibarra Rangel
Coordinadora Administrativa y Contable del
Fideicomiso Festival Internacional de Santa Lucía

75.10

FIDEICOMISO FESTIVAL INTERNACIONAL DE SANTA LUCÍA (FISL)

Nuevo León
Siempre Ascendiendo




Informe de Avance de Gestión Financiera Tercer Trimestre 2020

Fideicomiso Festival Internacional de Santa Lucía
Estado de Variación en la Hacienda Pública
Del 1 de Enero al 30 de Septiembre de 2020
(pesos)

Concepto	Hacienda Pública/Patrimonio Contribuido	Hacienda Pública/Patrimonio Generado de Ejercicios Anteriores	Hacienda Pública/Patrimonio o Generado del Ejercicio	Exceso o insuficiencia en la Actualización de la Hacienda Pública / Patrimonio	TOTAL
HACIENDA PÚBLICA/PATRIMONIO CONTRIBUIDO NETO 2019	0				0
Aportaciones	0				0
Donaciones de Capital	0				0
Actualización de la Hacienda Pública/Patrimonio	0				0
HACIENDA PÚBLICA/PATRIMONIO GENERADO NETO 2019		(362,495)	999,353		636,857
Resultados del Ejercicio (Ahorro/Desahorro)			999,353		999,353
Resultados de Ejercicios Anteriores		(56,441)			(56,441)
Revalúos		0		0	0
Reservas		0			0
Rectificaciones de Resultados de Ejercicios Anteriores		(306,054)			(306,054)
EXCESO O INSUFICIENCIA EN LA ACTUALIZACIÓN DE LA HACIENDA PÚBLICA/ PATRIMONIO NETO 2019				0	0
Resultado por Posición Monetaria				0	0
Resultado por Tenencia de Activos no Monetarios				0	0
HACIENDA PÚBLICA / PATRIMONIO NETO FINAL 2019	0	(362,495)	999,353	0	636,857
CAMBIOS EN LA HACIENDA PÚBLICA/PATRIMONIO CONTRIBUIDO	0				0
Aportaciones	0				0
Donaciones de Capital	0				0
Actualización de la Hacienda Pública/Patrimonio	0				0
VARIACIONES DE LA HACIENDA PÚBLICA / PATRIMONIO GENERADO NETO 2020		999,353	23,848,137		24,847,489
Resultados del Ejercicio (Ahorro/Desahorro)			24,847,558		24,847,558
Resultados de Ejercicios Anteriores		999,353	(999,353)		0
Revalúos		0	0	0	0
Reservas		0	0		0
Rectificaciones de Resultados de Ejercicios Anteriores			(70)		(70)
CAMBIOS EN EL EXCESO O INSUFICIENCIA EN LA ACTUALIZACIÓN DE LA HACIENDA PÚBLICA/ PATRIMONIO NETO 2020				0	0
Resultado por Posición Monetaria				0	0
Resultado por Tenencia de Activos no Monetarios				0	0
HACIENDA PÚBLICA / PATRIMONIO NETO FINAL 2020	0	636,857	24,847,489	0	25,484,346

Bajo protesta de decir verdad declaramos que los Estados Financieros y sus Notas son razonablemente correctos y responsabilidad del emisor


Lic. Erika López Treviño
Coordinadora Ejecutiva del Fideicomiso
Festival Internacional de Santa Lucía


C.P. Cinthia Melissa Ibarra Rangel
Coordinadora Administrativa y Contable del
Fideicomiso Festival Internacional de Santa Lucía

75.11

FIDEICOMISO FESTIVAL INTERNACIONAL DE SANTA LUCÍA (FISL)

Nuevo León
Siempre Ascendiendo



Informe de Avance de Gestión Financiera Tercer Trimestre 2020

Fideicomiso Festival Internacional de Santa Lucía
Estado de Flujos de Efectivo
Del 1 de Enero al 30 de Septiembre de 2020 y 2019
(Pesos)

Concepto	2020	2019
Flujos de Efectivo de las Actividades de Operación		
Origen	26,835,244	67,988,276
Impuestos	0	0
Cuotas y Aportaciones de Seguridad Social	0	0
Contribuciones de empleados	0	0
Donaciones	0	0
Productos	0	0
Apropiaciones	0	0
Ingresos por Venta de Bienes y Prestación de Servicios	454,409	2,403,140
Participaciones, Aportaciones, Convenios, Incentivos Dineros de la Colaboración Fiscal y Fondos Distintos de Aportaciones	0	0
Transferencias, Asignaciones, Subsidios y Subvenciones, y Pensiones y Jubilaciones	26,294,830	53,585,135
Otros Orígenes de Operación	90,005	0
Aplicación	10,203,082	67,056,221
Servicios Personales	2,238,357	2,572,219
Materiales y Suministros	142,594	1,973,690
Servicios Generales	7,822,131	52,005,676
Transferencias Internas y Asignaciones al Sector Público	0	0
Transferencias al resto del Sector Público	0	0
Subsidios y Subvenciones	0	0
Ayudas Sociales	0	300,000
Pensionamientos y Jubilaciones	0	0
Transferencias a Fideicomisos, Mandatos y Contratos Análogos	0	0
Transferencias e Inseguridad Social	0	0
Donaciones	0	0
Transferencias al Exterio	0	0
Participaciones	0	0
Aportaciones	0	0
Convenios	0	0
Otras Aplicaciones de Operación	0	204,736
Flujos Netos de Efectivo por Actividades de Operación	16,636,162	332,054
Flujos de Efectivo de las Actividades de Inversión		
Origen	0	0
Bienes Inmuebles, Infraestructura y Construcciones en Proceso	0	0
Bienes Muebles	0	0
Otros Orígenes de Inversión	0	0
Aplicación	0	0
Bienes Inmuebles, Infraestructura y Construcciones en Proceso	0	0
Bienes Muebles	0	0
Otras Aplicaciones de Inversión	0	0
Flujos Netos de Efectivo por Actividades de Inversión	0	0
Flujo de Efectivo de las Actividades de Financiamiento		
Origen	0	0
Endeudamiento Neto	0	0
Interno	0	0
Externo	0	0
Otros Orígenes de Financiamiento	0	0
Aplicación	0	0
Servicios de la Deuda	0	0
Interno	0	0
Externo	0	0
Otras Aplicaciones de Financiamiento	0	0
Flujos Netos de Efectivo por Actividades de Financiamiento	0	0
Incremento/Disminución Neto en el Efectivo y Equivalentes al Efectivo	16,636,162	332,054
Efectivo y Equivalentes al Efectivo al Inicio del Ejercicio	1,264,000	331,848
Efectivo y Equivalentes al Efectivo al Final del Ejercicio	17,900,162	1,264,000

Lic. Erika López Treviño
Coordinadora Ejecutiva del Fideicomiso Festival Internacional de Santa Lucía

C.P. Cinthia Melissa Ibarra Rangel
Coordinadora Administrativa y Contable del Fideicomiso Festival Internacional de Santa Lucía

FIDEICOMISO FESTIVAL INTERNACIONAL DE SANTA LUCÍA (FISL)

Nuevo León
Siempre Ascendiendo



Informe de Avance de Gestión Financiera Tercer Trimestre 2020

Fideicomiso Festival Internacional de Santa Lucía Conciliación entre los Ingresos Presupuestarios y Contables Correspondiente del 1 de Enero al 30 de Septiembre de 2020 (Cifras en pesos)		
1. Ingresos Presupuestarios		35,142,757
2. Más ingresos contables no presupuestarios		0
2.1 Ingresos Financieros	0	
2.2 Incremento por Variación de Inventarios		
2.3 Disminución del exceso de estimaciones por pérdida o deterioro u obsolescencia	0	
2.4 Disminución del exceso de provisiones	0	
2.5 Otros ingresos y beneficios varios	0	
2.6 Otros ingresos contables no presupuestarios	0	
		0
3. Menos ingresos presupuestarios no contables		
3.1 Aprovechamientos Patrimoniales	0	
3.2 Ingresos derivados de financiamientos	0	
3.3 Otros Ingresos presupuestarios no contables	0	
4. Ingresos Contables (4 = 1 + 2 - 3)		35,142,757

75.13

FIDEICOMISO FESTIVAL INTERNACIONAL DE SANTA LUCÍA (FISL)

Nuevo León
Siempre Ascendiendo



Informe de Avance de Gestión Financiera Tercer Trimestre 2020

Fideicomiso Festival Internacional de Santa Lucía Conciliación entre los Egresos Presupuestarios y los Gastos Contables Correspondiente del 1 de Enero al 30 de Septiembre de 2020		
1. Total de egresos (presupuestarios)		10,232,674
2. Menos egresos presupuestarios no contables		0
2.1 Materias Primas y Materiales de Producción y Comercialización	0	
2.2 Materiales y Suministros	0	
2.3 Mobiliario y Equipo de Administración	0	
2.4 Mobiliario y Equipo Educativo y Recreativo	0	
2.5 Equipo e Instrumental Médico y de Laboratorio	0	
2.6 Vehículos y Equipo de Transporte	0	
2.7 Equipo de Defensa y Seguridad	0	
2.8 Maquinaria, Otros Equipos y Herramientas	0	
2.9 Activos Biológicos	0	
2.10 Bienes Inmuebles	0	
2.11 Activos Intangibles	0	
2.12 Obra Pública en Bienes de Dominio Público	0	
2.13 Obra Pública en Bienes Propios	0	
2.14 Acciones y Participaciones de Capital	0	
2.15 Compra de Títulos y Valores	0	
2.16 Concesión de Préstamos	0	
2.17 Inversiones en Fideicomisos, Mandatos y Otros Análogos	0	
2.18 Provisiones para Contingencias y Otras Erogaciones Especiales	0	
2.19 Amortización de la Deuda Pública	0	
2.20 Adeudos de Ejercicios Fiscales Anteriores (ADEFAS)	0	
2.21 Otros Egresos Presupuestales No Contables	0	
3. Más Gasto Contables No Presupuestales		62,524
3.1 Estimaciones, Depreciaciones, Deterioros, Obsolescencia y Amortizaciones	62,524	
3.2 Provisiones	0	
3.3 Disminución de inventarios	0	
3.4 Aumento por insuficiencia de estimaciones por pérdida o deterioro u obsolescencia	0	
3.5 Aumento por insuficiencia de provisiones	0	
3.6 Otros Gastos	0	
3.7 Otros Gastos Contables No Presupuestales	0	
4. Total de Gasto Contable (4 = 1 - 2 + 3)		10,295,198

75.14

FIDEICOMISO FESTIVAL INTERNACIONAL DE SANTA LUCÍA (FISL)

Nuevo León
Siempre Ascendiendo



Informe de Avance de Gestión Financiera Tercer Trimestre 2020

Fideicomiso Festival Internacional de Santa Lucía
Informe de Pasivos Contingentes
Del 1 de Enero al 30 de Septiembre de 2020
(Pesos)

"En cumplimiento a lo dispuesto en los artículos 46, fracción I, inciso d, y 52 de la Ley General de Contabilidad Gubernamental, y de conformidad con lo establecido en el capítulo VII, numeral III, inciso g) del Manual de Contabilidad Gubernamental emitido por el CONAC, el ente público informa lo siguiente."

Cuenta	Concepto	Importe
NO APLICA		
TOTAL		

Bajo protesta de decir verdad declaramos que los Estados Financieros y sus Notas son razonablemente correctos y responsabilidad del emisor

Lic. Erika López Treviño
Coordinadora Ejecutiva del Fideicomiso
Festival Internacional de Santa Lucía

C.P. Cinthia Melissa Ibarra Rangel
Coordinadora Administrativa y Contable del
Fideicomiso Festival Internacional de Santa Lucía

75.15

FIDEICOMISO FESTIVAL INTERNACIONAL DE SANTA LUCÍA (FISL)

Nuevo León
Siempre Ascendiendo



Informe de Avance de Gestión Financiera Tercer Trimestre 2020

FIDEICOMISO FESTIVAL INTERNACIONAL SANTA LUCIA

NOTAS A LOS ESTADOS FINANCIEROS

AL 30 DE SEPTIEMBRE DEL 2020

(Pesos)

Efectivo, equivalentes de efectivo

Representa el monto de efectivo disponible (todas las cifras están representadas en pesos)

	2020	2019
Bancos / Tesorería	17,882,079.69	1,264,000

La integración del saldo de bancos al 30 de Septiembre de 2020 se conforma como sigue:

Institución bancaria / Cuenta	Importe
Bajío Principal 3360872	17,250,328.07
Bajío Expresiones Culturales 33609970301	51,253.68
Bajío Operación 33609060301	5,615.95
Bajío Chequera 33609060201	0.02
Bajío Expresiones DIIs 33609970301	517,212.61
Préstamo ISSSTELEON	0
Bajío Taquilla 33610370301	57,669.36

75.16

FIDEICOMISO FESTIVAL INTERNACIONAL DE SANTA LUCÍA (FISL)

Nuevo León
Siempre Ascendiendo



Informe de Avance de Gestión Financiera Tercer Trimestre 2020

Derechos a recibir efectivo y equivalentes y bienes o servicios a recibir

Al 30 de septiembre se integran como sigue:

	2020	2019
Cuentas por cobrar a corto plazo	8,393,518.42	174,000.79
Préstamos otorgados a corto plazo	55,638.70	30,319.44
Total	8,449,157.12	204,320

5. Bienes Muebles

	2020	2019
Bienes muebles	1,748,813.34	\$ 1,748,811
Activos intangibles		\$ 2
Depreciación Acumulada	\$ (1,680,864.39)	\$ (1,618,340)
Total	\$67,948.95	\$ 130,473

75.17

FIDEICOMISO FESTIVAL INTERNACIONAL DE SANTA LUCÍA (FISL)

Nuevo León
Siempre Ascendiendo



Informe de Avance de Gestión Financiera Tercer Trimestre 2020

Pasivo Circulante

Obligaciones de pago principalmente Proveedores e impuestos federales (retención de asimilados a salarios, pago de servicios de Iссsteleon)

	2020	2019
Cuentas por pagar a corto plazo	101,818.00	\$ 361,094
Documentos por pagar a corto plazo	55,639.00	\$ 30,319
Total	\$157,457.00	\$ 391,414

7. Ingresos de Gestión

Se integran básicamente por las transferencias otorgadas por el Gobierno Federal y del Estado de Nuevo León como sigue:

	2020	2019
Aportaciones Federales		
Transferencias, Asignaciones, Subsidios y Otras	\$26,294,830.00	\$ 55,585,135
Ayudas		
Otros Ingresos y Beneficios	\$454,409.00	\$ 2,487,225
	\$26,749,240.00	\$ 58,072,360

75.18

FIDEICOMISO FESTIVAL INTERNACIONAL DE SANTA LUCÍA (FISL)

Nuevo León
Siempre Ascendiendo



Informe de Avance de Gestión Financiera Tercer Trimestre 2020

8. Gastos y Otras Pérdidas

	2020	2019
Servicios Personales	\$2,238,357.00	\$ 2,572,219
Materiales y Suministros	\$142,594.00	\$ 1,973,590
Servicios Generales	\$7,822,131.00	\$ 52,019,123
Otros Gastos y Pérdidas Extraordinarias		\$ 208,076
Transferencias , asignaciones , subsidios y otras ayudas		\$ 300,000
Total	\$10, 203,082.00	\$ 57, 073,007

9. Nota al Estado de Variaciones en la Hacienda Pública

Derivado del resultado de la operación correspondiente al año 2020, el ente Público generó una variación por un monto de \$23, 848,137.00 dentro de Variaciones de la Hacienda Pública / Patrimonio Generado Neto.

10. Notas al Estado de flujos de efectivo

a) El análisis de los saldos inicial y final que figuran en la última parte del Estado de Flujos de Efectivo en la cuenta de efectivo y equivalentes es como sigue:

Concepto	2020
Efectivo y Equivalentes al Efectivo al inicio del ejercicio	\$ 1,264,000
Efectivo y Equivalentes al Efectivo al final del ejercicio	\$17,900,162.00

75.19

FIDEICOMISO FESTIVAL INTERNACIONAL DE SANTA LUCÍA (FISL)

Nuevo León
Siempre Ascendiendo



Informe de Avance de Gestión Financiera Tercer Trimestre 2020

11. Partes Relacionadas

Se informa que no existen partes relacionadas que pudieran ejercer influencia sobre la toma de decisiones financieras y operativas.

12. Compromisos y Contingencias

De acuerdo con la legislación fiscal vigente, las autoridades tienen la facultad de revisar hasta los cinco ejercicios fiscales anteriores.

13. Emisión de los Estados Financieros

Bajo protesta de decir verdad declaramos que los Estados Financieros y sus notas, son razonablemente correctos y son responsabilidad del emisor”.

Lic. Erika López Treviño
Coordinadora Ejecutiva del Fideicomiso
Festival Internacional de Santa Lucía

C.P. Cinthia Melissa Ibarra Rangel
Coordinadora Administrativa y Contable del
Fideicomiso Festival Internacional de Santa Lucía

75.20

FIDEICOMISO FESTIVAL INTERNACIONAL DE SANTA LUCÍA (FISL)

Nuevo León
Siempre Ascendiendo



Informe de Avance de Gestión Financiera Tercer Trimestre 2020

FIDEICOMISO FESTIVAL INTERNACIONAL DE SANTA LUCIA Informe de Pasivos contingentes Al 30 de Septiembre de 2020

Los pasivos contingentes son obligaciones que tienen su origen en hechos específicos e independientes del pasado, que en el futuro pueden ocurrir o no y, de acuerdo con lo que acontezca desaparecen o se convierten en pasivos reales.

El Fideicomiso Festival Internacional de Santa Lucia, tiene las siguientes contingencias:

- a. Por los impuestos federales, que el ente público está obligado a retener a terceras personas, los cuales están sujetos a revisión por parte de las autoridades fiscales, durante un periodo de cinco años. Bajo ciertas circunstancias dicho plazo podrá ampliarse hasta diez años.
- b. Las provenientes de responsabilidades a derecho laboral en relación con los contratos de trabajo de sus empleados.

Lic. Erika López Treviño
Coordinadora Ejecutiva del Fideicomiso
Festival Internacional de Santa Lucía

C.P. Cinthia Melissa Ibarra Rangel
Coordinadora Administrativa y Contable del
Fideicomiso Festival Internacional de Santa Lucía

75.21

FIDEICOMISO FESTIVAL INTERNACIONAL DE SANTA LUCÍA (FISL)

Nuevo León
Siempre Ascendiendo



Información Presupuestaria

75.22

FIDEICOMISO FESTIVAL INTERNACIONAL DE SANTA LUCÍA (FISL)

Nuevo León
Siempre Ascendiendo



Informe de Avance de Gestión Financiera Tercer Trimestre 2020

Fideicomiso Festival Internacional de Santa Lucía
Estado Analítico de Ingresos
Del 1 de Enero al 30 de Septiembre de 2020

Rubro de Ingresos	Ingreso					
	Estimado (1)	Ampliaciones y Reducciones (2)	Modificado (3=1+2)	Devengado (4)	Recaudado (5)	Diferencia (6=5-1)
Impuestos	0	0	0	0	0	0
Cuotas y Aportaciones de Seguridad Social	0	0	0	0	0	0
Contribuciones de Mejoras	0	0	0	0	0	0
Derechos	0	0	0	0	0	0
Productos	0	0	0	0	0	0
Aprovechamientos	0	0	0	0	0	0
Ingresos por Venta de Bienes, Prestación de Servicios y Otros Ingresos	0	0	0	454,409	454,409	454,409
Participaciones, Aportaciones, Convenios, Incentivos Derivados de la Colaboración Fiscal y Fondos Distintos de Aportaciones	0	0	0	0	0	0
Transferencias, Asignaciones, Subsidios y Subvenciones, y Pensiones y Jubilaciones	40,800,000	(2,040,000)	38,760,000	34,688,348	26,294,830	(14,505,170)
Ingresos Derivados de Financiamientos	0	0	0	0	0	0
Total	40,800,000	(2,040,000)	38,760,000	35,142,757	26,749,240	(14,060,760)
				Ingresos excedentes		(14,060,760)

Estado Analítico de Ingresos Por Fuente de Financiamiento	Ingreso					
	Estimado (1)	Ampliaciones y Reducciones (2)	Modificado (3=1+2)	Devengado (4)	Recaudado (5)	Diferencia (6=5-1)
Ingresos del Poder Ejecutivo Federal o Estatal y de los						
Impuestos	0	0	0	0	0	0
Cuotas y Aportaciones de Seguridad Social	0	0	0	0	0	0
Contribuciones de Mejoras	0	0	0	0	0	0
Derechos	0	0	0	0	0	0
Productos	0	0	0	0	0	0
Aprovechamientos	0	0	0	0	0	0
Participaciones, Aportaciones, Convenios, Incentivos Derivados de la Colaboración Fiscal y Transferencias, Asignaciones, Subsidios y Subvenciones, y Pensiones y Jubilaciones	40,800,000	(2,040,000)	38,760,000	34,688,348	26,294,830	(14,505,170)
Ingresos de los Entes Públicos de los Poderes Legislativo y Judicial, de los Órganos Autónomos y del Sector Paraestatal o Paramunicipal, así como de las Empresas Productivas del Estado						
Cuotas y Aportaciones de Seguridad Social	0	0	0	0	0	0
Productos	0	0	0	0	0	0
Ingresos por Venta de Bienes, Prestación de Servicios y Otros Ingresos	0	0	0	454,409	454,409	454,409
Transferencias, Asignaciones, Subsidios y Subvenciones, y Pensiones y Jubilaciones	0	0	0	0	0	0
Ingresos derivados de financiamiento						
Ingresos Derivados de Financiamientos	0	0	0	0	0	0
Total	40,800,000	(2,040,000)	38,760,000	35,142,757	26,749,240	(14,060,760)
				Ingresos excedentes		(14,060,760)

FIDEICOMISO FESTIVAL INTERNACIONAL DE SANTA LUCÍA (FISL)

Nuevo León
Siempre Ascendiendo



Informe de Avance de Gestión Financiera Tercer Trimestre 2020

Fideicomiso Festival Internacional de Santa Lucía
Estado Analítico del Ejercicio del Presupuesto de Egresos
Clasificación Administrativa
Del 1 de Enero al 30 de Septiembre de 2020

Concepto	Egresos					
	Aprobado	Ampliaciones/ (Reducciones)	Modificado	Devengado	Pagado	Subejercicio
	1	2	3 = (1 + 2)	4	5	6 = (3 - 4)
Sin Ramo/Dependencia	\$40,800,000	(832,152)	\$39,967,848	\$10,232,674	\$10,203,082	\$29,735,175
1 COORDINACION	\$40,800,000	(832,152)	\$39,967,848	\$10,232,674	\$10,203,082	\$29,735,175
			\$0			\$0
			\$0			\$0
			\$0			\$0
			\$0			\$0
			\$0			\$0
			\$0			\$0
			\$0			\$0
Total del Gasto	\$40,800,000	(832,152)	\$39,967,848	\$10,232,674	\$10,203,082	\$29,735,175

75.24

FIDEICOMISO FESTIVAL INTERNACIONAL DE SANTA LUCÍA (FISL)

Nuevo León
Siempre Ascendiendo



Informe de Avance de Gestión Financiera Tercer Trimestre 2020

Fideicomiso Festival Internacional de Santa Lucía						
Estado Analítico del Ejercicio del Presupuesto de Egresos						
Clasificación por Objeto del Gasto (Capítulo y Concepto)						
Del 1 de Enero al 30 de Septiembre de 2020						
Concepto	Aprobado	Ampliaciones/Reducciones	Ejecuto Modificado	Compendio	Porcentaje	Subejercicio
	1	2	3 = (1 + 2)	4	5 = (4 / 3) x 100	6 = (3 / 1) x 100
Servicios Personales	3,416,704	204,943	3,621,647	2,228,532		61.82
Remuneraciones al Personal de Cuentas Permanente	2,195,872	0	2,195,872	1,584,207		72.18
Remuneraciones al Personal de Cuentas Transitorio	0	0	0	0		0
Remuneraciones Adicionales y Especiales	385,022	0	385,022	134,327		34.91
Seguridad Social	596,000	0	596,000	293,300		49.21
Otros Prestaciones Sociales y Económicas	0	204,943	204,943	204,943		100
Pensiones	240,000	0	240,000	0		0
Pago de Estímulos y Bonificaciones	0	0	0	0		0
Materiales y Suministros	446,000	(2,000)	444,000	142,594		32.11
Materiales de Administración, Emisión de Documentos y Artículos Oficiales	0	0	0	0		0
Alimentos y Bebidas	63,000	0	63,000	52,320		83.13
Materiales Primos y Materiales de Producción y Comercialización	150,000	(2,000)	148,000	1,149		0.78
Materiales y Artículos de Construcción y de Reparación	0	0	0	0		0
Productos Químicos, Farmacéuticos y de Laboratorio	0	0	0	0		0
Combustibles, Lubricantes y Activos	123,000	0	123,000	18,157		14.76
Vestuario, Gastos, Prendas de Protección y Artículos Deportivos	88,000	0	88,000	928		1.05
Materiales y Suministros Para Seguridad	0	0	0	0		0
Herramientas, Refacciones y Accesorios Menores	0	0	0	0		0
Servicios Generales	26,339,296	(1,033,039)	25,306,257	7,054,723		27.87
Servicios Básicos	89,500	0	89,500	89,500		100
Servicios de Arrendamiento	5,628,970	16,000	5,644,970	187,781		3.33
Servicios Profesionales, Científicos, Técnicos y Otros Servicios	20,325,039	(1,053,039)	19,272,000	7,008,149		36.37
Servicios Financieros, Bancarios y Monetarios	643,000	0	643,000	295,042		45.89
Servicios de Instalación, Reparación, Mantenimiento y Conservación	12,700	0	12,700	0		0
Servicios de Comunicación Social y Publicidad	1,186,128	0	1,186,128	181,337		15.29
Servicios de Traducción y Valores	6,991,202	0	6,991,202	163,821		2.34
Servicios de Telefonía y Datos	200,000	0	200,000	0		0
Otros Servicios Generales	1,253,000	2,000	1,255,000	5,207		0.41
Transferencias, Asignaciones, Subsidios y Otras Ayudas	0	0	0	0		0
Transferencias Interiores y Asignaciones al Sector Público	0	0	0	0		0
Transferencias al Resto del Sector Público	0	0	0	0		0
Subsidios y Subvenciones	0	0	0	0		0
Ayudas Sociales	0	0	0	0		0
Pensiones y Jubilaciones	0	0	0	0		0
Transferencias a Fideicomisos, Mandatos y Otros Análogos	0	0	0	0		0
Transferencias a la Seguridad Social	0	0	0	0		0
Donativos	0	0	0	0		0
Transferencias al Externo	0	0	0	0		0
Bienes Muebles, Inmuebles e Intangibles	0	0	0	0		0
Mobiliario y Equipo de Administración	0	0	0	0		0
Edificios y Equipo Educativo y Recreativo	0	0	0	0		0
Equipo e Instrumental Médico y de Laboratorio	0	0	0	0		0
Vehículos y Equipo de Transporte	0	0	0	0		0
Equipo de Defensa y Seguridad	0	0	0	0		0
Reservorio, Otros Equipos y Herramientas	0	0	0	0		0
Activos Biológicos	0	0	0	0		0
Bienes Inmuebles	0	0	0	0		0
Activos Intangibles	0	0	0	0		0
Inversión Pública	0	0	0	0		0
Otra Pública en Bienes de Dominio Público	0	0	0	0		0
Otra Pública en Bienes Privados	0	0	0	0		0
Proyectos Productivos y Acciones de Fomento	0	0	0	0		0
Inversiones Financieras y Otras Prerrogativas	0	0	0	0		0
Inversiones Para el Fomento de Actividades Productivas	0	0	0	0		0
Acciones y Participaciones en Capital	0	0	0	0		0
Compra de Títulos y Valores	0	0	0	0		0
Concesión de Préstamos	0	0	0	0		0
Inversiones en Fideicomisos, Mandatos y Otros Análogos	0	0	0	0		0
Otras Inversiones Financieras	0	0	0	0		0
Provisiones para Contingencias y Otros Erogaciones Especiales	0	0	0	0		0
Participaciones y Aportaciones	0	0	0	0		0
Participaciones	0	0	0	0		0
Aportaciones	0	0	0	0		0
Ganancias	0	0	0	0		0
Deuda Pública	0	0	0	0		0
Amortización de la Deuda Pública	0	0	0	0		0
Intereses de la Deuda Pública	0	0	0	0		0
Comisiones de la Deuda Pública	0	0	0	0		0
Gastos de la Deuda Pública	0	0	0	0		0
Costo por Coberturas	0	0	0	0		0
Ayudas Financieras	0	0	0	0		0
Adjudas de Ejercicios Fiscales Anteriores (Adelantos)	0	0	0	0		0
Total del Gasto	48,236,029	(632,123)	47,603,906	15,232,674		32.00

FIDEICOMISO FESTIVAL INTERNACIONAL DE SANTA LUCÍA (FISL)

Nuevo León
Siempre Ascendiendo



Informe de Avance de Gestión Financiera Tercer Trimestre 2020

Fideicomiso Festival Internacional de Santa Lucía
Estado Analítico del Ejercicio del Presupuesto de Egresos
Clasificación Económica (por Tipo de Gasto)
Del 1 de Enero al 30 de Septiembre de 2020

Concepto	Egresos					
	Aprobado 1	Ampliaciones/ (Reducciones) 2	Modificado 3 = (1 + 2)	Devengado 4	Pagado 5	Subejercicio 6 = (3 - 4)
Gasto Corriente	40,800,000	(832,152)	39,967,848	10,232,674	10,203,082	29,735,175
Gasto de Capital	0	0	0	0	0	0
Amortización de la Deuda y Disminución de Pasivos	0	0	0	0	0	0
Pensiones y Jubilaciones	0	0	0	0	0	0
Participaciones	0	0	0	0	0	0
Total del Gasto	40,800,000	(832,152)	39,967,848	10,232,674	10,203,082	29,735,175

75.26

FIDEICOMISO FESTIVAL INTERNACIONAL DE SANTA LUCÍA (FISL)

Nuevo León
Siempre Ascendiendo



Informe de Avance de Gestión Financiera Tercer Trimestre 2020

Fideicomiso Festival Internacional de Santa Lucía
Estado Analítico del Ejercicio del Presupuesto de Egresos
Clasificación Funcional (Finalidad y Función)
Del 1 de Enero al 30 de Septiembre de 2020

Concepto	Egresos					Subejercicio 6 = (3 - 4)
	Aprobado 1	Ampliaciones/ (Reducciones) 2	Modificado 3 = (1 + 2)	Devengado 4	Pagado 5	
Gobierno	0	0	0	0	0	0
Legislación			0	0	0	0
Justicia			0	0	0	0
Coordinación de la Política de Gobierno			0	0	0	0
Relaciones Exteriores			0	0	0	0
Asuntos Financieros y Hacendarios			0	0	0	0
Seguridad Nacional			0	0	0	0
Asuntos de Orden Público y de Seguridad Interior			0	0	0	0
Otros Servicios Generales			0	0	0	0
Desarrollo Social	40,800,000	(832,152)	39,967,848	10,232,674	10,203,082	29,735,176
Protección Ambiental			0	0	0	0
Vivienda y Servicios a la Comunidad			0	0	0	0
Salud			0	0	0	0
Recreación, Cultura y Otras Manifestaciones Sociales	40,800,000	(832,152)	39,967,848	10,232,674	10,203,082	29,735,176
Educación			0	0	0	0
Protección Social			0	0	0	0
Otros Asuntos Sociales			0	0	0	0
Desarrollo Económico	0	0	0	0	0	0
Asuntos Económicos, Comerciales y Laborales en General			0	0	0	0
Agropecuaria, Silvicultura, Pesca y Caza			0	0	0	0
Combustibles y Energía			0	0	0	0
Minería, Manufacturas y Construcción			0	0	0	0
Transporte			0	0	0	0
Comunicaciones			0	0	0	0
Turismo			0	0	0	0
Ciencia, Tecnología e Innovación			0	0	0	0
Otras Industrias y Otros Asuntos Económicos			0	0	0	0
Otras no Clasificadas en Funciones Anteriores	0	0	0	0	0	0
Transacciones de la Deuda Pública / Costo Financiero de la Deuda			0	0	0	0
Transferencias, Participaciones y Aportaciones entre Diferentes Niveles y Ordenes de Gobierno			0	0	0	0
Saneamiento del Sistema Financiero			0	0	0	0
Adeudos de Ejercicios Fiscales Anteriores			0	0	0	0
Total del Gasto	40,800,000	(832,152)	39,967,848	10,232,674	10,203,082	29,735,176

75.27

FIDEICOMISO FESTIVAL INTERNACIONAL DE SANTA LUCÍA (FISL)

Nuevo León
Siempre Ascendiendo



Informe de Avance de Gestión Financiera Tercer Trimestre 2020

**Fideicomiso Festival Internacional de Santa Lucía
Intereses de la Deuda
Del 1 de Enero al 30 de Septiembre de 2020**

Identificación de Crédito o Instrumento	Devengado	Pagado
Créditos Bancarios		
Total de intereses de Créditos Bancarios	0	0
Otros Instrumentos de Deuda		
Total de intereses de Otros Instrumentos de Deuda	0	0
TOTAL	0	0

75.29

FIDEICOMISO FESTIVAL INTERNACIONAL DE SANTA LUCÍA (FISL)

Nuevo León
Siempre Ascendiendo



Informe de Avance de Gestión Financiera Tercer Trimestre 2020

Fideicomiso Festival Internacional de Santa Lucía
Indicadores de Postura Fiscal
Del 1 de Enero al 30 de Septiembre de 2020

Concepto	Estimado	Devengado	Pagado
I. Ingresos Presupuestarios (I=1+2)	40,800,000	35,142,757	26,749,240
1. Ingresos del Gobierno de la Entidad Federativa ¹	40,800,000	35,142,757	26,749,240
2. Ingresos del Sector Paraestatal ¹	0	0	0
II. Egresos Presupuestarios (II=3+4)	40,800,000	10,232,674	10,203,082
3. Egresos del Gobierno de la Entidad Federativa ²	40,800,000	10,232,674	10,203,082
4. Egresos del Sector Paraestatal ²	0	0	0
III. Balance Presupuestario (Superávit o Déficit) (III = I - II)	0	24,910,084	16,546,158

Concepto	Estimado	Devengado	Pagado
III. Balance presupuestario (Superávit o Déficit)	0	24,910,084	16,546,158
IV. Intereses, Comisiones y Gastos de la Deuda	0	0	0
V. Balance Primario (Superávit o Déficit) (V= III - IV)	0	24,910,084	16,546,158

Concepto	Estimado	Devengado	Pagado
A. Financiamiento	0	0	0
B. Amortización de la deuda	0	0	0
C. Endeudamiento ó desendeudamiento (C = A - B)	0	0	0

1. Los Ingresos que se presentan son los ingresos presupuestarios totales sin incluir los ingresos por financiamientos. Los Ingresos del Gobierno de la Entidad Federativa corresponden a los del Poder Ejecutivo, Legislativo Judicial y Autónomos

2. Los egresos que se presentan son los egresos presupuestarios totales sin incluir los egresos por amortización. Los egresos del Gobierno de la Entidad Federativa corresponden a los del Poder Ejecutivo, Legislativo, Judicial y Órganos Autónomos

3. Para Ingresos se reportan los Ingresos recaudados; para egresos se reportan los egresos pagados

75.30

FIDEICOMISO FESTIVAL INTERNACIONAL DE SANTA LUCÍA (FISL)

Nuevo León
Siempre Ascendiendo



Información Programática

75.31

FIDEICOMISO FESTIVAL INTERNACIONAL DE SANTA LUCÍA (FISL)

Nuevo León
Siempre Ascendiendo



Informe de Avance de Gestión Financiera Tercer Trimestre 2020

Fideicomiso Festival Internacional de Santa Lucía
Gasto por Categoría Programática
Del 1 de Enero al 30 de Septiembre de 2020

Concepto	Aprobado 1	Impugnaciones/ (Reducciones) 2	Egresos Modificado 3 = (1 - 2)	Devengado 4	Pagado 5	Subejercicio 6 = (3 - 4)
Programas	0	0	0	0	0	0
Subsidios: Sector Social y Privado o Entidades Federativas y Municipios	0	0	0	0	0	0
Sujetos a Reglas de Operación	0	0	0	0	0	0
Otros Subsidios	0	0	0	0	0	0
Desempeño de las Funciones	0	0	0	0	0	0
Prestación de Servicios Públicos	0	0	0	0	0	0
Provisión de Bienes Públicos	0	0	0	0	0	0
Planeación, seguimiento y evaluación de políticas públicas	0	0	0	0	0	0
Promoción y fomento	0	0	0	0	0	0
Regulación y supervisión	0	0	0	0	0	0
Funciones de las Fuerzas Armadas (Únicamente Gobierno Federal)	0	0	0	0	0	0
Específicos	0	0	0	0	0	0
Proyectos de Inversión	0	0	0	0	0	0
Administrativos y de Apoyo	0	0	0	0	0	0
Apoyo al proceso presupuestario y para mejorar la eficiencia institucional	0	0	0	0	0	0
Apoyo a la función pública y al mejoramiento de la gestión	0	0	0	0	0	0
Operaciones ajenas	0	0	0	0	0	0
Compromisos	0	0	0	0	0	0
Obligaciones de cumplimiento de resolución jurisdiccional	0	0	0	0	0	0
Desastres Naturales	0	0	0	0	0	0
Obligaciones	0	0	0	0	0	0
Pensiones y jubilaciones	0	0	0	0	0	0
Aportaciones a la seguridad social	0	0	0	0	0	0
Aportaciones a fondos de estabilización	0	0	0	0	0	0
Aportaciones a fondos de inversión y reestructura de pensiones	0	0	0	0	0	0
Programas de Gasto Federalizado (Gobierno Federal)	0	0	0	0	0	0
Gasto Federalizado	0	0	0	0	0	0
Participaciones a entidades federativas y municipios	40,800,000	(832,152)	39,967,848	10,232,674	10,203,082	29,735,175
Costo financiero, deuda o apoyos a deudores y ahorradores de la banca	0	0	0	0	0	0
Aduanos de ejercicios fiscales anteriores	0	0	0	0	0	0
Total del Gasto	40,800,000	(832,152)	39,967,848	10,232,674	10,203,082	29,735,175

75.32

FIDEICOMISO FESTIVAL INTERNACIONAL DE SANTA LUCÍA (FISL)

Nuevo León
Siempre Ascendiendo



Programas y Proyectos de Inversión

Indicadores de Resultados

75.33

FIDEICOMISO FESTIVAL INTERNACIONAL DE SANTA LUCÍA (FISL)

Nuevo León
Siempre Ascendiendo



Informe de Avance de Gestión Financiera Tercer Trimestre 2020

Fideicomiso Festival Internacional de Santa Lucía
Relacion de programas y proyectos de inversion
Del 1 de Enero al 30 de Septiembre de 2020

Código	Programa/ Proyecto de inversion	Valor en libros
NO APLICA		

75.34

FIDEICOMISO FESTIVAL INTERNACIONAL DE SANTA LUCÍA (FISL)

Nuevo León
Siempre Ascendiendo



Informe de Avance de Gestión Financiera Tercer Trimestre 2020

RESUMEN NARRATIVO		INDICADORES			META ANUAL		LÍNEA BASE		AVANCE FÍSICO				MÉTODOS DE VERIFICACIÓN Y FUENTE DE INFORMACIÓN		SUPUESTOS
INDICADOR		FÓRMULA	FRECUENCIA	2018	2017	2018	2017	SEMESTRE		TRIMESTRE		2020			
						I	II	I	II						
RESUMEN NARRATIVO	CONTRIBUIR E INCENTIVAR LA OFERTA ARTÍSTICA Y CULTURAL DEL FESTIVAL INTERNACIONAL DE SANTA LUCÍA PARA EL TURISMO MEDIANTE LA PROGRAMACIÓN DE ESPECTÁCULOS ARTÍSTICOS Y CULTURALES DE CALIDAD EN FOROS CULTURALES DEL ESTADO DE NUEVO LEÓN	COSTO PROMEDIO POR EVENTO	IMPUESTO EXTERNO PARA LA REALIZACIÓN DE EVENTOS / EVENTOS REALIZADOS	ANUAL	159,139.27	43,482.21	132,259.06	144,106.76	77,917.50	175,106.13	188,707.44	REPORTE FINANCIARIO ANUAL / COORDINACIÓN EJECUTIVA			
	LOS FOROS (LOCAL, NACIONAL E INTERNACIONAL) PUEDEN ATRAER A EVENTOS CULTURALES Y ARTÍSTICOS NACIONALES E INTERNACIONALES DE FOROS GRATUITA	FASA DE VERIFICACIÓN DE FOROS (LOCAL, NACIONAL E INTERNACIONAL) DE ACCESO AL PROGRAMA DEL FESTIVAL INTERNACIONAL DE SANTA LUCÍA	(TURISTAS (LOCAL, NACIONAL E INTERNACIONAL) DEL ACUERDO AL PROGRAMA DEL FESTIVAL INTERNACIONAL DE SANTA LUCÍA AÑO T. 1) / (TURISTAS (LOCAL, NACIONAL E INTERNACIONAL) QUE ACCEDERÁN AL PROGRAMA DEL FESTIVAL INTERNACIONAL DE SANTA LUCÍA AÑO T. 1) / 2020	ANUAL	116.66	15.00	33.60	35.09	114.28	11.37	6.39	REPORTE DE ASISTENCIA / JEFATURA DE ACTIVIDADES OPERATIVAS		LA OFERTA CULTURAL Y ARTÍSTICA ES VERIFICADA Y LAS CONDICIONES CUMPLIDAS SON FAVORABLES EL AMBIENTE SOCIAL Y CULTURAL ES APROPIADO	
COMPONENTES	CL. EVENTOS ARTÍSTICOS Y CULTURALES PAGADOS	PROMEDIO DE ASISTENTES POR EVENTO	ASISTENTES A EVENTOS / EVENTOS REALIZADOS	TRIMESTRAL	1410	2,271.83			2,876.31	2,876.31	2,876.31	REGISTRO DE EVENTOS DE FESTIVAL INTERNACIONAL DE SANTA LUCÍA / REGISTRO DE ACTIVIDADES OPERATIVAS		LOS TURISTAS LOCALES, NACIONALES E INTERNACIONALES ASISTEN AL FESTIVAL, LAS CONDICIONES CUMPLIDAS SON FAVORABLES EL AMBIENTE SOCIAL Y CULTURAL ES APROPIADO	
	CL. CONFERENCIAS (FOROS Y DIÁLOGOS) REALIZADOS	PROMEDIO DE ASISTENTES A CONFERENCIAS (FOROS Y DIÁLOGOS) REALIZADOS	(ASISTENTES A CONFERENCIAS / CONFERENCIAS REALIZADAS)	TRIMESTRAL	14.29	185.54			3,000.00	3,000.00	3,000.00	REGISTRO DE EVENTOS DE FESTIVAL INTERNACIONAL DE SANTA LUCÍA / COORDINACIÓN DE ATENCIÓN A VISITANTES		LOS TURISTAS LOCALES, NACIONALES E INTERNACIONALES ASISTEN A CONFERENCIAS, LAS CONDICIONES CUMPLIDAS SON FAVORABLES EL AMBIENTE SOCIAL Y CULTURAL ES APROPIADO	

FIDEICOMISO FESTIVAL INTERNACIONAL DE SANTA LUCÍA (FISL)

Nuevo León
Siempre Ascendiendo



Informe de Avance de Gestión Financiera Tercer Trimestre 2020

COMPONENTES	INDICADOR	UNIDAD DE MEDIDA	TRIMESTRE	2020	2019	2020	2019	2020	DESCRIPCIÓN DE ACTIVIDADES	CONTRASTAR CON LOS RECURSOS FINANCIEROS, HUMANOS, TECNOLÓGICOS Y MATERIALES	
COMPONENTES	CA. TALLERES DE CAPACITACIÓN ARTÍSTICA IMPARTIDOS	PORCENTAJE DE ASISTENTES A TALLERES DE CAPACITACIÓN IMPARTIDOS	ASISTENTES A TALLERES / ASISTENTES A TALLERES PROGRAMADOS	TRIMESTRAL	99.00	233.82	100.00	100.00	100.00	REGISTRO DE EVENTOS DE FESTIVAL INTERNACIONAL DE SANTA LUCÍA / CONTINUACIÓN DE ATENCIÓN A VISITANTES	CON TRABAJO LOCALES, NACIONALES E INTERNACIONALES ASISTENTES FESTIVAL, LAS CONDICIONES CLIMÁTICAS SON FAVORABLES Y EL AMBIENTE SOCIAL Y CULTURAL ES APROPIADO
	CA. CLASES MAGISTRALES IMPARTIDAS	PORCENTAJE DE ASISTENTES A CLASES MAGISTRALES IMPARTIDAS	ASISTENTES A CLASES MAGISTRALES / ASISTENTES A CLASES MAGISTRALES PROGRAMADOS*100	TRIMESTRAL	143.75	100.00	80.00	40.00	80.00	REGISTRO DE EVENTOS DE FESTIVAL INTERNACIONAL DE SANTA LUCÍA / IMPULSO DE ACTIVIDADES OPERATIVAS	CON TRABAJO LOCALES, NACIONALES E INTERNACIONALES ASISTENTES FESTIVAL, LAS CONDICIONES CLIMÁTICAS SON FAVORABLES Y EL AMBIENTE SOCIAL Y CULTURAL ES APROPIADO
C1. EVENTOS ARTÍSTICOS Y CULTURALES REALIZADOS											
ACTIVIDADES (Procesos)	ALCL. REALIZACIÓN DE PROYECTOS SELECCIÓN DE LAS PROPUESTAS ARTÍSTICAS Y CULTURALES	PORCENTAJE DE PROPUESTAS SELECCIONADAS	PROPUESTAS ARTÍSTICAS SELECCIONADAS / PROPUESTAS ARTÍSTICAS REGISTRADAS*100	TRIMESTRAL	15.70	100.00	4.20	4.20	4.20	REGISTRO DE PROPUESTAS Y SELECCIÓN DE ACTIVIDADES OPERATIVAS	CONTRASTAR CON LOS RECURSOS FINANCIEROS, HUMANOS, TECNOLÓGICOS Y MATERIALES
	ALCL. CONTRATACIÓN DE ARTISTAS Y COMPAÑÍAS	PORCENTAJE DE CONTRATACIONES DE ARTISTAS Y COMPAÑÍAS	ARTISTAS Y COMPAÑÍAS CONTRATADAS / ARTISTAS Y COMPAÑÍAS PROGRAMADAS PARA CONTRATACIÓN*100	TRIMESTRAL	100.00	100.00	0.00	0.00	0.00	REGISTRO DE PROPUESTAS Y SELECCIÓN / CONTRATACIÓN LEGAL	CONTRASTAR CON LOS RECURSOS FINANCIEROS, HUMANOS, TECNOLÓGICOS Y MATERIALES
	ALCL. CONTRATACIÓN DE PROVEEDORES	PORCENTAJE DE CONTRATACIONES DE PROVEEDORES	PROVEEDORES CONTRATADOS / PROVEEDORES PROGRAMADOS PARA CONTRATACIÓN*100	TRIMESTRAL	100.00	100.00	11.40	11.40	11.40	REGISTRO DE PROPUESTAS Y SELECCIÓN / CONTRATACIÓN LEGAL	CONTRASTAR CON LOS RECURSOS FINANCIEROS, HUMANOS, TECNOLÓGICOS Y MATERIALES
	ALCL. CONTRATACIÓN DE PERSONAL EVENTUAL	PORCENTAJE DE PERSONAL EVENTUAL CONTRATADO	PERSONAL EVENTUAL CONTRATADO / PERSONAL EVENTUAL PROGRAMADO PARA CONTRATACIÓN*100	TRIMESTRAL	100.00	100.00	5.00	5.00	5.00	REGISTRO DE PROPUESTAS Y SELECCIÓN / CONTRATACIÓN LEGAL	CONTRASTAR CON LOS RECURSOS FINANCIEROS, HUMANOS, TECNOLÓGICOS Y MATERIALES
C2. CONTENIDOS (CHARLAS Y TALLERES) REALIZADOS											
ACTIVIDADES (Procesos)	ALCL. REALIZACIÓN DE PROYECTO DE SELECCIÓN DE LOS FOROS DE EXPOSITORES	PORCENTAJE DE PROPUESTAS DE EXPOSITORES SELECCIONADAS	PROPUESTAS DE EXPOSITORES SELECCIONADAS / PROPUESTAS DE EXPOSITORES REGISTRADAS*100	TRIMESTRAL	40.00	100.00	40.00	40.00	40.00	REGISTRO DE PROPUESTAS Y SELECCIÓN / CONTRATACIÓN LEGAL	CONTRASTAR CON LOS RECURSOS FINANCIEROS, HUMANOS, TECNOLÓGICOS Y MATERIALES
	ALCL. CONTRATACIÓN DE EXPOSITORES Y COMPAÑÍAS	PORCENTAJE DE CONTRATACIONES DE EXPOSITORES Y COMPAÑÍAS	EXPOSITORES Y COMPAÑÍAS CONTRATADOS / EXPOSITORES Y COMPAÑÍAS PROGRAMADOS PARA CONTRATACIÓN*100	TRIMESTRAL	40.00	100.00	0.00	0.00	0.00	REGISTRO DE PROPUESTAS Y SELECCIÓN / CONTRATACIÓN LEGAL	CONTRASTAR CON LOS RECURSOS FINANCIEROS, HUMANOS, TECNOLÓGICOS Y MATERIALES
C3. TALLERES DE CAPACITACIÓN ARTÍSTICA IMPARTIDOS											
ACTIVIDADES (Procesos)	ALCL. REALIZACIÓN DE PROYECTO DE SELECCIÓN DE LOS FOROS DE TALLERISTAS	PORCENTAJE DE PROPUESTAS DE TALLERISTAS SELECCIONADAS	PROPUESTAS DE TALLERISTAS SELECCIONADAS / PROPUESTAS DE TALLERISTAS REGISTRADAS*100	TRIMESTRAL	75.00	100.00	0.00	0.00	0.00	REGISTRO DE PROPUESTAS Y SELECCIÓN / CONTRATACIÓN LEGAL	CONTRASTAR CON LOS RECURSOS FINANCIEROS, HUMANOS, TECNOLÓGICOS Y MATERIALES
	ALCL. CONTRATACIÓN DE TALLERISTAS	PORCENTAJE DE CONTRATACIONES DE TALLERISTAS	TALLERISTAS CONTRATADOS / TALLERISTAS PROGRAMADOS PARA CONTRATACIÓN*100	TRIMESTRAL	75.00	100.00	0.00	0.00	0.00	REGISTRO DE PROPUESTAS Y SELECCIÓN / CONTRATACIÓN LEGAL	CONTRASTAR CON LOS RECURSOS FINANCIEROS, HUMANOS, TECNOLÓGICOS Y MATERIALES
C4. CLASES MAGISTRALES IMPARTIDAS											
ACTIVIDADES (Procesos)	ALCL. REALIZACIÓN DE PROYECTO DE SELECCIÓN DE LOS FOROS DE ARTISTAS	PORCENTAJE DE ARTISTAS SELECCIONADOS	ARTISTAS SELECCIONADOS / ARTISTAS PROGRAMADOS*100	TRIMESTRAL	100.00	100.00	100.00	100.00	100.00	REGISTRO DE PROPUESTAS Y SELECCIÓN / CONTRATACIÓN LEGAL	CONTRASTAR CON LOS RECURSOS FINANCIEROS, HUMANOS, TECNOLÓGICOS Y MATERIALES
	ALCL. SERVICIO DE INVITACIONES PARA ARTISTAS SELECCIONADOS PARA IMPARTIR CLASES MAGISTRALES	PORCENTAJE DE INVITACIONES PARA ARTISTAS ACEPTADAS	INVITACIONES PARA ARTISTAS ACEPTADAS / INVITACIONES PARA ARTISTAS ENTREGADAS*100	TRIMESTRAL	100.00	100.00	0.00	0.00	0.00	REGISTRO DE PROPUESTAS Y SELECCIÓN / CONTRATACIÓN LEGAL	CONTRASTAR CON LOS RECURSOS FINANCIEROS, HUMANOS, TECNOLÓGICOS Y MATERIALES

FIDEICOMISO FESTIVAL INTERNACIONAL DE SANTA LUCÍA (FISL)

Nuevo León
Siempre Ascendiendo



Anexos

75.37

FIDEICOMISO FESTIVAL INTERNACIONAL DE SANTA LUCÍA (FISL)

Nuevo León
Siempre Ascendiendo



Informe de Avance de Gestión Financiera Tercer Trimestre 2020

Cuenta Pública
Fideicomiso Festival Internacional de Santa Lucía
3er Trimestre
Del 1 de Enero al 30 de Septiembre de 2020

Concepto	Estimado	Movimientos	Recaudado
1.-Aportaciones Estatales			
a) Para gasto corriente	40,800,000.00		26,294,830.48
b) Para inversion total			
2.-Aportaciones Federales			
a) Recibidas directamente	-		-
b) Recibidas a traves de la tesoreria del estado			
3.-Aportaciones municipales			
Otras aportaciones (incluye apoyos y donativos)	-		-
Total	40,800,000.00		26,294,830.48

75.38

FIDEICOMISO FESTIVAL INTERNACIONAL DE SANTA LUCÍA (FISL)

Nuevo León
Siempre Ascendiendo



Informe de Avance de Gestión Financiera Tercer Trimestre 2020

Cuenta Pública
3er Trimestre 2020
Relacion de bienes muebles que componen el Patrimonio
(Pesos)
Fideicomiso Festival Internacional de Santa Lucía

Descripcion del bien mueble	Valor en libros
Computadoras de Escritorio Desktop HP 280G2 con m	106,012.40
Computadora Portatil HP Probook	52,210.44
Computadora Portatil Macbok Pro Apple	55,633.60
Computadora de escritorio Imac 21.5 piig pantalla reti	44,153.08
Multifuncional hp Deskjet 5820Kronos	3,799.01
Disco Duro Seagate Bake Plus	5,382.98
CAMARA DIGITAL, INCLUYE CABLE USB, CABLE A/V, SD CARD	1,500.00
UNIDAD CONDENSADORA MARCA TRANE	14,325.00
UNIDAD CONDENSADORA MARCA TRANE	14,325.00
UNIDAD CONDENSADORA MARCA TRANE	14,325.00
UNIDAD CONDENSADORA MARCA TRANE	14,325.00
UNIDAD DE CALEFACCION S/F 5TR.	9,550.00
UNIDAD DE CALEFACCION S/F 5TR.	9,550.00
UNIDAD DE CALEFACCION S/F 5TR.	9,550.00
UNIDAD DE CALEFACCION S/F 5TR.	9,550.00
REGULADOR PARA COPIADORA	850.00
SILLAS Y EQUIPO DE OFICINA	28,140.00
Equipo nextel N2715bmex moto	14,582.36
Black Berry 8350 Red	7,511.58
Mobiliario y equipo de of (sillas mesas, escritorios)	136,306.73
tel panasonic difgital mod kxt7630	5,487.96
frigoar whirlpool 5 pies	3,199.00
Trituradoras de papel royal	2,798.00
Archivero	6,380.00
No Break Marca APC 750VA	2,569.40
No Break Marca APC 750VA	5,138.80
LICENCIA EDUCATIVA CREATIVE CLOUD 1	7,911.20
LICENCIA EDUCATIVA CREATIVE CLOUD 2	7,911.20
renovacion de software contpaq, nomina	18,000.00
Multifuncional hp deskjet gt5820	4,120.00
Sillas Reclinables Ejecutivas	31,013.76
Estante de Niveles Material de acero	28,083.60

75.39

FIDEICOMISO FESTIVAL INTERNACIONAL DE SANTA LUCÍA (FISL)

Nuevo León
Siempre Ascendiendo



Informe de Avance de Gestión Financiera Tercer Trimestre 2020

Informe de Avance de Gestión Financiera del Tercer Trimestre del 2020 Relación de cuentas bancarias productivas específicas al 30 de Septiembre del 2020 Fideicomiso Festival Internacional de Santa Lucía		
Fondo, Programa o Convenio	Datos de la Cuenta Bancaria	
	Institución Bancaria	Número de Cuenta
Festival Internacional de Santa Lucía - Principal	Banco del Bajío, S.A.	3360872 0301
Festival Internacional de Santa Lucía - Principal patrocinio	Banco del Bajío, S.A.	3360872 0202
Festival Internacional de Santa Lucía - Gastos de operación	Banco del Bajío, S.A.	3360906 0301
Festival Internacional de Santa Lucía - Chequera	Banco del Bajío, S.A.	3360906 0201
Festival Internacional de Santa Lucía - Prestamos Isssteleon	Banco del Bajío, S.A.	3360906 0202
Festival Internacional de Santa Lucía - Expresiones Culturales	Banco del Bajío, S.A.	3360997 0301
Festival Internacional de Santa Lucía - Expresiones Culturales dolares	Banco del Bajío, S.A.	3360997 0401
Festival Internacional de Santa Lucía - Taquilla	Banco del Bajío, S.A.	3361037 0301

75.40

FIDEICOMISO FESTIVAL INTERNACIONAL DE SANTA LUCÍA (FISL)

Nuevo León
Siempre Ascendiendo



Ley de Disciplina Financiera

75.41

FIDEICOMISO FESTIVAL INTERNACIONAL DE SANTA LUCÍA (FISL)

Nuevo León
Siempre Ascendiendo



Informe de Avance de Gestión Financiera Tercer Trimestre 2020

Fideicomiso Festival Internacional de Santa Lucía (a)					
Estado de Situación Financiera Detallado - LDF					
Al 31 de diciembre de 2019 y al 30 de Septiembre de 2020 (b)					
(PESOS)					
Concepto (c)	2020 (d)	31 de diciembre de 2019 (e)	Concepto (c)	2020 (d)	31 de diciembre de 2019 (e)
ACTIVO			PASIVO		
Activo Circulante			Activo Circulante		
a. Efectivo y Equivalentes (a=a1+a2+a3+a4+a5+a6+a7)	17,900,162	1,264,000	a. Cuentas por Pagar a Corto Plazo (a=a1+a2+a3+a4+a5+a6+a7+a8+a9)	101,618	361,094
a1) Efectivo	18,082	56,151	a1) Servicios Personales por Pagar a Corto Plazo	0	0
a2) Bancos/Tesorería	17,882,080	1,207,848	a2) Proveedores por Pagar a Corto Plazo	32,697	213,635
a3) Bancos/Depositos y Otros	0	0	a3) Contratistas por Obras Públicas por Pagar a Corto Plazo	0	0
a4) Inversiones Temporales (Hasta 3 meses)	0	0	a4) Participaciones y Aportaciones por Pagar a Corto Plazo	0	0
a5) Fondos con Afectación Específica	0	0	a5) Transferencias Obradas por Pagar a Corto Plazo	0	0
a6) Depósitos de Fondos de Terceros en Garantía y/o Administración	0	0	a6) Intereses, Comisiones y Otros Gastos de la Deuda Pública por Pagar a Corto Plazo	0	0
a7) Otros Efectivos y Equivalentes	0	0	a7) Retenciones y Contribuciones por Pagar a Corto Plazo	69,121	147,469
b. Derechos a Recibir Efectivo o Equivalentes (b=b1+b2+b3+b4+b5+b6+b7)	8,449,157	204,320	a8) Devoluciones de la Ley de Ingresos por Pagar a Corto Plazo	0	0
b1) Inversiones Financieras de Corto Plazo	0	0	a9) Otras Cuentas por Pagar a Corto Plazo	0	0
b2) Cuentas por Cobrar a Corto Plazo	8,393,516	174,001	b. Documentos por Pagar a Corto Plazo (b=b1+b2+b3)	65,639	30,319
b3) Deudores Diversos por Cobrar a Corto Plazo	0	0	b1) Documentos Comerciales por Pagar a Corto Plazo	0	0
b4) Ingresos por Recuperar a Corto Plazo	0	0	b2) Documentos con Contratistas por Obras Públicas por Pagar a Corto Plazo	0	0
b5) Deudores por Anticipos de la Tesorería a Corto Plazo	0	0	b3) Otros Documentos por Pagar a Corto Plazo	55,639	30,319
b6) Préstamos Obrados a Corto Plazo	55,639	30,319	c. Porción a Corto Plazo de la Deuda Pública a Largo Plazo (c=c1+c2)	0	0
b7) Otros Derechos a Recibir Efectivo o Equivalentes a Corto Plazo	0	0	c1) Porción a Corto Plazo de la Deuda Pública	0	0
c. Derechos a Recibir Bienes o Servicios (c=c1+c2+c3+c4+c5)	0	0	c2) Porción a Corto Plazo de Arrendamiento Financiero	0	0
c1) Anticipo a Proveedores por Adquisición de Bienes y Prestación de Servicios a Corto Plazo	0	0	d. Títulos y Valores a Corto Plazo	0	0
c2) Anticipo a Proveedores por Adquisición de Bienes Inmuebles y Muebles a Corto Plazo	0	0	e. Pasivos Diferidos a Corto Plazo (e=e1+e2+e3)	0	0
c3) Anticipo a Proveedores por Adquisición de Bienes Intangibles a Corto Plazo	0	0	e1) Ingresos Cobrados por Adelantado a Corto Plazo	0	0
c4) Anticipo a Contratistas por Obras Públicas a Corto Plazo	0	0	e2) Intereses Cobrados por Adelantado a Corto Plazo	0	0
c5) Otros Derechos a Recibir Bienes o Servicios a Corto Plazo	0	0	e3) Otros Pasivos Diferidos a Corto Plazo	0	0
d. Inventarios (d=d1+d2+d3+d4+d5)	0	0	f. Fondos y Bienes de Terceros en Garantía y/o Administración a Corto Plazo (f=f1+f2+f3+f4+f5+f6)	0	0
d1) Inventario de Mercancías para Venta	0	0	f1) Fondos en Garantía a Corto Plazo	0	0
d2) Inventario de Mercancías Terminadas	0	0	f2) Fondos en Administración a Corto Plazo	0	0
d3) Inventario de Mercancías en Proceso de Elaboración	0	0	f3) Fondos Contingentes a Corto Plazo	0	0
d4) Inventario de Materias Primas, Materiales y Suministros para Producción	0	0	f4) Fondos de Fideicomisos, Mandatos y Contratos Análogos a Corto Plazo	0	0
d5) Bienes en Tránsito	0	0	f5) Otros Fondos de Terceros en Garantía y/o Administración a Corto Plazo	0	0
e. Almacenes	0	0	f6) Valores y Bienes en Garantía a Corto Plazo	0	0
f. Estimación por Pérdida o Deterioro de Activos Circulantes (f=f1+f2)	0	0	g. Provisiones a Corto Plazo (g=g1+g2+g3)	0	0
f1) Estimación para Cuentas Incobrables por Derechos a Recibir Efectivo o Equivalentes	0	0	g1) Provisión para Demandas y Juicios a Corto Plazo	0	0
f2) Estimación por Deterioro de Inventarios	0	0	g2) Provisión para Contingencias a Corto Plazo	0	0

FIDEICOMISO FESTIVAL INTERNACIONAL DE SANTA LUCÍA (FISL)

Nuevo León
Siempre Ascendiendo



Informe de Avance de Gestión Financiera Tercer Trimestre 2020

g. Otros Activos Circulantes (g=g1+g2+g3+g4)	0	0	g3) Otras Provisiones a Corto Plazo	0	0
g1) Valores en Garantía	0	0	h. Otros Pasivos a Corto Plazo (h=h1+h2+h3)	0	0
g2) Bienes en Garantía (excluye depósitos de fondos)	0	0	h1) Ingresos por Clasificar	0	0
g3) Bienes Derivados de Embargos, Decomisos, Aseguramientos y Dación en Pago	0	0	h2) Reaudación por Participar	0	0
g4) Adquisición con Fondos de Terceros	0	0	h3) Otros Pasivos Circulantes	0	0
IA. Total de Activos Circulantes (IA=a+b+c+d+e+f+g)	26,349,319	1,468,320	IIA. Total de Pasivos Circulantes (IIA=a+b+c+d+e+f+g+h)	157,457	391,414
Activo No Circulante			Pasivo No Circulante		
a. Inversiones Financieras a Largo Plazo	0	0	a. Cuentas por Pagar a Largo Plazo	0	0
b. Derechos a Recibir Efectivo o Equivalentes a Largo Plazo	0	0	b. Documentos por Pagar a Largo Plazo	0	0
c. Bienes Inmuebles, Infraestructura y Construcciones en Proceso	0	0	c. Deuda Pública a Largo Plazo	0	0
d. Bienes Muebles	1,748,813	1,748,813	d. Pasivos Diferidos a Largo Plazo	0	0
e. Activos Intangibles	0	0	e. Fondos y Bienes de Terceros en Garantía y/o en Administración a Largo Plazo	0	0
f. Depreciación, Deterioro y Amortización Acumulada de Bienes	(1,680,864)	(1,618,340)	f. Provisiones a Largo Plazo	775,465	570,522
g. Activos Diferidos	0	0	IIIB. Total de Pasivos No Circulantes (IIIB=a+b+c+d+e+f)	775,465	570,522
h. Estimación por Pérdida o Deterioro de Activos no Circulantes	0	0	II. Total del Pasivo (II=IIA+IIIB)	932,522	961,936
i. Otros Activos no Circulantes	0	0	HACIENDA PÚBLICA/PATRIMONIO		
IB. Total de Activos No Circulantes (IB=a+b+c+d+e+f+g+h+i)	67,949	130,473	IIIA. Hacienda Pública/Patrimonio Contribuido (IIIA=a+b+c)	0	0
I. Total del Activo (I=IA+IB)	26,417,268	1,598,793	a. Aportaciones	0	0
			b. Donaciones de Capital	0	0
			c. Actualización de la Hacienda Pública/Patrimonio	0	0
			IIIB. Hacienda Pública/Patrimonio Generado (IIIB=a+b+c+d+e)	25,484,346	636,857
			a. Resultados del Ejercicio (Ahorro/ Desahorro)	24,847,858	999,353
			b. Resultados de Ejercicios Anteriores	942,911	(56,441)
			c. Revalúos	0	0
			d. Reservas	0	0
			e. Rectificaciones de Resultados de Ejercicios Anteriores	(306,125)	(306,054)
			IIIC. Exceso o Insuficiencia en la Actualización de la Hacienda Pública/Patrimonio (IIIC=a+b)	0	0
			a. Resultado por Posición Monetaria	0	0
			b. Resultado por Tenencia de Activos no Monetarios	0	0
			III. Total Hacienda Pública/Patrimonio (III=IIIA+IIIB+IIIC)	25,484,346	636,857
			IV. Total del Pasivo y Hacienda Pública/Patrimonio (IV=II+III)	26,417,268	1,598,793

Lic. Erika López Treviño
Coordinadora Ejecutiva del Fideicomiso
Festival Internacional de Santa Lucía

C.P. Cinthia Melissa Ibarra Rangel
Coordinadora Administrativa y Contable del
Fideicomiso Festival Internacional de Santa Lucía




Informe de Avance de Gestión Financiera Tercer Trimestre 2020

Fideicomiso Festival Internacional de Santa Lucía (a)							
Informe Analítico de la Deuda Pública y Otros Pasivos - LDF							
Del 1 de Enero al 30 de Septiembre de 2020 (b)							
(PESOS)							
Denominación de la Deuda Pública y Otros Pasivos	Saldo al 31 de diciembre de 2019 (d)	Disposiciones del Periodo	Amortizaciones del Periodo	Revaluaciones, Reclasificaciones y Otros Ajustes	Saldo Final del Periodo	Pago de Intereses del Periodo	Pago de Comisiones y demás costos asociados durante el Periodo
(c)	(d)	(e)	(f)	(g)	h=d+e-f+g	(i)	(j)
1. Deuda Pública (1=A+B)	0	0	0	0	0	0	0
A. Corto Plazo (A=a1+a2+a3)	0	0	0	0	0	0	0
a1) Instituciones de Crédito	0	0	0	0	0	0	0
a2) Títulos y Valores	0	0	0	0	0	0	0
a3) Arrendamientos Financieros	0	0	0	0	0	0	0
B. Largo Plazo (B=b1+b2+b3)	0	0	0	0	0	0	0
b1) Instituciones de Crédito	0	0	0	0	0	0	0
b2) Títulos y Valores	0	0	0	0	0	0	0
b3) Arrendamientos Financieros	0	0	0	0	0	0	0
2. Otros Pasivos	961,936				932,922		
3. Total de la Deuda Pública y Otros Pasivos	961,936	0	0	0	932,922	0	0
4. Deuda Contingente 1 (informativo)	0	0	0	0	0	0	0
A. Deuda Contingente 1	0				0		
B. Deuda Contingente 2	0				0		
C. Deuda Contingente XX	0				0		
6. Valor de Instrumentos Bono Cupón Cero 2 (Informativo)	0	0	0	0	0	0	0
A. Instrumento Bono Cupón Cero 1	0				0		
B. Instrumento Bono Cupón Cero 2	0				0		
C. Instrumento Bono Cupón Cero XX	0				0		

1 Se refiere a cualquier financiamiento sin fuente o garantía de pago definida, que sea asumida de manera solidaria o subsidiaria por las Entidades Federativas con sus Municipios, organismos descentralizados y empresas de participación estatal mayoritaria y fideicomisos, locales o municipales, y por los Municipios con sus respectivos organismos descentralizados y empresas de participación municipal mayoritaria.

2. Se refiere al valor del Bono Cupón Cero que respalda el pago de los créditos asociados al mismo (Activo).

Obligaciones a Corto Plazo (k)	Monto Contratado (l)	Plazo Pactado (m)	Tasa de Interés (n)	Comisiones y Costos Relacionados (o)	Tasa Efectiva (p)
6. Obligaciones a Corto Plazo (Informativo)	0	0	0	0	0
A. Crédito 1					
B. Crédito 2					
C. Crédito XX					


Lic. Erika López Treviño
Coordinadora Ejecutiva del Fideicomiso
Festival Internacional de Santa Lucía


C.P. Cinthia Melissa Ibarra Rangel
Coordinadora Administrativa y Contable del
Fideicomiso Festival Internacional de Santa Lucía

FIDEICOMISO FESTIVAL INTERNACIONAL DE SANTA LUCÍA (FISL)

Nuevo León
Siempre Ascendiendo



Informe de Avance de Gestión Financiera Tercer Trimestre 2020

Fideicomiso Festival Internacional de Santa Lucía (a)										
Informe Analítico de Obligaciones Diferentes de Financiamientos - LDF										
Del 1 de Enero al 30 de Septiembre de 2020 (b)										
(PESOS)										
Denominación de las Obligaciones Diferentes de Financiamiento	Fecha del Contrato	Fecha de inicio de operación del proyecto	Fecha de vencimiento	Monto de la inversión pactado	Plazo pactado	Monto promedio mensual del pago de la contraprestación	Monto promedio mensual del pago de la contraprestación correspondiente al pago de Inversión	Monto pagado de la inversión al XX de XXXX de 20XX	Monto pagado de la inversión actualizado al XX de XXXX de 20XX	Saldo pendiente por pagar de la inversión al XX de XXXX de 20XX
(c)	(d)	(e)	(f)	(g)	(h)	(i)	(j)	(k)	(l)	(m = g - l)
A. Asociaciones Público Privadas (APP's) (A=a+b+c+d)	0	0	0	0	0	0	0	0	0	0
a) APP 1										0
b) APP 2										0
c) APP 3										0
d) APP XX										0
B. Otros Instrumentos (B=a+b+c+d)	0	0	0	0	0	0	0	0	0	0
a) Otro Instrumento 1										0
b) Otro Instrumento 2										0
c) Otro Instrumento 3										0
d) Otro Instrumento XX										0
C. Total de Obligaciones Diferentes de Financiamiento (C=A+B)	0	0	0	0	0	0	0	0	0	0

NO APLICA


 Lic. Erika López Treviño
 Coordinadora Ejecutiva del Fideicomiso Festival Internacional de Santa Lucía


 C.P. Cinthia Melissa Ibarra Rangel
 Coordinadora Administrativa y Contable del Fideicomiso Festival Internacional de Santa Lucía

FIDEICOMISO FESTIVAL INTERNACIONAL DE SANTA LUCÍA (FISL)

Nuevo León
 Siempre Ascendiendo



Informe de Avance de Gestión Financiera Tercer Trimestre 2020

Fideicomiso Festival Internacional de Santa Lucía (a)			
Balance Presupuestario - LDF			
Del 1 de Enero al 30 de Septiembre de 2020 (b)			
(PESOS)			
Concepto (c)	Estimado/ Aprobado (d)	Devengado	Recaudado/ Pagado
A. Ingresos Totales (A = A1+A2+A3)	0	454,409	454,409
A1. Ingresos de Libre Disposición	0	454,409	454,409
A2. Transferencias Federales Etiquetadas			
A3. Financiamiento Neto	0	0	0
B. Egresos Presupuestarios¹ (B = B1+B2)	40,800,000	10,232,674	10,203,082
B1. Gasto No Etiquetado (sin incluir Amortización de la Deuda Pública)	40,800,000	10,232,674	10,203,082
B2. Gasto Etiquetado (sin incluir Amortización de la Deuda Pública)			
C. Remanentes del Ejercicio Anterior (C = C1 + C2)		0	0
C1. Remanentes de Ingresos de Libre Disposición aplicados en el periodo			
C2. Remanentes de Transferencias Federales Etiquetadas aplicados en el periodo			
I. Balance Presupuestario (I = A - B + C)	(40,800,000)	(9,778,265)	(9,748,673)
II. Balance Presupuestario sin Financiamiento Neto (II = I - A3)	(40,800,000)	(9,778,265)	(9,748,673)
III. Balance Presupuestario sin Financiamiento Neto y sin Remanentes del Ejercicio Anterior (III = II - C)	(40,800,000)	(9,778,265)	(9,748,673)
Concepto	Aprobado	Devengado	Pagado
E. Intereses, Comisiones y Gastos de la Deuda (E = E1+E2)	0	0	0
E1. Intereses, Comisiones y Gastos de la Deuda con Gasto No Etiquetado			
E2. Intereses, Comisiones y Gastos de la Deuda con Gasto Etiquetado			
IV. Balance Primario (IV = III - E)	(40,800,000)	(9,778,265)	(9,748,673)

75.46

FIDEICOMISO FESTIVAL INTERNACIONAL DE SANTA LUCÍA (FISL)

Nuevo León
Siempre Ascendiendo



Informe de Avance de Gestión Financiera Tercer Trimestre 2020

Concepto	Estimado/ Aprobado	Devengado	Recaudado/ Pagado
F. Financiamiento (F = F1 + F2)	0	0	0
F1. Financiamiento con Fuente de Pago de Ingresos de Libre Disposición			
F2. Financiamiento con Fuente de Pago de Transferencias Federales Etiquetadas			
G. Amortización de la Deuda (G = G1 + G2)	0	0	0
G1. Amortización de la Deuda Pública con Gasto No Etiquetado			
G2. Amortización de la Deuda Pública con Gasto Etiquetado			
A3. Financiamiento Neto (A3 = F - G)	0	0	0

Concepto	Estimado/ Aprobado	Devengado	Recaudado/ Pagado
A1. Ingresos de Libre Disposición	0	454,409	454,409
A3.1 Financiamiento Neto con Fuente de Pago de Ingresos de Libre Disposición (A3.1 = F1 - G1)	0	0	0
F1. Financiamiento con Fuente de Pago de Ingresos de Libre Disposición	0	0	0
G1. Amortización de la Deuda Pública con Gasto No Etiquetado	0	0	0
B1. Gasto No Etiquetado (sin incluir Amortización de la Deuda Pública)	40,800,000	10,232,674	10,203,082
C1. Remanentes de Ingresos de Libre Disposición aplicados en el periodo		0	0
V. Balance Presupuestario de Recursos Disponibles (V = A1 + A3.1 - B1 + C1)	(40,800,000)	(9,778,265)	(9,748,673)
VI. Balance Presupuestario de Recursos Disponibles sin Financiamiento Neto (VI = V - A3.1)	(40,800,000)	(9,778,265)	(9,748,673)

Concepto	Estimado/ Aprobado	Devengado	Recaudado/ Pagado
A2. Transferencias Federales Etiquetadas	0	0	0
A3.2 Financiamiento Neto con Fuente de Pago de Transferencias Federales Etiquetadas (A3.2 = F2 - G2)	0	0	0
F2. Financiamiento con Fuente de Pago de Transferencias Federales Etiquetadas	0	0	0
G2. Amortización de la Deuda Pública con Gasto Etiquetado	0	0	0
B2. Gasto Etiquetado (sin incluir Amortización de la Deuda Pública)	0	0	0
C2. Remanentes de Transferencias Federales Etiquetadas aplicados en el periodo		0	0
VII. Balance Presupuestario de Recursos Etiquetados (VII = A2 + A3.2 - B2 + C2)	0	0	0
VIII. Balance Presupuestario de Recursos Etiquetados sin Financiamiento Neto (VIII = VII - A3.2)	0	0	0

75.47

FIDEICOMISO FESTIVAL INTERNACIONAL DE SANTA LUCÍA (FISL)

Nuevo León
Siempre Ascendiendo



Informe de Avance de Gestión Financiera Tercer Trimestre 2020

Fideicomiso Festival Internacional de Santa Lucía (a)						
Estado Analítico de Ingresos Detallado - LDF						
Del 1 de Enero al 30 de Septiembre de 2020 (b)						
(PESOS)						
Concepto (c)	Ingreso					Diferencia (e)
	Estimado (d)	Ampliaciones/ (Reducciones)	Modificado	Devengado	Recaudado	
Ingresos de Libre Disposición						
A. Impuestos			0			0
B. Cuotas y Aportaciones de Seguridad Social			0			0
C. Contribuciones de Mejoras			0			0
D. Derechos			0			0
E. Productos			0			0
F. Aprovechamientos			0			0
G. Ingresos por Ventas de Bienes y Prestación Servicios	0	0	0	454,409	454,409	454,409
H. Participaciones	0	0	0	0	0	0
(h1-h11-h12-h13-h14-h15-h16-h17-h18-h19-h10-h11)						
h1) Fondo General de Participaciones			0			0
h2) Fondo de Fomento Municipal			0			0
h3) Fondo de Fiscalización y Recaudación			0			0
h4) Fondo de Compensación			0			0
h5) Fondo de Extracción de Hidrocarburos			0			0
h6) Impuesto Especial Sobre Producción y Servicios			0			0
h7) 0.136% de la Recaudación Federal Participable			0			0
h8) 3.17% Sobre Extracción de Petróleo			0			0
h9) Gasolinas y Diésel			0			0
h10) Fondo del Impuesto Sobre la Renta			0			0
h11) Fondo de Estabilización de los Ingresos de las Entidades Federativas			0			0
I. Incentivos Derivados de la Colaboración Fiscal	0	0	0	0	0	0
(i1-i2+i3+i4+i5)						
i1) Tenencia o Uso de Vehículos			0			0
i2) Fondo de Compensación ISAN			0			0
i3) Impuesto Sobre Automóviles Nuevos			0			0
i4) Fondo de Compensación de Repuestos Intermedios			0			0
i5) Otros Incentivos Económicos			0			0
J. Transferencias y Asignaciones			0			0
K. Convenios	0	0	0	0	0	0
k1) Otros Convenios y Subsidios			0			0
L. Otros Ingresos de Libre Disposición (L=h1+h2)	0	0	0	0	0	0
l1) Participaciones en Ingresos Locales			0			0
l2) Otros Ingresos de Libre Disposición			0			0
I. Total de Ingresos de Libre Disposición (I=A+B+C+D+E+F+G+H+I+J+K+L)	0	0	0	454,409	454,409	454,409

75.48

FIDEICOMISO FESTIVAL INTERNACIONAL DE SANTA LUCÍA (FISL)

Nuevo León
Siempre Ascendiendo



Informe de Avance de Gestión Financiera Tercer Trimestre 2020

Ingresos Excedentes de Ingresos de Libre Disposición						
Transferencias Federales Etiquetadas						
A. Aportaciones (A=a1+a2+a3+a4+a5+a6+a7+a8)	0	0	0	0	0	0
a1) Fondo de Aportaciones para la Nómina Educativa y Gasto Operativo			0			0
a2) Fondo de Aportaciones para los Servicios de Salud			0			0
a3) Fondo de Aportaciones para la Infraestructura Social			0			0
a4) Fondo de Aportaciones para el Fortalecimiento de los Municipios y de las Demarcaciones Territoriales del Distrito Federal			0			0
a5) Fondo de Aportaciones Múltiples			0			0
a6) Fondo de Aportaciones para la Educación Tecnológica y de Adultos			0			0
a7) Fondo de Aportaciones para la Seguridad Pública de los Estados y del Distrito Federal			0			0
a8) Fondo de Aportaciones para el Fortalecimiento de las Entidades Federativas			0			0
B. Convenios (B=b1+b2+b3+b4)	0	0	0	0	0	0
b1) Convenios de Protección Social en Salud			0			0
b2) Convenios de Descentralización			0			0
b3) Convenios de Reasignación			0			0
b4) Otros Convenios y Subsidios			0			0
C. Fondos Distintos de Aportaciones (C=c1+c2)	0	0	0	0	0	0
c1) Fondo para Entidades Federativas y Municipios Productores de Hidrocarburos			0			0
c2) Fondo Minero			0			0
D. Transferencias, Asignaciones, Subsidios y Subvenciones, y Pensiones y Jubilaciones			0			0
E. Otras Transferencias Federales Etiquetadas			0			0
II. Total de Transferencias Federales Etiquetadas (II = A + B + C + D + E)	0	0	0	0	0	0
III. Ingresos Derivados de Financiamientos (III = A)	0	0	0	0	0	0
A. Ingresos Derivados de Financiamientos			0			0
IV. Total de Ingresos (IV = I + II + III)	0	0	0	454,409	454,409	454,409
Datos Informativos						
1. Ingresos Derivados de Financiamientos con Fuente de Pago de Ingresos de Libre Disposición			0			0
2. Ingresos Derivados de Financiamientos con Fuente de Pago de Transferencias Federales Etiquetadas			0			0
3. Ingresos Derivados de Financiamientos (3 = 1 + 2)	0	0	0	0	0	0

75.49

FIDEICOMISO FESTIVAL INTERNACIONAL DE SANTA LUCÍA (FISL)

Nuevo León
Siempre Ascendiendo



Informe de Avance de Gestión Financiera Tercer Trimestre 2020

Fideicomiso Festival Internacional de Santa Lucía (a)						
Estado Analítico del Ejercicio del Presupuesto de Egresos Detallado - LDF						
Clasificación por Objeto del Gasto (Capítulo y Concepto)						
Del 1 de Enero al 30 de Septiembre de 2020 (b)						
(PESOS)						
Concepto (c)	Egresos					Subejercicio (e)
	Aprobado (d)	Ampliaciones/Reducciones	Modificado	Devengado	Pagado	
I. Gasto No Etiquetado (I=A+B+C+D+E+F+G+H+I)	40,800,008	(832,152)	39,967,848	10,292,674	10,203,082	29,735,175
A. Servicios Personales (A=a1+a2+a3+a4+a5+a6+a7)	3,416,704	204,943	3,621,647	2,238,357	2,238,357	1,383,290
a1) Remuneraciones al Personal de Carácter Permanente	2,195,572	0	2,195,572	1,584,207	1,584,207	611,365
a2) Remuneraciones al Personal de Carácter Transitorio			0			0
a3) Remuneraciones Adicionales y Especiales	385,052	0	385,052	154,327	154,327	230,725
a4) Seguridad Social	596,080	0	596,080	294,880	294,880	301,200
a5) Otras Prestaciones Sociales y Económicas	0	204,943	204,943	204,943	204,943	0
a6) Provisiones	240,000	0	240,000	0	0	240,000
a7) Pago de Estímulos a Servidores Públicos			0			0
B. Materiales y Suministros (B=b1+b2+b3+b4+b5+b6+b7+b8+b9)	444,000	(2,000)	442,000	142,594	142,594	299,406
b1) Materiales de Administración, Emisión de Documentos y Artículos Oficiales	83,000	0	83,000	52,320	52,320	30,680
b2) Alimentos y Utensilios	150,000	(2,000)	148,000	1,149	1,149	146,851
b3) Materias Primas y Materiales de Producción y Comercialización			0			0
b4) Materiales y Artículos de Construcción y de Reparación			0			0
b5) Productos Químicos, Farmacéuticos y de Laboratorio			0			0
b6) Combustibles, Lubricantes y Aditivos	123,000	0	123,000	88,197	88,197	34,803
b7) Vestuario, Blancos, Prendas de Protección y Artículos Deportivos	88,000	0	88,000	928	928	87,072
b8) Materiales y Suministros Para Seguridad			0			0
b9) Herramientas, Refacciones y Accesorios Menores			0			0
C. Servicios Generales (C=c1+c2+c3+c4+c5+c6+c7+c8+c9)	35,939,296	(1,035,095)	35,904,201	7,851,723	7,822,131	28,082,078
c1) Servicios Básicos	89,500	0	89,500	0	0	89,500
c2) Servicios de Arrendamiento	5,620,600	16,000	5,636,600	187,781	187,781	5,448,819
c3) Servicios Profesionales, Científicos, Técnicos y Otros Servicios	20,825,028	(1,063,095)	19,871,933	7,008,142	6,978,550	12,893,382
c4) Servicios Financieros, Bancarios y Comerciales	843,000	0	843,000	285,434	285,434	557,566
c5) Servicios de Instalación, Reparación, Mantenimiento y Conservación	12,740	0	12,740	0	0	12,740
c6) Servicios de Comunicación Social y Publicidad	1,186,128	0	1,186,128	151,337	151,337	1,034,791
c7) Servicios de Traslado y Viajes	6,801,300	0	6,801,300	183,821	183,821	6,617,479
c8) Servicios Oficiales	208,000	0	208,000	0	0	208,000
c9) Otros Servicios Generales	1,263,000	2,000	1,265,000	5,207	5,207	1,249,793
D. Transferencias, Asignaciones, Subsidios y Otras Ayudas (D=d1+d2+d3+d4+d5+d6+d7+d8+d9)	0	0	0	0	0	0
d1) Transferencias Internas y Asignaciones al Sector Público			0			0
d2) Transferencias al Resto del Sector Público			0			0
d3) Subsidios y Subvenciones			0			0
d4) Ayudas Sociales			0			0
d5) Pensiones y Jubilaciones			0			0
d6) Transferencias a Fideicomisos, Mandatos y Otros Análogos			0			0
d7) Transferencias a la Seguridad Social			0			0
d8) Donativos			0			0
d9) Transferencias al Exterior			0			0
E. Bienes Muebles, Inmuebles e Intangibles (E=e1+e2+e3+e4+e5+e6+e7+e8+e9)	0	0	0	0	0	0
e1) Mobiliario y Equipo de Administración			0			0
e2) Mobiliario y Equipo Educativo y Recreativo			0			0
e3) Equipo e Instrumental Médico y de Laboratorio			0			0
e4) Vehículos y Equipo de Transporte			0			0
e5) Equipo de Defensa y Seguridad			0			0
e6) Maquinaria, Otros Equipos y Herramientas			0			0
e7) Activos Biológicos			0			0
e8) Bienes Inmuebles			0			0
e9) Activos Intangibles			0			0
F. Inversión Pública (F=f1+f2+f3)	0	0	0	0	0	0
f1) Obra Pública en Bienes de Dominio Público			0			0
f2) Obra Pública en Bienes Propios			0			0
f3) Proyectos Productivos y Acciones de Fomento			0			0

FIDEICOMISO FESTIVAL INTERNACIONAL DE SANTA LUCÍA (FISL)

Nuevo León
Siempre Ascendiendo



Informe de Avance de Gestión Financiera Tercer Trimestre 2020

G. Inversiones Financieras y Otras Provisiones (G=g1+g2+g3+g4+g5+g6+g7)	0	0	0	0	0	0
g1) Inversiones Para el Fomento de Actividades Productivas	0	0	0	0	0	0
g2) Acciones y Participaciones de Capital	0	0	0	0	0	0
g3) Compra de Títulos y Valores	0	0	0	0	0	0
g4) Concesión de Préstamos	0	0	0	0	0	0
g5) Inversiones en Fideicomisos, Mandatos y Otros Análogos	0	0	0	0	0	0
Fideicomiso de Desastres Naturales (Informativo)	0	0	0	0	0	0
g6) Otras Inversiones Financieras	0	0	0	0	0	0
g7) Provisiones para Contingencias y Otras Erogaciones Especiales	0	0	0	0	0	0
H. Participaciones y Aportaciones (H=h1+h2+h3)	0	0	0	0	0	0
h1) Participaciones	0	0	0	0	0	0
h2) Aportaciones	0	0	0	0	0	0
h3) Convenios	0	0	0	0	0	0
I. Deuda Pública (I=i1+i2+i3+i4+i5+i6+i7)	0	0	0	0	0	0
i1) Amortización de la Deuda Pública	0	0	0	0	0	0
i2) Intereses de la Deuda Pública	0	0	0	0	0	0
i3) Comisiones de la Deuda Pública	0	0	0	0	0	0
i4) Gastos de la Deuda Pública	0	0	0	0	0	0
i5) Costo por Coberturas	0	0	0	0	0	0
i6) Apoyos Financieros	0	0	0	0	0	0
i7) Adeudos de Ejercicios Fiscales Anteriores (ADEFAS)	0	0	0	0	0	0
II. Gasto Etiquetado (II=III+IV+V+VI+VII+VIII)	0	0	0	0	0	0
A. Servicios Personales (A=a1+a2+a3+a4+a5+a6+a7)	0	0	0	0	0	0
a1) Remuneraciones al Personal de Carácter Permanente	0	0	0	0	0	0
a2) Remuneraciones al Personal de Carácter Transitorio	0	0	0	0	0	0
a3) Remuneraciones Adicionales y Especiales	0	0	0	0	0	0
a4) Seguridad Social	0	0	0	0	0	0
a5) Otras Prestaciones Sociales y Económicas	0	0	0	0	0	0
a6) Provisiones	0	0	0	0	0	0
a7) Pago de Estímulos a Servidores Públicos	0	0	0	0	0	0
B. Materiales y Suministros (B=b1+b2+b3+b4+b5+b6+b7+b8+b9)	0	0	0	0	0	0
b1) Materiales de Administración, Emisión de Documentos y Artículos Oficiales	0	0	0	0	0	0
b2) Alimentos y Utensilios	0	0	0	0	0	0
b3) Materias Primas y Materiales de Producción y Comercialización	0	0	0	0	0	0
b4) Materiales y Artículos de Construcción y de Reparación	0	0	0	0	0	0
b5) Productos Químicos, Farmacéuticos y de Laboratorio	0	0	0	0	0	0
b6) Combustibles, Lubricantes y Aditivos	0	0	0	0	0	0
b7) Vestuario, Blancos, Prendas de Protección y Artículos Deportivos	0	0	0	0	0	0
b8) Materiales y Suministros Para Seguridad	0	0	0	0	0	0
b9) Herramientas, Refacciones y Accesorios Menores	0	0	0	0	0	0
C. Servicios Generales (C=c1+c2+c3+c4+c5+c6+c7+c8+c9)	0	0	0	0	0	0
c1) Servicios Básicos	0	0	0	0	0	0
c2) Servicios de Arrendamiento	0	0	0	0	0	0
c3) Servicios Profesionales, Científicos, Técnicos y Otros Servicios	0	0	0	0	0	0
c4) Servicios Financieros, Bancarios y Comerciales	0	0	0	0	0	0
c5) Servicios de Instalación, Reparación, Mantenimiento y Conservación	0	0	0	0	0	0
c6) Servicios de Comunicación Social y Publicidad	0	0	0	0	0	0
c7) Servicios de Traslado y Viajes	0	0	0	0	0	0
c8) Servicios Oficiales	0	0	0	0	0	0
c9) Otros Servicios Generales	0	0	0	0	0	0
D. Transferencias, Asignaciones, Subsidios y Otras Ayudas (D=d1+d2+d3+d4+d5+d6+d7+d8+d9)	0	0	0	0	0	0
d1) Transferencias Internas y Asignaciones al Sector Público	0	0	0	0	0	0
d2) Transferencias al Resto del Sector Público	0	0	0	0	0	0
d3) Subsidios y Subvenciones	0	0	0	0	0	0
d4) Ayudas Sociales	0	0	0	0	0	0
d5) Pensiones y Jubilaciones	0	0	0	0	0	0
d6) Transferencias a Fideicomisos, Mandatos y Otros Análogos	0	0	0	0	0	0
d7) Transferencias a la Seguridad Social	0	0	0	0	0	0
d8) Donativos	0	0	0	0	0	0
d9) Transferencias al Exterior	0	0	0	0	0	0

FIDEICOMISO FESTIVAL INTERNACIONAL DE SANTA LUCÍA (FISL)

Nuevo León
Siempre Ascendiendo



Informe de Avance de Gestión Financiera Tercer Trimestre 2020

E. Bienes Muebles, Inmuebles e Intangibles (E=e1+e2+e3+e4+e5+e6+e7+e8+e9)	0	0	0	0	0	0
e1) Mobiliario y Equipo de Administración	0	0	0	0	0	0
e2) Mobiliario y Equipo Educativo y Recreativo	0	0	0	0	0	0
e3) Equipo e Instrumental Médico y de Laboratorio	0	0	0	0	0	0
e4) Vehículos y Equipo de Transporte	0	0	0	0	0	0
e5) Equipo de Defensa y Seguridad	0	0	0	0	0	0
e6) Maquinaria, Otros Equipos y Herramientas	0	0	0	0	0	0
e7) Activos Biológicos	0	0	0	0	0	0
e8) Bienes Inmuebles	0	0	0	0	0	0
e9) Activos Intangibles	0	0	0	0	0	0
F. Inversión Pública (F=f1+f2+f3)	0	0	0	0	0	0
f1) Obra Pública en Bienes de Dominio Público	0	0	0	0	0	0
f2) Obra Pública en Bienes Propios	0	0	0	0	0	0
f3) Proyectos Productivos y Acciones de Fomento	0	0	0	0	0	0
G. Inversiones Financieras y Otras Provisiones (G=g1+g2+g3+g4+g5+g6+g7)	0	0	0	0	0	0
g1) Inversiones Para el Fomento de Actividades Productivas	0	0	0	0	0	0
g2) Acciones y Participaciones de Capital	0	0	0	0	0	0
g3) Compra de Títulos y Valores	0	0	0	0	0	0
g4) Concesión de Préstamos	0	0	0	0	0	0
g5) Inversiones en Fideicomisos, Mandatos y Otros Análogos	0	0	0	0	0	0
Fideicomiso de Desastres Naturales (Informativo)	0	0	0	0	0	0
g6) Otras Inversiones Financieras	0	0	0	0	0	0
g7) Provisiones para Contingencias y Otras Erogaciones Especiales	0	0	0	0	0	0
H. Participaciones y Aportaciones (H=h1+h2+h3)	0	0	0	0	0	0
h1) Participaciones	0	0	0	0	0	0
h2) Aportaciones	0	0	0	0	0	0
h3) Convenios	0	0	0	0	0	0
I. Deuda Pública (I=i1+i2+i3+i4+i5+i6+i7)	0	0	0	0	0	0
i1) Amortización de la Deuda Pública	0	0	0	0	0	0
i2) Intereses de la Deuda Pública	0	0	0	0	0	0
i3) Comisiones de la Deuda Pública	0	0	0	0	0	0
i4) Gastos de la Deuda Pública	0	0	0	0	0	0
i5) Costo por Coberturas	0	0	0	0	0	0
i6) Apoyos Financieros	0	0	0	0	0	0
i7) Adeudos de Ejercicios Fiscales Anteriores (ADEFAS)	0	0	0	0	0	0
III. Total de Egresos (III = I + II)	40,800,000	(832,152)	39,967,848	10,232,674	10,203,082	29,735,175

75.52

FIDEICOMISO FESTIVAL INTERNACIONAL DE SANTA LUCÍA (FISL)

Nuevo León
Siempre Ascendiendo



Informe de Avance de Gestión Financiera Tercer Trimestre 2020

Fideicomiso Festival Internacional de Santa Lucía (a) Estado Analítico del Ejercicio del Presupuesto de Egresos Detallado - LDF Clasificación Funcional (Finalidad y Función) Del 1 de Enero al 30 de Septiembre de 2020 (b) (PESOS)						
Concepto (c)	Egresos					Subejercicio (e)
	Aprobado (d)	Ampliaciones/Reducciones	Modificado	Devengado	Pagado	
I. Gasto No Etiquetado (I=A+B+C+D)	40,800,000	(832,152)	39,967,848	10,232,674	10,203,082	29,735,175
A. Gobierno (A=a1+a2+a3+a4+a5+a6+a7+a8)	0	0	0	0	0	0
a1) Legislación			0			0
a2) Justicia			0			0
a3) Coordinación de la Política de Gobierno			0			0
a4) Relaciones Exteriores			0			0
a5) Asuntos Financieros y Hacendarios			0			0
a6) Seguridad Nacional			0			0
a7) Asuntos de Orden Público y de Seguridad Interior			0			0
a8) Otros Servicios Generales			0			0
B. Desarrollo Social (B=b1+b2+b3+b4+b5+b6+b7)	40,800,000	(832,152)	39,967,848	10,232,674	10,203,082	29,735,175
b1) Protección Ambiental			0			0
b2) Vivienda y Servicios a la Comunidad			0			0
b3) Salud			0			0
b4) Recreación, Cultura y Otras Manifestaciones Sociales	40,800,000	(832,152)	39,967,848	10,232,674	10,203,082	29,735,175
b5) Educación			0			0
b6) Protección Social			0			0
b7) Otros Asuntos Sociales			0			0
C. Desarrollo Económico (C=c1+c2+c3+c4+c5+c6+c7+c8+c9)	0	0	0	0	0	0
c1) Asuntos Económicos, Comerciales y Laborales en General			0			0
c2) Agropecuaria, Silvicultura, Pesca y Caza			0			0
c3) Combustibles y Energía			0			0
c4) Minería, Manufacturas y Construcción			0			0
c5) Transporte			0			0
c6) Comunicaciones			0			0
c7) Turismo			0			0
c8) Ciencia, Tecnología e Innovación			0			0
c9) Otras Industrias y Otros Asuntos Económicos			0			0
D. Otras No Clasificadas en Funciones Anteriores (D=d1+d2+d3+d4)	0	0	0	0	0	0
d1) Transacciones de la Deuda Pública / Costo Financiero de la Deuda			0			0
d2) Transferencias, Participaciones y Aportaciones Entre Diferentes Niveles y Ordenes de Gobierno			0			0
d3) Saneamiento del Sistema Financiero			0			0
d4) Adeudos de Ejercicios Fiscales Anteriores			0			0

75.54

FIDEICOMISO FESTIVAL INTERNACIONAL DE SANTA LUCÍA (FISL)

Nuevo León
Siempre Ascendiendo



Informe de Avance de Gestión Financiera Tercer Trimestre 2020

II. Gasto Etiquetado (II=A+B+C+D)	0	0	0	0	0	0
A. Gobierno (A=a1+a2+a3+a4+a5+a6+a7+a8)	0	0	0	0	0	0
a1) Legislación	0	0	0	0	0	0
a2) Justicia	0	0	0	0	0	0
a3) Coordinación de la Política de Gobierno	0	0	0	0	0	0
a4) Relaciones Exteriores	0	0	0	0	0	0
a5) Asuntos Financieros y Hacendarios	0	0	0	0	0	0
a6) Seguridad Nacional	0	0	0	0	0	0
a7) Asuntos de Orden Público y de Seguridad Interior	0	0	0	0	0	0
a8) Otros Servicios Generales	0	0	0	0	0	0
B. Desarrollo Social (B=b1+b2+b3+b4+b5+b6+b7)	0	0	0	0	0	0
b1) Protección Ambiental	0	0	0	0	0	0
b2) Vivienda y Servicios a la Comunidad	0	0	0	0	0	0
b3) Salud	0	0	0	0	0	0
b4) Recreación, Cultura y Otras Manifestaciones Sociales	0	0	0	0	0	0
b5) Educación	0	0	0	0	0	0
b6) Protección Social	0	0	0	0	0	0
b7) Otros Asuntos Sociales	0	0	0	0	0	0
C. Desarrollo Económico (C=c1+c2+c3+c4+c5+c6+c7+c8+c9)	0	0	0	0	0	0
c1) Asuntos Económicos, Comerciales y Laborales en General	0	0	0	0	0	0
c2) Agropecuaria, Silvicultura, Pesca y Caza	0	0	0	0	0	0
c3) Combustibles y Energía	0	0	0	0	0	0
c4) Minería, Manufacturas y Construcción	0	0	0	0	0	0
c5) Transporte	0	0	0	0	0	0
c6) Comunicaciones	0	0	0	0	0	0
c7) Turismo	0	0	0	0	0	0
c8) Ciencia, Tecnología e Innovación	0	0	0	0	0	0
c9) Otras Industrias y Otros Asuntos Económicos	0	0	0	0	0	0
D. Otras No Clasificadas en Funciones Anteriores (D=d1+d2+d3+d4)	0	0	0	0	0	0
d1) Transacciones de la Deuda Pública / Costo Financiero de la Deuda	0	0	0	0	0	0
d2) Transferencias, Participaciones y Aportaciones Entre Diferentes Niveles y Ordenes de Gobierno	0	0	0	0	0	0
d3) Saneamiento del Sistema Financiero	0	0	0	0	0	0
d4) Adeudos de Ejercicios Fiscales Anteriores	0	0	0	0	0	0
III. Total de Egresos (III = I + II)	40,800,000	(832,152)	39,967,848	10,232,674	10,203,082	29,735,175

75.55

FIDEICOMISO FESTIVAL INTERNACIONAL DE SANTA LUCÍA (FISL)

Nuevo León
Siempre Ascendiendo



Informe de Avance de Gestión Financiera Tercer Trimestre 2020

Fideicomiso Festival Internacional de Santa Lucía (a)						
Estado Analítico del Ejercicio del Presupuesto de Egresos Detallado - LDF						
Clasificación de Servicios Personales por Categoría						
Del 1 de Enero al 30 de Septiembre de 2020 (b)						
(PESOS)						
Concepto (c)	Egresos					Subejercicio (e)
	Aprobado (d)	Ampliaciones/ (Reducciones)	Modificado	Devengado	Pagado	
I. Gasto No Etiquetado (I=A+B+C+D+E+F)	3,416,704	204,943	3,621,647	2,238,357	2,238,357	1,383,290
A. Personal Administrativo y de Servicio Público	3,416,704	204,943	3,621,647	2,238,357	2,238,357	1,383,290
B. Magisterio			0			0
C. Servicios de Salud (C=c1+c2)	0	0	0	0	0	0
c1) Personal Administrativo			0			0
c2) Personal Médico, Paramédico y afín			0			0
D. Seguridad Pública			0			0
E. Gastos asociados a la implementación de nuevas leyes federales o reformas a las mismas (E = e1 + e2)	0	0	0	0	0	0
e1) Nombre del Programa o Ley 1			0			0
e2) Nombre del Programa o Ley 2			0			0
F. Sentencias laborales definitivas			0			0
II. Gasto Etiquetado (II=A+B+C+D+E+F)	0	0	0	0	0	0
A. Personal Administrativo y de Servicio Público			0			0
B. Magisterio			0			0
C. Servicios de Salud (C=c1+c2)	0	0	0	0	0	0
c1) Personal Administrativo			0			0
c2) Personal Médico, Paramédico y afín			0			0
D. Seguridad Pública			0			0
E. Gastos asociados a la implementación de nuevas leyes federales o reformas a las mismas (E = e1 + e2)	0	0	0	0	0	0
e1) Nombre del Programa o Ley 1			0			0
e2) Nombre del Programa o Ley 2			0			0
F. Sentencias laborales definitivas			0			0
III. Total del Gasto en Servicios Personales (III = I + II)	3,416,704	204,943	3,621,647	2,238,357	2,238,357	1,383,290

75.56

FIDEICOMISO FESTIVAL INTERNACIONAL DE SANTA LUCÍA (FISL)

Nuevo León
Siempre Ascendiendo



Informe de Avance de Gestión Financiera Tercer Trimestre 2020

Fideicomiso Festival Internacional de Santa Lucía (a)						
Proyecciones de Ingresos - LDF						
(PESOS)						
(CIFRAS NOMINALES)						
Concepto (b)	Año en Cuestión 2021 (de iniciativa de Ley) (c)	2022 (d)	2023 (d)	2024 (d)	2025 (d)	2026 (d)
1. Ingresos de Libre Disposición (1=A+B+C+D+E+F+G+H+I+J+K+L)	40,800,000	49,368,000	54,304,800	59,735,280	65,708,808	72,279,689
A. Impuestos	0	0	0	0	0	0
B. Cuotas y Aportaciones de Seguridad Social	0	0	0	0	0	0
C. Contribuciones de Mejoras	0	0	0	0	0	0
D. Derechos	0	0	0	0	0	0
E. Productos	0	0	0	0	0	0
F. Aprovechamientos	0	0	0	0	0	0
G. Ingresos por Venta de Bienes y Prestación de Servicios	0	0	0	0	0	0
H. Participaciones	0	0	0	0	0	0
I. Incentivos Derivados de la Colaboración Fiscal	0	0	0	0	0	0
J. Transferencias y Asignaciones	40,800,000	49,368,000	54,304,800	59,735,280	65,708,808	72,279,689
K. Convenios	0	0	0	0	0	0
L. Otros Ingresos de Libre Disposición	0	0	0	0	0	0
2. Transferencias Federales Etiquetadas (2=A+B+C+D+E)	0	3,448,449	3,793,294	4,172,623	4,589,885	5,048,874
A. Aportaciones	0	3,448,449	3,793,294	4,172,623	4,589,885	5,048,874
B. Convenios	0	0	0	0	0	0
C. Fondos Distintos de Aportaciones	0	0	0	0	0	0
D. Transferencias, Asignaciones, Subsidios y Subvenciones, y Pensiones y Jubilaciones	0	0	0	0	0	0
E. Otras Transferencias Federales Etiquetadas	0	0	0	0	0	0
3. Ingresos Derivados de Financiamientos (3=A)	0	0	0	0	0	0
A. Ingresos Derivados de Financiamientos	0	0	0	0	0	0
4. Total de Ingresos Proyectados (4=1+2+3)	40,800,000	52,816,449	58,098,094	63,907,903	70,298,693	77,328,562
Datos Informativos						
1. Ingresos Derivados de Financiamientos con Fuente de Pago de Recursos de Libre Disposición	0	0	0	0	0	0
2. Ingresos derivados de Financiamientos con Fuente de Pago de Transferencias Federales Etiquetadas	0	0	0	0	0	0
3. Ingresos Derivados de Financiamiento (3 = 1 + 2)	0	0	0	0	0	0

75.57

FIDEICOMISO FESTIVAL INTERNACIONAL DE SANTA LUCÍA (FISL)

Nuevo León
Siempre Ascendiendo



Informe de Avance de Gestión Financiera Tercer Trimestre 2020

Fideicomiso Festival Internacional de Santa Lucía (a) Proyecciones de Egresos - LDF (PESOS) (CIFRAS NOMINALES)						
Concepto (b)	Año en Cuestión 2021 (de proyecto de presupuesto) (c)	2022 (d)	2023 (d)	2024 (d)	2025 (d)	2026 (d)
1. Gasto No Etiquetado (1=A+B+C+D+E+F+G+H+I)	0	0	0	0	0	0
A. Servicios Personales	0	0	0	0	0	0
B. Materiales y Suministros	0	0	0	0	0	0
C. Servicios Generales	0	0	0	0	0	0
D. Transferencias, Asignaciones, Subsidios y Otras Ayudas	0	0	0	0	0	0
E. Bienes Muebles, Inmuebles e Intangibles	0	0	0	0	0	0
F. Inversión Pública	0	0	0	0	0	0
G. Inversiones Financieras y Otras Provisiones	0	0	0	0	0	0
H. Participaciones y Aportaciones	0	0	0	0	0	0
I. Deuda Pública	0	0	0	0	0	0
2. Gasto Etiquetado (2=A+B+C+D+E+F+G+H+I)	48,014,954	52,816,449	58,098,094	63,907,903	65,708,808	72,279,689
A. Servicios Personales	4,000,000	5,400,000	6,200,000	7,000,000	8,100,000	8,910,000
B. Materiales y Suministros	750,000	900,000	980,000	1,500,000	2,000,000	2,200,000
C. Servicios Generales	40,130,000	43,060,000	47,128,800	51,235,280	55,508,808	61,169,689
D. Transferencias, Asignaciones, Subsidios y Otras Ayudas	0	0	0	0	0	0
E. Bienes Muebles, Inmuebles e Intangibles	0	0	0	0	0	0
F. Inversión Pública	0	0	0	0	0	0
G. Inversiones Financieras y Otras Provisiones	0	0	0	0	0	0
H. Participaciones y Aportaciones	3,134,954	3,448,449	3,789,294	4,172,623	0	0
I. Deuda Pública	0	0	0	0	0	0
3. Total de Egresos Proyectados (3 = 1 + 2)	48,014,954	52,816,449	58,098,094	63,907,903	65,708,808	72,279,689

75.58

FIDEICOMISO FESTIVAL INTERNACIONAL DE SANTA LUCÍA (FISL)

Nuevo León
Siempre Ascendiendo



Informe de Avance de Gestión Financiera Tercer Trimestre 2020

Fideicomiso Festival Internacional de Santa Lucía (a)						
Resultados de Ingresos - LDF						
(PESOS)						
Concepto (b)	2015 (c)	2016 (c)	2017 (c)	2018 (c)	2019 (c)	2020 (d)
1. Ingresos de Libre Disposición (1=A+B+C+D+E+F+G+H+I+J+K+L)	15,870,846	27,141,750	25,000,000	16,666,652	58,037,124	40,800,000
A. Impuestos	0	0	0	0	0	0
B. Cuotas y Aportaciones de Seguridad Social	0	0	0	0	0	0
C. Contribuciones de Mejoras	0	0	0	0	0	0
D. Derechos	0	0	0	0	0	0
E. Productos	0	0	0	0	0	0
F. Aprovechamientos	0	0	0	0	0	0
G. Ingresos por Venta de Bienes y Prestación de Servicios	0	0	0	0	0	0
H. Participaciones	0	0	0	0	0	0
I. Incentivos Derivados de la Colaboración Fiscal	0	0	0	0	0	0
J. Transferencias y Asignaciones	15,870,846	27,141,750	25,000,000	16,666,652	58,037,124	40,800,000
K. Convenios	0	0	0	0	0	0
L. Otros Ingresos de Libre Disposición	0	0	0	0	0	0
2. Transferencias Federales Etiquetadas (2=A+B+C+D+E)	14,000,000	3,120,000	3,000,000	2,500,000	0	0
A. Aportaciones	14,000,000	3,120,000	3,000,000	2,500,000	0	0
B. Convenios	0	0	0	0	0	0
C. Fondos Distintos de Aportaciones	0	0	0	0	0	0
D. Transferencias, Asignaciones, Subsidios y Subvenciones, y Pensiones y Jubilaciones	0	0	0	0	0	0
E. Otras Transferencias Federales Etiquetadas	0	0	0	0	0	0
3. Ingresos Derivados de Financiamientos (3=A)	0	0	0	0	0	0
A. Ingresos Derivados de Financiamientos	0	0	0	0	0	0
4. Total de Resultados de Ingresos (4=1+2+3)	29,870,846	30,261,750	28,000,000	19,166,652	58,037,124	40,800,000
Datos Informativos						
1. Ingresos Derivados de Financiamientos con Fuente de Pago de Recursos de Libre Disposición	0	0	0	0	0	0
2. Ingresos derivados de Financiamientos con Fuente de Pago de Transferencias Federales Etiquetadas	0	0	0	0	0	0
3. Ingresos Derivados de Financiamiento (3 = 1 + 2)	0	0	0	0	0	0

75.59

FIDEICOMISO FESTIVAL INTERNACIONAL DE SANTA LUCÍA (FISL)

Nuevo León
Siempre Ascendiendo



Informe de Avance de Gestión Financiera Tercer Trimestre 2020

Fideicomiso Festival Internacional de Santa Lucía (a)						
Resultados de Egresos - LDF						
(PESOS)						
Concepto (b)	2015 (c)	2016 (c)	2017 (c)	2018 (c)	2019 (c)	2020 (d)
1. Gasto No Etiquetado (1=A+B+C+D+E+F+G+H+I)	27,947,766	30,993,428	28,393,377	33,155,264	56,475,932	40,800,000
A. Servicios Personales	756,936	1,382,682	2,090,548	2,696,841	2,493,556	3,416,704
B. Materiales y Suministros	241,731	65,821	2,546,781	683,905	1,973,311	444,000
C. Servicios Generales	26,949,099	29,544,926	23,756,048	29,710,621	52,009,065	36,939,296
D. Transferencias, Asignaciones, Subsidios y Otras Ayudas	0	0	0	0		
E. Bienes Muebles, Inmuebles e Intangibles	0	0	0	63,897		
F. Inversión Pública	0	0	0	0		
G. Inversiones Financieras y Otras Provisiones	0	0	0	0		
H. Participaciones y Aportaciones	0	0	0	0		
I. Deuda Pública	0	0	0	0		
2. Gasto Etiquetado (2=A+B+C+D+E+F+G+H+I)	0	0	0	0	300,000	0
A. Servicios Personales	0	0	0	0		
B. Materiales y Suministros	0	0	0	0		
C. Servicios Generales	0	0	0	0		
D. Transferencias, Asignaciones, Subsidios y Otras Ayudas	0	0	0	0	300,000	
E. Bienes Muebles, Inmuebles e Intangibles	0	0	0	0		
F. Inversión Pública	0	0	0	0		
G. Inversiones Financieras y Otras Provisiones	0	0	0	0		
H. Participaciones y Aportaciones	0	0	0	0		
I. Deuda Pública	0	0	0	0		
3. Total del Resultado de Egresos (3=1+2)	27,947,766	30,993,428	28,393,377	33,155,264	56,775,932	40,800,000

75.60

FIDEICOMISO FESTIVAL INTERNACIONAL DE SANTA LUCÍA (FISL)

Nuevo León
Siempre Ascendiendo



Informe de Avance de Gestión Financiera Tercer Trimestre 2020

Fideicomiso Festival Internacional de Santa Lucía (F)					
Informe sobre Estudios Actuariales - LDF					
	Pensiones y jubilaciones	Salud	Riesgos de trabajo	Invalidez y vida	Otras prestaciones sociales
Tipo de Sistema					
Presión laboral o Fondo general para trabajadores del estado o municipio					
Beneficio definido, Contribución definida o Mixto					
Población afiliada					
Activos					
Edad máxima					
Edad mínima					
Edad promedio					
Pensionados y Jubilados					
Edad máxima					
Edad mínima					
Edad promedio					
Beneficiarios					
Promedio de años de servicio (trabajadores activos)					
Aportación individual al plan de pensión como % del salario					
Aportación del ente público al plan de pensión como % del salario					
Crecimiento esperado de los pensionados y jubilados (como %)					
Crecimiento esperado de los activos (como %)					
Edad de Jubilación o Pensión					
Esperanza de vida					
Ingresos del Fondo					
Ingresos Anuales al Fondo de Pensiones					
Nómina anual					
Activos					
Pensionados y Jubilados					
Beneficiarios de Pensionados y Jubilados					
Monto mensual por pensión					
Máximo					
Mínimo					
Promedio					
Monto de la reserva					
Valor presente de las obligaciones					
Pensiones y Jubilaciones en curso de pago					
Generación actual					
Generaciones futuras					
Valor presente de las contribuciones asociadas a los					
sueldos futuros de cotización X%					
Generación actual					
Generaciones futuras					
Valor presente de aportaciones futuras					
Generación actual					
Generaciones futuras					
Otros ingresos					
Déficit/superávit actuarial					
Generación actual					
Generaciones futuras					
Periodo de suficiencia					
Año de descapitalización					
Tasa de rendimiento					
Estudio actuarial					
Año de elaboración del estudio actuarial					
Empresa que elaboró el estudio actuarial					

75.61

FIDEICOMISO FESTIVAL INTERNACIONAL DE SANTA LUCÍA (FISL)

Nuevo León
 Siempre Ascendiendo



Informe de Avance de Gestión Financiera Tercer Trimestre 2020

FIDEICOMISO FESTIVAL INTERNACIONAL DE SANTA LUCÍA							
Guía de Cumplimiento de la Ley de Disciplina Financiera de las Entidades Federativas y Municipios							
Del 1 de enero al 31 de diciembre de 2020 (b)							
Indicaciones de Observancia (c)	Implementación		Resultado		Fundamento (h)	Comentarios (i)	
	SI	NO	Monto o valor (f)	Unidad (pesos/porcentaje) (g)			
Mecanismo de Verificación (d)	Fecha estimada de cumplimiento (e)						
INDICADORES PRESUPUESTARIOS							
A. INDICADORES CUANTITATIVOS							
1 Balance Presupuestario Sostenible (j)							
a. Propuesto	Iniciativa de Ley de Ingresos y Proyecto de Presupuesto de Egresos	✓		pesos	Art. 6 y 19 de la LDF		
b. Aprobado	Ley de Ingresos y Presupuesto de Egresos	✓		pesos	Art. 6 y 19 de la LDF		
c. Ejercido	Cuenta Pública / Formato 4 LDF	✓		pesos	Art. 6 y 19 de la LDF		
2 Balance Presupuestario de Recursos Disponibles Sostenible (k)							
a. Propuesto	Iniciativa de Ley de Ingresos y Proyecto de Presupuesto de Egresos	✓		pesos	Art. 6 y 19 de la LDF		
b. Aprobado	Ley de Ingresos y Presupuesto de Egresos	✓		pesos	Art. 6 y 19 de la LDF		
c. Ejercido	Cuenta Pública / Formato 4 LDF	✓		pesos	Art. 6 y 19 de la LDF		
3 Financiamiento Neto dentro del Techo de Financiamiento Neto (l)							
a. Propuesto	Iniciativa de Ley de Ingresos			pesos	Art. 6, 19 y 46 de la LDF	NO APLICA	
b. Aprobado	Ley de Ingresos			pesos	Art. 6, 19 y 46 de la LDF	NO APLICA	
c. Ejercido	Cuenta Pública / Formato 4 LDF			pesos	Art. 6, 19 y 46 de la LDF	NO APLICA	
4 Recursos destinados a la atención de desastres naturales							
a. Asignación al Fideicomiso para desastres naturales (m)							
a.1 Aprobado	Reporte Trím. Formato 6 a)			pesos	Art. 9 de la LDF	NO APLICA	
a.2 Pagado	Cuenta Pública / Formato 6 a)			pesos	Art. 9 de la LDF	NO APLICA	
b. Aportación promedio realizada por la Entidad	Autorizaciones de recursos aprobados por el FONDEN			pesos	Art. 9 de la LDF	NO APLICA	
c. Saldo del Fideicomiso para desastres naturales (n)	Cuenta Pública / Auxiliar de Cuentas			pesos	Art. 9 de la LDF	NO APLICA	
d. Costo promedio de los últimos 5 ejercicios de la reconstrucción de infraestructura dañada por desastres naturales (o)	Autorizaciones de recursos aprobados por el FONDEN			pesos	Art. 9 de la LDF	NO APLICA	
5 Techo para servicios personales (p)							
a. Asignación en el Presupuesto de Egresos	Reporte Trím. Formato 6 c)			pesos	Art. 10 y 21 de la LDF	NO APLICA	
b. Ejercido	Reporte Trím. Formato 6 c)			pesos	Art. 13 fracc. V y 21 de la LDF	NO APLICA	
6 Previsiones de gasto para compromisos de pago derivados de APPs (q)							
a. Asignación en el Presupuesto de Egresos	Presupuesto de Egresos			pesos	Art. 11 y 21 de la LDF	NO APLICA	
7 Techo de ADEFAS para el ejercicio fiscal (r)							
a. Propuesto	Proyecto de Presupuesto de Egresos			pesos	Art. 12 y 20 de la LDF	NO APLICA	
b. Aprobado	Reporte Trím. Formato 6 a)			pesos	Art. 12 y 20 de la LDF	NO APLICA	
c. Ejercido	Cuenta Pública / Formato 6 a)			pesos	Art. 12 y 20 de la LDF	NO APLICA	

75.62

FIDEICOMISO FESTIVAL INTERNACIONAL DE SANTA LUCÍA (FISL)

Nuevo León
Siempre Ascendiendo



Informe de Avance de Gestión Financiera Tercer Trimestre 2020

B. INDICADORES CUALITATIVOS										
1 Iniciativa de Ley de Ingresos y Proyecto de Presupuesto de Egresos										
a.	Objetos anuales, estrategias y metas para el ejercicio fiscal (f)	✓	Iniciativa de Ley de Ingresos y Proyecto de Presupuesto de Egresos						Art. 5 y 18 de la LDF	
b.	Proyecciones de ejercicios posteriores (g)	✓	Iniciativa de Ley de Ingresos y Proyecto de Presupuesto de Egresos / Formatos 7 a) y b)						Art. 5 y 18 de la LDF	
c.	Descripción de riesgos relevantes y propuestas de acción para enfrentarlos (h)	✓	Iniciativa de Ley de Ingresos y Proyecto de Presupuesto de Egresos						Art. 5 y 18 de la LDF	
d.	Resultados de ejercicios fiscales anteriores y el ejercicio fiscal en cuestión (i)	✓	Iniciativa de Ley de Ingresos y Proyecto de Presupuesto de Egresos / Formatos 7 c) y d)						Art. 5 y 18 de la LDF	
e.	Estudio actuarial de las pensiones de sus trabajadores (j)		Proyecto de Presupuesto de Egresos / Formato 8	✓					Art. 5 y 18 de la LDF	
2 Balance Presupuestario de Recursos Disponibles, en caso de ser negativo										
a.	Razones excepcionales que justifiquen el Balance Presupuestario de Recursos Disponibles negativo (k)		Iniciativa de Ley de Ingresos o Proyecto de Presupuesto de Egresos						Art. 6 y 19 de la LDF	NO APLICA
b.	Fuente de recursos para cubrir el Balance Presupuestario de Recursos Disponibles negativo (l)		Iniciativa de Ley de Ingresos o Proyecto de Presupuesto de Egresos						Art. 6 y 19 de la LDF	NO APLICA
c.	Número de ejercicios fiscales y acciones necesarias para cubrir el Balance Presupuestario de Recursos Disponibles negativo (m)		Iniciativa de Ley de Ingresos o Proyecto de Presupuesto de Egresos						Art. 6 y 19 de la LDF	NO APLICA
d.	Informes Trimestrales sobre el avance de las acciones para recuperar el Balance Presupuestario de Recursos Disponibles (n)		Reporte Trim. y Cuenta Pública						Art. 6 y 19 de la LDF	NO APLICA
3 Personal										
a.	Remuneraciones de los servidores públicos (o)		Proyecto de Presupuesto						Art. 10 y 21 de la LDF	NO APLICA
b.	Prestaciones salariales y económicas para cubrir incrementos salariales, creación de plazas y otras (p)		Proyecto de Presupuesto						Art. 10 y 21 de la LDF	NO APLICA
INDICADORES DEL EJERCICIO PRESUPUESTARIO										
A. INDICADORES CUANTITATIVOS										
1 Ingresos Excedentes derivados de Ingresos de Libre Disposición										
a.	Monto de Ingresos Excedentes derivados de ILD (q)		Cuenta Pública / Formato 5			MONTO	pesos		Art. 14 y 21 de la LDF	
b.	Monto de Ingresos Excedentes derivados de ILD destinados al fin del A.14, fracción I de la LDF (r)		Cuenta Pública				pesos		Art. 14 y 21 de la LDF	NO APLICA
c.	Monto de Ingresos Excedentes derivados de ILD destinados al fin del A.14, fracción II, a) de la LDF (rg)		Cuenta Pública				pesos		Art. 14 y 21 de la LDF	NO APLICA
d.	Monto de Ingresos Excedentes derivados de ILD destinados al fin del A.14, fracción II, b) de la LDF (rh)		Cuenta Pública				pesos		Art. 14 y 21 de la LDF	NO APLICA
e.	Monto de Ingresos Excedentes derivados de ILD destinados al fin del artículo noveno transitorio de la LDF (i)						pesos		Art. Noveno Transitorio de la LDF	NO APLICA
B. INDICADORES CUALITATIVOS										
1	Análisis Costo-Beneficio para programas o proyectos de inversión mayores a 10 millones de UDIS (j)		Página de internet de la Secretaría de Finanzas y Tesorería Municipal						Art. 13 frac. III y 21 de la LDF	NO APLICA
2	Análisis de conveniencia y análisis de transferencia de riesgos de los proyectos APPs (kk)		Página de internet de la Secretaría de Finanzas y Tesorería Municipal						Art. 13 frac. III y 21 de la LDF	NO APLICA
3	Identificación de población objetivo, destino y temporalidad de subsidios (ll)		Página de internet de la Secretaría de Finanzas y Tesorería Municipal						Art. 13 frac. VII y 21 de la LDF	NO APLICA
INDICADORES DE DEUDA PÚBLICA										
A. INDICADORES CUANTITATIVOS										
1 Obligaciones a Corto Plazo										
a.	Límite de Obligaciones a Corto Plazo (mm)						pesos		Art. 30 frac. I de la LDF	NO APLICA
b.	Obligaciones a Corto Plazo (nn)						pesos		Art. 30 frac. I de la LDF	NO APLICA

75.63

FIDEICOMISO FESTIVAL INTERNACIONAL DE SANTA LUCÍA (FISL)

Nuevo León
Siempre Ascendiendo