



FESTIVAL INTERNACIONAL DE
Santa Lucía

MONTERREY, NUEVO LEÓN, MÉXICO

FIDEICOMISO FESTIVAL
INTERNACIONAL DE SANTA LUCÍA



75.1

FIDEICOMISO FESTIVAL INTERNACIONAL DE SANTA LUCÍA (FISL)



FIDEICOMISO FESTIVAL INTERNACIONAL DE SANTA LUCÍA

ANTECEDENTES

EL FESTIVAL INTERNACIONAL DE SANTA LUCÍA, se creó por decreto el día 17 de junio del 2008 se le denominó el Fideicomiso número 7636-06-132

MISIÓN

Celebrar el intercambio de las ideas, la creatividad y el pensamiento a través de los diálogos, exposiciones y las expresiones culturales, aprovechando de manera Integral, sólida, global y sostenible, ofreciendo actividades de realidad internacional para todos los públicos.

Este Festival se realizará anualmente en el Estado de Nuevo León, del 20 de Septiembre a la última semana de octubre.

En cada edición del Festival, se podrá gestionar la participación como invitados especiales de un país, una región o una entidad federativa, esto a fin de promover y compartir sus manifestaciones culturales.

Para el desarrollo de las actividades se aprovecharán los espacios públicos y privados de la entidad, preferentemente los correspondientes al circuito de la Macro plaza, Paseo Santa Lucía, Parque Fundidora y sus alrededores.



INFORMACIÓN OPERATIVA RELEVANTE

Al cierre del ejercicio 2020 contamos con 133 eventos que se conforman por 80 eventos artístico y culturales con 3,022,530 asistentes, 30 eventos de conferencias (charlas y diálogos) con 339,986 asistentes y 23 exposiciones con 73,068 asistentes.

75.3

FIDEICOMISO FESTIVAL INTERNACIONAL DE SANTA LUCÍA (FISL)

De conformidad a lo establecido en la Constitución Política del Estado Libre y Soberano de Nuevo León; la Ley de Administración Financiera para el Estado de Nuevo León; la Ley Orgánica de la Administración Pública para el Estado de Nuevo León; la Ley de Fiscalización Superior del Estado de Nuevo León y La Ley General de Contabilidad Gubernamental, el Ejecutivo y sus Organismos Descentralizados y Fideicomisos, así como las personas físicas o morales, públicas o privadas que reciban recursos públicos, deberán rendir su Cuenta Pública en forma anual al H. Congreso del Estado, en los términos y plazos que esta misma legislación establece. Por lo anterior, se emite la Cuenta Pública 1er. Trimestre del ejercicio 2020.

GOBIERNO DEL ESTADO DE NUEVO LEÓN			
INDICADORES DE GESTIÓN			
DEL EJERCICIO 2020			
Tipo	Nombre	Período	Unidad de Medida
Programático	Captación de ingresos origen local	Cuenta Pública del ejercicio 2020	Porcentaje
Variables de Cálculo	Algoritmo	Indicador	Interpretación del resultado
IPFL = 34,074,114.00 IT = 38,760,000.00	$\frac{\text{IPFL}}{\text{IT}} \times 100$		Muestra la razón porcentual que guardan los Ingresos provenientes de fuentes locales entre los Ingresos Totales 87.91
Meta 2016	Comprtamiento (Indicador/Meta)	Resultados últimos años	Gráfico



Información Contable

75.5

FIDEICOMISO FESTIVAL INTERNACIONAL DE SANTA LUCÍA (FISL)

Cuenta Pública 2020



Secretaría de Finanzas y Tesorería General del Estado

Nuevo León Siempre Avanzando

Cuenta Pública 2020
Fideicomiso Festival Internacional de Santa Lucía
Estado de Actividades
Del 1 de Enero al 31 de Diciembre de 2020 y 2019
(Pesos)

Concepto	2020	2019
INGRESOS Y OTROS BENEFICIOS		
Ingresos de la Gestión	0	0
Impuestos	0	0
Cuotas y Aportaciones de Seguridad Social	0	0
Contribuciones de Mejoras	0	0
Derechos	0	0
Productos	0	0
Aprovechamientos	0	0
Ingresos por Venta de Bienes y Prestación de Servicios	0	0
Participaciones, Aportaciones, Convenios, Incentivos Derivados de la Colaboración Fiscal, Fondos Distintos de Aportaciones, Transferencias, Asignaciones, Subsidios y Subvenciones, y Pensiones y Jubilaciones	37,169,703	55,585,135
Participaciones, Aportaciones, Convenios, Incentivos Derivados de la Colaboración Fiscal, Fondos Distintos de Aportaciones, Transferencias, Asignaciones, Subsidios y Subvenciones, y Pensiones y Jubilaciones	0	0
Participaciones, Aportaciones, Convenios, Incentivos Derivados de la Colaboración Fiscal, Fondos Distintos de Aportaciones, Transferencias, Asignaciones, Subsidios y Subvenciones, y Pensiones y Jubilaciones	37,169,703	55,585,135
Otros Ingresos y Beneficios	1,374,745	2,487,225
Ingresos Financieros	350,537	273,509
Incremento por Variación de Inventarios	0	0
Disminución del Exceso de Estimaciones por Pérdida o Deterioro u Obsolescencia	0	0
Disminución del Exceso de Provisiones	0	0
Otros Ingresos y Beneficios Varios	1,024,209	2,213,316
Total de Ingresos y Otros Beneficios	38,544,448	58,072,360
GASTOS Y OTRAS PÉRDIDAS		
Gastos de Funcionamiento	34,757,410	56,564,932
Servicios Personales	3,013,252	2,572,219
Materiales y Suministros	495,980	1,972,690
Servicios Generales	31,247,179	52,019,123
Transferencias, Asignaciones, Subsidios y Otras Ayudas	0	300,000
Transferencias Internas y Asignaciones al Sector Público	0	0
Transferencias al Resto del Sector Público	0	0
Subsidios y Subvenciones	0	0
Ayudas Sociales	0	300,000
Pensiones y Jubilaciones	0	0
Transferencias a Fideicomisos, Mandatos y Contratos	0	0
Transferencias a la Seguridad Social	0	0
Donativos	0	0
Transferencias al Exterior	0	0
Participaciones y Aportaciones	0	0
Participaciones	0	0
Aportaciones	0	0
Convenios	0	0
Intereses, Comisiones y Otros Gastos de la Deuda Pública	0	0
Intereses de la Deuda Pública	0	0
Comisiones de la Deuda Pública	0	0
Gastos de la Deuda Pública	0	0
Costo por Coberturas	0	0
Apoyos Financieros	0	0
Otros Gastos y Pérdidas Extraordinarias	37,729	208,076
Estimaciones, Depreciaciones, Deterioros, Obsolescencia y Provisiones	68,912	113,696
Provisiones	0	0
Disminución de Inventarios	0	0
Aumento por Insuficiencia de Estimaciones por Pérdida o Aumento por Insuficiencia de Provisiones	0	0
Otros Gastos	(31,183)	94,380
Inversión Pública	0	0
Inversión Pública no Capitalizable	0	0
Total de Gastos y Otras Pérdidas	34,795,139	57,073,007
Resultados del Ejercicio (Ahorro/Desahorro)	3,749,309	999,353

Bajo protesta de decir verdad declaramos que los Estados Financieros y sus Notas son razonablemente correctos y responsabilidad del emisor

Lic. Erika López Treviño
Coordinadora Ejecutiva del Fideicomiso
Festival Internacional de Santa Lucía

C.P. Cinthia Melissa Ibarra Rangel
Coordinadora Administrativa y Contable del
Fideicomiso Festival Internacional de Santa Lucía

Cuenta Pública 2020




Secretaría de Finanzas y Tesorería General del Estado


Nuevo León Siempre Avanzando

Cuenta Pública 2020
Fideicomiso Festival Internacional de Santa Lucía
Estado de Situación Financiera
Al 31 de Diciembre de 2020 y 2019
(Pesos)

CONCEPTO	Año		CONCEPTO	Año	
	2020	2019		2020	2019
ACTIVO			PASIVO		
Activo Circulante			Pasivo Circulante		
Efectivo y Equivalentes	2,135,467	1,264,000	Cuentas por Pagar a Corto Plazo	170,978	361,064
Derechos a Recibir Efectivo o Equivalentes a Largo Plazo	3,131,690	204,320	Documentos por Pagar a Corto Plazo	38,001	30,319
Derechos a Recibir Bienes o Servicios	0	0	Porción a Corto Plazo de la Deuda Pública a Largo Plazo	0	0
Inventarios	0	0	Títulos y Valores a Corto Plazo	0	0
Almacenes	0	0	Pasivos Diferidos a Corto Plazo	0	0
Estimación por Pérdida o Deterioro de Activos	0	0	Fondos y Bienes de Terceros en Garantía y/o Administración a Corto Plazo	0	0
Otros Activos Circulantes	0	0	Provisiones a Corto Plazo	0	0
Otros Pasivos a Corto Plazo	0	0		0	0
Total de Activos Circulantes	5,267,057	1,468,320	Total de Pasivos Circulantes	206,979	391,414
Activo No Circulante			Pasivo No Circulante		
Inversiones Financieras a Largo Plazo	0	0	Cuentas por Pagar a Largo Plazo	0	0
Derechos a Recibir Efectivo o Equivalentes a Largo Plazo	0	0	Documentos por Pagar a Largo Plazo	0	0
Bienes Inmuebles, Infraestructura y Construcciones	0	0	Deuda Pública a Largo Plazo	0	0
Bienes Muebles	1,741,103	1,748,813	Pasivos Diferidos a Largo Plazo	0	0
Activos Intangibles	0	0	Fondos y Bienes de Terceros en Garantía y/o en Administración a Largo Plazo	775,405	570,522
Depreciación, Deterioro y Amortización Acumulada de Activos Diferidos	(1,687,253)	(1,616,340)	Provisiones a Largo Plazo	0	0
Estimación por Pérdida o Deterioro de Activos no Circulantes	0	0	Total de Pasivos No Circulantes	775,405	570,522
Otros Activos no Circulantes	0	0	Total del Pasivo	982,444	961,936
Total de Activos No Circulantes	63,860	130,473	HACIENDA PÚBLICA/ PATRIMONIO		
Total del Activo	6,320,908	1,598,793	Hacienda Pública/Patrimonio Contribuido	0	0
			Aportaciones	0	0
			Donaciones de Capital	0	0
			Actualización de la Hacienda Pública / Patrimonio	0	0
			Hacienda Pública/Patrimonio Generado	4,338,464	636,867
			Resultados del Ejercicio (Ahorro / Desahorro)	3,749,309	999,353
			Resultados de Ejercicios Anteriores	942,911	(66,441)
			Revalúos	0	0
			Reservas	0	0
			Rectificaciones de Resultados de Ejercicios Anteriores	(353,757)	(306,054)
			Exceso o insuficiencia en la Actualización de la Hacienda	0	0
			Resultado por Posición Monetaria	0	0
			Resultado por Tenencia de Activos no Monetarios	0	0
			Total Hacienda Pública/ Patrimonio	4,338,464	636,867
			Total del Pasivo y Hacienda Pública / Patrimonio	6,320,908	1,598,793

Bajo protesta de decir verdad declaramos que los Estados Financieros y sus Notas son razonablemente correctos y responsabilidad del emisor


Lic. Erka López Treviño
Coordinadora Ejecutiva del Fideicomiso Festival Internacional de Santa Lucía


C.P. Cinthia Melissa Ibarra Rangel
Coordinadora Administrativa y Contable del Fideicomiso Festival Internacional de Santa Lucía

Cuenta Pública 2020




Secretaría de Finanzas y Tesorería General del Estado


Nuevo León Siempre Avanzando

Cuenta Pública 2020
Fideicomiso Festival Internacional de Santa Lucía
Estado de Cambios en la Situación Financiera
Del 1 de Enero al 31 de Diciembre de 2020
(Peso)

Concepto	Orcin	Absorción
ACTIVO	0	3,722,115
Activo Circulante	0	3,798,738
Efectivo y Equivalentes	0	871,487
Derechos a Recibir Efectivo o Equivalentes	0	2,927,270
Derechos a Recibir Bienes o Servicios	0	0
Inventarios	0	0
Almacenes	0	0
Estimación por Pérdida o Deterioro de Activos Circulantes	0	0
Otros Activos Circulantes	0	0
Activo No Circulante	76,623	0
Inversiones Financieras a Largo Plazo	0	0
Derechos a Recibir Efectivo o Equivalentes a Largo Plazo	0	0
Bienes Inmuebles, Infraestructura y Construcciones en Proceso	0	0
Bienes Muebles	7,710	0
Activos Intangibles	0	0
Depreciación, Deterioro y Amortización Acumulada de Bienes	68,912	0
Activos Diferidos	0	0
Estimación por Pérdida o Deterioro de Activos no Circulantes	0	0
Otros Activos no Circulantes	0	0
PASIVO	20,508	0
Pasivo Circulante	0	184,435
Cuentas por Pagar a Corto Plazo	0	190,117
Documentos por Pagar a Corto Plazo	5,682	0
Porción a Corto Plazo de la Deuda Pública a Largo Plazo	0	0
Títulos y Valores a Corto Plazo	0	0
Pasivos Diferidos a Corto Plazo	0	0
Fondos y Bienes de Terceros en Garantía y/o Administración a Corto Plazo	0	0
Provisiones a Corto Plazo	0	0
Otros Pasivos a Corto Plazo	0	0
Pasivo No Circulante	204,943	0
Cuentas por Pagar a Largo Plazo	0	0
Documentos por Pagar a Largo Plazo	0	0
Deuda Pública a Largo Plazo	0	0
Pasivos Diferidos a Largo Plazo	0	0
Fondos y Bienes de Terceros en Garantía y/o Administración a Largo Plazo	0	0
Provisiones a Largo Plazo	204,943	0
HACIENDA PÚBLICA/ PATRIMONIO	3,701,607	0
Hacienda Pública/Patrimonio Contribuido	0	0
Aportaciones	0	0
Donaciones de Capital	0	0
Actualización de la Hacienda Pública / Patrimonio	0	0
Hacienda Pública/Patrimonio Generado	3,701,607	0
Resultados del Ejercicio (Ahorro / Desahorro)	2,749,956	0
Resultados de Ejercicios Anteriores	959,353	0
Reservas	0	0
Rectificaciones de Resultados de Ejercicios Anteriores	0	47,702
Exceso o Insuficiencia en la Actualización de la Hacienda Pública/Patrimonio	0	0
Resultado por Posición Monetaria	0	0
Resultado por Tenencia de Activos no Monetarios	0	0

Bajo protesta de decir verdad declaramos que los Estados Financieros y sus Notas son razonablemente correctas y responsabilidad del emi


Lic. Erika López Treviño
Coordinadora Ejecutiva del Fideicomiso
Festival Internacional de Santa Lucía



C.P. Cinthia Melissa Ibarra Rangel
Coordinadora Administrativa y Contable del
Fideicomiso Festival Internacional de Santa Lucía




Cuenta Pública 2020
 Fideicomiso Festival Internacional de Santa Lucía
 Estado Analítico del Activo
 Del 1 de Enero al 31 de Diciembre de 2020
 (Pesos)

Concepto	Saldo Inicial 1	Cargos del Periodo 2	Abonos del Periodo 3	Saldo Final 4=(1+2-3)	Variación del Periodo (4-1)
ACTIVO					
Activo Circulante	1,468,320	109,836,775	106,038,038	5,267,057	3,798,738
Efectivo y Equivalentes	1,284,000	71,211,061	70,339,594	2,135,467	871,467
Derechos a Recibir Efectivo o Equivalentes	204,320	38,625,714	35,698,444	3,131,590	2,927,270
Derechos a Recibir Bienes o Servicios	0	0	0	0	0
Inventarios	0	0	0	0	0
Almacenes	0	0	0	0	0
Estimación por Pérdida o Deterioro de Activos Circulantes	0	0	0	0	0
Otros Activos Circulantes	0	0	0	0	0
Activo No Circulante	130,473	0	76,623	53,850	(76,623)
Inversiones Financieras a Largo Plazo	0	0	0	0	0
Derechos a Recibir Efectivo o Equivalentes a Largo Plazo	0	0	0	0	0
Bienes Inmuebles, Infraestructura y Construcciones en Proce	0	0	0	0	0
Bienes Muebles	1,748,813	0	7,710	1,741,103	(7,710)
Activos Intangibles	0	0	0	0	0
Depreciación, Deterioro y Amortización Acumulada de Biene	(1,818,340)	0	68,912	(1,687,253)	(68,912)
Activos Diferidos	0	0	0	0	0
Estimación por Pérdida o Deterioro de Activos no Circulantes	0	0	0	0	0
Otros Activos no Circulantes	0	0	0	0	0
TOTAL DEL ACTIVO	1,598,793	109,836,775	106,114,660	5,320,908	3,722,115

Bajo protesta de decir verdad declaramos que los Estados Financieros y sus Notas son razonablemente correctos y responsabilidad del emisor


 Lic. Erika López Treviño
 Coordinadora Ejecutiva del Fideicomiso
 Festival Internacional de Santa Lucía


 C.P. Cinthia Melissa Ibarra Rangel
 Coordinadora Administrativa y Contable del
 Fideicomiso Festival Internacional de Santa Lucía



Cuenta Pública 2020
Fideicomiso Festival Internacional de Santa Lucía
Estado Analítico de la Deuda y Otros Pasivos
Del 1 de Enero al 31 de Diciembre de 2020
(Pesos)

Denominación de las Deudas	Moneda de Contratación	Institución o País Acreedor	Saldo Inicial del Periodo	Saldo Final del Periodo
DEUDA PÚBLICA				
Corto Plazo				
Deuda Interna			0	0
Instituciones de Crédito	Peso	México	0	0
Títulos y Valores	Peso	México	0	0
Arrendamientos Financieros	Peso	México	0	0
Deuda Externa			0	0
Organismos Financieros Internaciona	Peso	México	0	0
Deuda Bilateral	Peso	México	0	0
Títulos y Valores	Peso	México	0	0
Arrendamientos Financieros	Peso	México	0	0
Subtotal a Corto Plazo			0	0
Largo Plazo				
Deuda Interna			0	0
Instituciones de Crédito	Peso	México	0	0
Títulos y Valores	Peso	México	0	0
Arrendamientos Financieros	Peso	México	0	0
Deuda Externa			0	0
Organismos Financieros Internaciona	Peso	México	0	0
Deuda Bilateral	Peso	México	0	0
Títulos y Valores	Peso	México	0	0
Arrendamientos Financieros			0	0
Subtotal a Largo Plazo			0	0
Otros Pasivos	Peso	México	961,936	982,444
Total Deuda y Otros Pasivos			961,936	982,444

Bajo protesta de decir verdad declaramos que los Estados Financieros y sus Notas son razonablemente correctos y responsabilidad del emisor

Lic. Erika López Treviño
Coordinadora Ejecutiva del Fideicomiso
Festival Internacional de Santa Lucía

C.P. Cinthia Melissa Ibarra Rangel
Coordinadora Administrativa y Contable del
Fideicomiso Festival Internacional de Santa Lucía

Cuenta Pública 2020



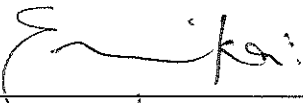
Secretaría de Finanzas y Tesorería General del Estado


Nuevo León Siempre Ascendiendo

Cuenta Pública 2020
Fideicomiso Festival Internacional de Santa Lucía
Estado de Variación en la Hacienda Pública
Del 1 de Enero al 31 de Diciembre de 2020
(pesos)

Concepto	Hacienda Pública/ Patrimonio Contribuido	Hacienda Pública/ Patrimonio Generado de Ejercicios Anteriores	Hacienda Pública/ Patrimonio Generado del Ejercicio	Exceso o Insuficiencia en la Actualización de la Hacienda Pública / Patrimonio	TOTAL
HACIENDA PÚBLICA/PATRIMONIO CONTRIBUIDO NETO DE 2019	0				0
Aportaciones	0				0
Donaciones de Capital	0				0
Actualización de la Hacienda Pública/ Patrimonio	0				0
HACIENDA PÚBLICA / PATRIMONIO GENERADO NETO DE 2019		(362,495)	999,353		636,857
Resultados del Ejercicio (Ahorro/Desahorro)			999,353		999,353
Resultados de Ejercicios Anteriores		(50,441)			(50,441)
Reservas		0		0	0
Reservas		0			0
Rectificaciones de Resultados de Ejercicios Anteriores		(308,054)			(308,054)
EXCESO O INSUFICIENCIA EN LA ACTUALIZACIÓN DE LA HACIENDA PÚBLICA/ PATRIMONIO NETO DE 2019				0	0
Resultado por Posición Monetaria				0	0
Resultado por Tenencia de Activos no Monetarios				0	0
HACIENDA PÚBLICA / PATRIMONIO NETO FINAL DE 2019	0	(362,495)	999,353	0	636,857
CAMBIO EN LA HACIENDA PÚBLICA/PATRIMONIO CONTRIBUIDO NETO DE 2020	0				0
Aportaciones	0				0
Donaciones de Capital	0				0
Actualización de la Hacienda Pública/ Patrimonio	0				0
VARIACIONES DE LA HACIENDA PÚBLICA / PATRIMONIO GENERADO NETO DE 2020		999,353	2,702,254		3,701,607
Resultados del Ejercicio (Ahorro/Desahorro)			3,749,309		3,749,309
Resultados de Ejercicios Anteriores		999,353	(999,353)		0
Reservas		0	0	0	0
Reservas		0	0		0
Rectificaciones de Resultados de Ejercicios Anteriores			(47,702)		(47,702)
CAMBIO EN EL EXCESO O INSUFICIENCIA EN LA ACTUALIZACIÓN DE LA HACIENDA PÚBLICA/ PATRIMONIO NETO DE 2020				0	0
Resultado por Posición Monetaria				0	0
Resultado por Tenencia de Activos no Monetarios				0	0
HACIENDA PÚBLICA / PATRIMONIO NETO FINAL DE 2020	0	636,857	3,701,607	0	4,338,464

Bajo protesta de decir verdad declaramos que los Estados Financieros y sus Notas, son razonablemente correctos y es responsabilidad del emisor


Lic. Erika López Treviño
Coordinadora Ejecutiva del Fideicomiso Festival Internacional de Santa Lucía


C.P. Cinthia Melissá Ibarra Rangel
Coordinadora Administrativa y Contable del Fideicomiso Festival Internacional de Santa Lucía

Cuenta Pública 2020



Secretaría de Finanzas y Tesorería General del Estado

Nuevo León Siempre Avanzando

Cuenta Pública 2020
Fideicomiso Festival Internacional de Santa Lucía
Estado de Flujos de Efectivo
Del 1 de Enero al 31 de Diciembre de 2020 y 2019
(Pesos)

Concepto	2020	2019
Flujos de Efectivo de las Actividades de Operación		
Origen	35,551,567	57,988,275
Impuestos	0	0
Cuotas y Aportaciones de Seguridad Social	0	0
Contribuciones de mejoras	0	0
Derechos	0	0
Productos	0	0
Aprovechamientos	0	0
Ingresos por Venta de Bienes y Prestación de Servicios	1,369,752	2,403,140
Participaciones, Aportaciones, Convenios, Incumbidos Derivados de la Colaboración Fiscal y Fondos Distintos de Aportaciones	0	0
Transferencias, Asignaciones, Subsidios y Subvenciones, y Pensiones y Jubilaciones	34,074,114	55,585,136
Otros Orígenes de Operación	107,701	0
Aplicación	34,687,810	57,056,221
Servicios Personales	3,013,252	2,572,219
Materiales y Suministros	456,380	1,973,539
Servicios Generales	31,177,579	52,035,676
Transferencias Internas y Asignaciones al Sector Público	0	0
Transferencias al resto del Sector Público	0	0
Subsidios y Subvenciones	0	0
Ayudas Sociales	0	300,000
Pensiones y Jubilaciones	0	0
Transferencias a Fideicomisos, Mandatos y Contratos Análogos	0	0
Transferencias a la Seguridad Social	0	0
Donativos	0	0
Transferencias al Exterior	0	0
Participaciones	0	0
Aportaciones	0	0
Convenios	0	0
Otras Aplicaciones de Operación	0	204,736
Flujos Netos de Efectivo por Actividades de Operación	863,757	932,054
Flujos de Efectivo de las Actividades de Inversión		
Origen	7,710	0
Bienes inmuebles, Infraestructura y Construcciones en Proceso	0	0
Bienes Muebles	7,710	0
Otros Orígenes de Inversión	0	0
Aplicación	0	0
Bienes inmuebles, Infraestructura y Construcciones en Proceso	0	0
Bienes Muebles	0	0
Otras Aplicaciones de Inversión	0	0
Flujos Netos de Efectivo por Actividades de Inversión	7,710	0
Flujo de Efectivo de las Actividades de Financiamiento		
Origen	0	0
Endeudamiento Neto	0	0
Interno	0	0
Externo	0	0
Otros Orígenes de Financiamiento	0	0
Aplicación	0	0
Servicios de la Deuda	0	0
Interno	0	0
Externo	0	0
Otras Aplicaciones de Financiamiento	0	0
Flujos netos de Efectivo por Actividades de Financiamiento	0	0
Incremento/Disminución Neta en el Efectivo y Equivalentes al Efectivo	871,467	932,054
Efectivo y Equivalentes al Efectivo al inicio del Ejercicio	1,264,000	331,946
Efectivo y Equivalentes al Efectivo al final del Ejercicio	2,135,467	1,264,000

Bajo protesta de decir verdad declaramos que los Estados Financieros y sus Notas son razonablemente correctos y responsabilidad del emisor

Lic. Erika López Treviño
Coordinadora Ejecutiva del Fideicomiso
Festival Internacional de Santa Lucía

C.P. Cinthia Melissa Ibarra Rangel
Coordinadora Administrativa y Contable del
Fideicomiso Festival Internacional de Santa Lucía



Fideicomiso Festival Internacional de Santa Lucía Conciliación entre los Ingresos Presupuestarios y Contables Correspondiente del 1 de Enero al 31 de Diciembre de 2020 (Cifras en pesos)		
1. Ingresos Presupuestarios		38,547,165
2. Más ingresos contables no presupuestarios		4,994
2.1 Ingresos Financieros	0	
2.2 Incremento por Variación de Inventarios		
2.3 Disminución del exceso de estimaciones por pérdida o deterioro u obsolescencia	0	
2.4 Disminución del exceso de provisiones	0	
2.5 Otros ingresos y beneficios varios	4,994	
2.6 Otros ingresos contables no presupuestarios	0	
		7,710
3. Menos ingresos presupuestarios no contables		
3.1 Aprovechamientos Patrimoniales	7,710	
3.2 Ingresos derivados de financiamientos	0	
3.3 Otros Ingresos presupuestarios no contables	0	
4. Ingresos Contables (4 = 1 + 2 - 3)		38,544,448



Fideicomiso Festival Internacional de Santa Lucía		
Conciliación entre los Egresos Presupuestarios y los Gastos Contables		
Correspondiente del 1 de Enero al 31 de Diciembre de 2020		
1. Total de egresos presupuestarios		34,757,410
2. Menos egresos presupuestarios no contables		0
2.1 Materias Primas y Materiales de Producción y Comercialización	0	
2.2 Materiales y Suministros	0	
2.3 Mobiliario y Equipo de Administración	0	
2.4 Mobiliario y Equipo Educativo y Recreativo	0	
2.5 Equipo e Instrumental Médico y de Laboratorio	0	
2.6 Vehículos y Equipo de Transporte	0	
2.7 Equipo de Defensa y Seguridad	0	
2.8 Maquinaria, Otros Equipos y Herramientas	0	
2.9 Activos Biológicos	0	
2.10 Bienes Inmuebles	0	
2.11 Activos Intangibles	0	
2.12 Obra Pública en Bienes de Dominio Público	0	
2.13 Obra Pública en Bienes Propios	0	
2.14 Acciones y Participaciones de Capital	0	
2.15 Compra de Títulos y Valores	0	
2.16 Concesión de Préstamos	0	
2.17 Inversiones en Fideicomisos, Mandatos y Otros Análogos		
2.18 Provisiones para Contingencias y Otras Erogaciones Especiales		
2.19 Amortización de la Deuda Pública		
2.20 Adeudos de Ejercicios Fiscales Anteriores (ADEFAS)		
2.21 Otros Egresos Presupuestales No Contables	0	
3. Más Gastos Contables No Presupuestarios		37,729
3.1 Estimaciones, Depreciaciones, Deterioros, Obsolescencia y Amortizaciones	68,912	
3.2 Provisiones	0	
3.3 Disminución de inventarios	0	
3.4 Aumento por insuficiencia de estimaciones por pérdida o deterioro u obsolescencia	0	
3.5 Aumento por insuficiencia de provisiones	0	
3.6 Otros Gastos	-31,183	
3.7 Otros Gastos Contables No Presupuestales	0	
4. Total de Gasto Contable		34,795,139




Fideicomiso Festival Internacional de Santa Lucía
Informe de Pasivos Contingentes
Del 1 de Enero al 31 de Diciembre de 2020
(Pesos)

"En cumplimiento a lo dispuesto en los artículos 46, fracción I, inciso d, y 52 de la Ley General de Contabilidad Gubernamental, y de conformidad con lo establecido en el capítulo VII, numeral III, inciso g) del Manual de Contabilidad Gubernamental emitido por el CONAC, el ente público informa lo siguiente:"

Cuenta	Concepto	Importe
NO APLICA		
TOTAL		

Bajo protesta de decir verdad declaramos que los Estados Financieros y sus Notas son razonablemente correctos y responsabilidad del emisor


Lic. Erika López Treviño
Coordinadora Ejecutiva del Fideicomiso
Festival Internacional de Santa Lucía


C.P. Cinthia Melissa Ibarra Rangel
Coordinadora Administrativa y Contable del
Fideicomiso Festival Internacional de Santa Lucía


FIDEICOMISO FESTIVAL INTERNACIONAL SANTA LUCIA
NOTAS A LOS ESTADOS FINANCIEROS
AL 31 DE DICIEMBRE DEL 2020
(Pesos)
Efectivo, equivalentes de efectivo

Representa el monto de efectivo disponible (todas las cifras están representadas en pesos)

	2020	2019
Bancos / Tesorería	2,135,467.00	1,264,000.00

La integración del saldo de bancos al 31 de Diciembre de 2020 se conforma como sigue:

Institución bancaria / Cuenta	Importe
Bajío Principal 3360872	1,230,430.35
Bajío Expresiones Culturales 33609970301	56,334.33
Bajío Operación 33609060301	2,086.06
Bajío Chequera 33609060201	105.02
Bajío Expresiones Dils 33609970301	0
Préstamo ISSSTELEON	0
Bajío Taquilla 33610370301	57,990.58
Bajío 33609060203 Pensiones/Resultado de estudios actuariales	776,172.57

Derechos a recibir efectivo y equivalentes y bienes o servicios a recibir

Al 31 de diciembre se integran como sigue:

	2020	2019
Cuentas por cobrar a corto plazo	3,095,588.28	174,000.79
Préstamos otorgados a corto plazo	36,001.42	30,319.44
Total	3,131,589.70	204,320

5. Bienes Muebles

	2020	2019
Bienes muebles	1,741,103.12	\$ 1,748,811
Activos intangibles		\$ 2
Depreciación Acumulada	\$ (1,687,252.68)	\$ (1,618,340)
Total	\$53,850.44	\$ 130,473



Pasivo Circulante

Obligaciones de pago principalmente Proveedores e impuestos federales (retención de asimilados a salarios, retención de IVA e ISR de prestadores de servicios y pago de servicios de Iссsteleon)

	2020	2019
Cuentas por pagar a corto plazo	170,978.00	\$ 361,094
Documentos por pagar a corto plazo	36,001.00	\$ 30,319
Total	\$206,979.00	\$ 391,414

7. Ingresos de Gestión

Se integran básicamente por las transferencias otorgadas por el Gobierno del Estado de Nuevo León, intereses financieros y patrocinios como sigue:

	2020	2019
Aportaciones Federales		
Transferencias, Asignaciones, Subsidios y Otras	\$37,169,703.00	\$ 55,585,135
Ayudas		
Otros Ingresos y Beneficios	\$1,374,745.00	\$ 2,487,225
	\$38,544,448.00	\$ 58,072,360



8. Gastos y Otras Pérdidas

	2020	2019
Servicios Personales	\$3,013,252.00	\$ 2,572,219
Materiales y Suministros	\$496,980.00	\$ 1,973,590
Servicios Generales	\$31,247,179.00	\$ 52,019,123
Otros Gastos y Pérdidas Extraordinarias	\$37,729.00	\$ 208,076
Transferencias ,asignaciones ,subsidios y otras ayudas		\$ 300,000

Total \$34, 795,139.00 \$ 57, 073,007

9. Nota al Estado de Variaciones en la Hacienda Pública

Derivado del resultado de la operación correspondiente al año 2020, el ente Público generó una variación por un monto de \$3, 701,607.00 dentro de Variaciones de la Hacienda Pública / Patrimonio Generado Neto.

10. Notas al Estado de flujos de efectivo

a) El análisis de los saldos inicial y final que figuran en la última parte del Estado de Flujos de Efectivo en la cuenta de efectivo y equivalentes es como sigue:

Concepto	2020
Efectivo y Equivalentes al Efectivo al inicio del ejercicio	\$ 1,264,000
Efectivo y Equivalentes al Efectivo al final del ejercicio	\$2,135,467.00



11. Partes Relacionadas


Se informa que no existen partes relacionadas que pudieran ejercer influencia sobre la toma de decisiones financieras y operativas.

12. Compromisos y Contingencias

De acuerdo con la legislación fiscal vigente, las autoridades tienen la facultad de revisar hasta los cinco ejercicios fiscales anteriores.

13. Emisión de los Estados Financieros“

Bajo protesta de decir verdad declaramos que los Estados Financieros y sus notas, son razonablemente correctos y son responsabilidad del emisor”.



Lic. Erika López Treviño
Coordinadora Ejecutiva del Fideicomiso
Festival Internacional de Santa Lucía



C.P. Cinthia Melissa Ibarra Rangel
Coordinadora Administrativa y Contable del
Fideicomiso Festival Internacional de Santa Lucía



FIDEICOMISO FESTIVAL INTERNACIONAL DE SANTA LUCIA
Informe de Pasivos contingentes
Al 31 de Diciembre de 2020

Los pasivos contingentes son obligaciones que tienen su origen en hechos específicos e independientes del pasado, que en el futuro pueden ocurrir o no y, de acuerdo con lo que acontezca desaparecen o se convierten en pasivos reales.

El Fideicomiso Festival Internacional de Santa Lucia, tiene las siguientes contingencias:

- a. Por los impuestos federales, que el ente público está obligado a retener a terceras personas, los cuales están sujetos a revisión por parte de las autoridades fiscales, durante un periodo de cinco años. Bajo ciertas circunstancias dicho plazo podrá ampliarse hasta diez años.
- b. Las provenientes de responsabilidades a derecho laboral en relación con los contratos de trabajo de sus empleados.

Lic. Erika López Treviño
Coordinadora Ejecutiva del Fideicomiso
Festival Internacional de Santa Lucía

C.P. Cinthia Melissa Ibarra Rangel
Coordinadora Administrativa y Contable del
Fideicomiso Festival Internacional de Santa Lucía



Información Presupuestaria

75.22

FIDEICOMISO FESTIVAL INTERNACIONAL DE SANTA LUCÍA (FISL)

Cuenta Pública 2020



Secretaría de
Finanzas y Tesorería
General del Estado

Nuevo León | Siempre Avanzando

Cuenta Pública 2020
Fideicomiso Festival Internacional de Santa Lucía
Estado Analítico de Ingresos
Del 1 de Enero al 31 de Diciembre de 2020

Rubro de Ingresos	Estimado (1)	Ampliaciones y Reducciones (2)	Ingreso Modificado (3= 1 + 2)	Devengado (4)	Recaudado (5)	Diferencia (6= 5 - 1)
Impuestos	0	0	0	0	0	0
Cuotas y Aportaciones de Seguridad Social	0	0	0	0	0	0
Contribuciones de Mejoras	0	0	0	0	0	0
Derechos	0	0	0	0	0	0
Productos	0	0	0	0	0	0
Aprovechamientos	0	0	0	7,710	7,710	7,710
Ingresos por Venta de Bienes, Prestación de Servicios y Otros Ingresos	0	1,080,000	1,080,000	1,369,752	1,369,752	1,369,752
Participaciones, Aportaciones, Convenios, Incentivos Derivados de la Colaboración Fiscal y Fondos Distintos de Aportaciones	0	0	0	0	0	0
Transferencias, Asignaciones, Subsidios y Subvenciones, y Pensiones y Jubilaciones	40,800,000	(3,630,297)	37,169,703	37,169,703	34,074,114	(6,725,886)
Ingresos Derivados de Financiamientos	0	0	0	0	0	0
Total	40,800,000	(2,550,297)	38,249,703	38,647,166	36,451,677	(6,348,423)
				Ingresos excedentes¹		(6,348,423)

Estado Analítico de Ingresos Por Fuente de Financiamiento	Estimado (1)	Ampliaciones y Reducciones (2)	Ingreso Modificado (3= 1 + 2)	Devengado (4)	Recaudado (5)	Diferencia (6= 5 - 1)
Ingresos del Poder Ejecutivo Federal o Estatal y de los						
Impuestos	0	0	0	0	0	0
Cuotas y Aportaciones de Seguridad Social	0	0	0	0	0	0
Contribuciones de Mejoras	0	0	0	0	0	0
Derechos	0	0	0	0	0	0
Productos	0	0	0	0	0	0
Aprovechamientos	0	0	0	7,710	7,710	7,710
Participaciones, Aportaciones, Convenios, Incentivos Derivados de la Colaboración Fiscal y Fondos Distintos de Aportaciones	0	0	0	0	0	0
Transferencias, Asignaciones, Subsidios y Subvenciones, y Pensiones y Jubilaciones	40,800,000	(3,630,297)	37,169,703	37,169,703	34,074,114	(6,725,886)
Ingresos de los Entes Públicos de los Poderes Legislativo y Judicial, de los Órganos Autónomos y del Sector Paraestatal o Paramunicipal, así como de las Empresas Productivas del Estado						
Cuotas y Aportaciones de Seguridad Social	0	0	0	0	0	0
Productos	0	0	0	0	0	0
Ingresos por Venta de Bienes, Prestación de Servicios y Otros Ingresos	0	1,080,000	1,080,000	1,369,752	1,369,752	1,369,752
Transferencias, Asignaciones, Subsidios y Subvenciones, y Pensiones y Jubilaciones	0	0	0	0	0	0
Ingresos derivados de financiamiento						
Ingresos Derivados de Financiamientos	0	0	0	0	0	0
Total	40,800,000	(2,550,297)	38,249,703	38,647,166	36,451,677	(6,348,423)
				Ingresos excedentes		(6,348,423)

Cuenta Pública 2020



Secretaría de Finanzas y Tesorería General del Estado
 Nuevo León Siempre Avanzando

Cuenta Pública 2020
 Fideicomiso Festival Internacional de Santa Lucía
 Estado Analítico del Ejercicio del Presupuesto de Egresos
 Clasificación Administrativa
 Del 1 de Enero al 31 de Diciembre de 2020

Concepto	Aprobado	Ampliaciones/ (Reducciones)	Egresos			Subejercicio
			Modificado	Devengado	Pagado	
	1	2	3 = (1 + 2)	4	5	6 = (3 - 4)
Sin Ramo/Dependencia	\$40,800,000	(1,342,449)	\$39,457,551	\$34,757,410	\$34,687,810	\$4,700,141
COORDINACION	\$40,800,000	(1,342,449)	\$39,457,551	\$34,757,410	\$34,687,810	\$4,700,141
			\$0			\$0
			\$0			\$0
			\$0			\$0
			\$0			\$0
			\$0			\$0
			\$0			\$0
			\$0			\$0
Total del Gasto	\$40,800,000	(1,342,449)	\$39,457,551	\$34,757,410	\$34,687,810	\$4,700,141

Cuenta Pública 2020



Cuenta Pública 2020 Fideicomiso Festival Internacional de Santa Lucía Estado Analítico del Ejercicio del Proceso de Egresos Clasificación por Objeto del Gasto (Capítulo y Concepto) Del 1 de Enero al 31 de Diciembre de 2020						
Concepto	Egresos					
	1 Aprobado	2 Ampliaciones/ (Reducciones)	3 # (1+2)	4 Devengado	5 Pagado	6 # (3-4)
Servicios Personales	3,416,704	63,313	3,480,017	3,019,262	3,019,262	466,756
Remuneraciones al Personal de Carácter Permanente	2,185,572	0	2,185,572	2,139,361	2,139,361	56,211
Remuneraciones al Personal de Carácter Transitorio	0	0	0	0	0	0
Remuneraciones Adicionales y Especiales	365,062	(141,630)	243,422	243,422	243,422	0
Seguridad Social	596,080	0	596,080	425,526	425,526	170,554
Otras Prestaciones Sociales y Económicas	0	204,943	204,943	204,943	204,943	0
Previsiones	240,000	0	240,000	0	0	240,000
Pago de Estímulos a Servidores Públicos	0	0	0	0	0	0
Materiales y Suministros	444,000	121,386	565,386	496,390	496,390	68,406
Materiales de Administración, Emisión de Documentos y Artículos Oficiales	83,000	18,000	101,000	75,017	75,017	25,983
Alimentos y Utensilios	150,000	103,386	253,386	253,385	253,385	1
Materias Primas y Materiales de Producción y Comercialización	0	0	0	0	0	0
Materiales y Artículos de Construcción y de Reparación	0	0	0	0	0	0
Productos Químicos, Farmacéuticos y de Laboratorio	0	0	0	0	0	0
Combustibles, Lubricantes y Aditivos	123,000	0	123,000	118,379	118,379	4,621
Vestuario, Blancos, Prendos de Protección y Artículos Deportivos	86,000	0	86,000	50,199	50,199	37,801
Materiales y Suministros Para Seguridad	0	0	0	0	0	0
Herramientas, Refacciones y Accesorios Menores	0	0	0	0	0	0
Servicios Generales	36,939,296	(1,827,148)	35,412,148	31,247,179	31,477,579	4,164,969
Servicios Básicos	89,500	(10,000)	79,500	0	0	79,500
Servicios de Arrendamiento	5,620,800	2,885,870	8,510,270	8,446,468	8,446,468	69,802
Servicios Profesionales, Científicos, Técnicos y Otros Servicios	20,925,029	642,636	21,567,663	21,464,275	21,464,275	103,388
Servicios Financieros, Bancarios y Comerciales	943,000	(201,000)	642,000	626,114	626,114	113,886
Servicios de Instalación, Reparación, Mantenimiento y Conservación	12,740	132,000	144,740	131,241	131,241	13,499
Servicios de Comunicación Social y Publicidad	1,196,128	0	1,196,128	375,475	305,675	810,653
Servicios de Traslado y Viáticos	6,801,300	(3,851,063)	2,950,247	296,277	296,277	2,653,970
Servicios Oficiales	208,000	(208,000)	0	0	0	0
Otros Servicios Generales	1,253,000	(927,400)	325,600	5,329	5,329	320,271
Transferencias, Asignaciones, Subsidios y Otras Ayudas	0	0	0	0	0	0
Transferencias Internas y Asignaciones al Sector Público	0	0	0	0	0	0
Transferencias al Resto del Sector Público	0	0	0	0	0	0
Subsidios y Subvenciones	0	0	0	0	0	0
Ayudas Sociales	0	0	0	0	0	0
Pensiones y Jubilaciones	0	0	0	0	0	0
Transferencias a Fideicomisos, Mandatos y Otros Análogos	0	0	0	0	0	0
Transferencias a la Seguridad Social	0	0	0	0	0	0
Donativos	0	0	0	0	0	0
Transferencias al Exterior	0	0	0	0	0	0
Bienes Muebles, Inmuebles e Intangibles	0	0	0	0	0	0
Mobiliario y Equipo de Administración	0	0	0	0	0	0
Mobiliario y Equipo Educativo y Recreativo	0	0	0	0	0	0
Equipo e Instrumental Médico y de Laboratorio	0	0	0	0	0	0
Vehículos y Equipo de Transporte	0	0	0	0	0	0
Equipo de Defensa y Seguridad	0	0	0	0	0	0
Maquinaria, Otros Equipos y Herramientas	0	0	0	0	0	0
Activos Biológicos	0	0	0	0	0	0
Bienes Inmuebles	0	0	0	0	0	0
Activos Intangibles	0	0	0	0	0	0
Inversión Pública	0	0	0	0	0	0
Obra Pública en Bienes de Dominio Público	0	0	0	0	0	0
Obra Pública en Bienes Propios	0	0	0	0	0	0
Proyectos Productivos y Acciones de Fomento	0	0	0	0	0	0
Inversiones Financieras y Otras Provisiones	0	0	0	0	0	0
Inversiones Para el Fomento de Actividades Productivas	0	0	0	0	0	0
Acciones y Participaciones de Capital	0	0	0	0	0	0
Compra de Títulos y Valores	0	0	0	0	0	0
Concesión de Préstamos	0	0	0	0	0	0
Inversiones en Fideicomisos, Mandatos y Otros Análogos	0	0	0	0	0	0
Otras Inversiones Financieras	0	0	0	0	0	0
Provisiones para Contingencias y Otras Erogaciones Especiales	0	0	0	0	0	0
Participaciones y Aportaciones	0	0	0	0	0	0
Participaciones	0	0	0	0	0	0
Aportaciones	0	0	0	0	0	0
Convenios	0	0	0	0	0	0
Deuda Pública	0	0	0	0	0	0
Amortización de la Deuda Pública	0	0	0	0	0	0
Intereses de la Deuda Pública	0	0	0	0	0	0
Comisiones de la Deuda Pública	0	0	0	0	0	0
Gastos de la Deuda Pública	0	0	0	0	0	0
Costo por Coberturas	0	0	0	0	0	0
Apoyos Financieros	0	0	0	0	0	0
Adeudos de Ejercicios Fiscales Anteriores (Adefas)	0	0	0	0	0	0
Total del Gasto	40,800,000	(1,342,449)	39,457,551	34,757,410	34,687,810	4,700,141



Cuenta Pública 2020
 Fideicomiso Festival Internacional de Santa Lucía
 Estado Analítico del Ejercicio del Presupuesto de Egresos
 Clasificación Económica (por Tipo de Gasto)
 Del 1 de Enero al 31 de Diciembre de 2020

Concepto	Egresos					
	Aprobado 1	Ampliaciones/ (Reducciones) 2	Modificado 3 = (1 + 2)	Devengado 4	Pagado 5	Subejercicio 6 = (3 - 4)
Gasto Corriente	40,800,000	(1,342,449)	39,457,551	34,757,410	34,687,810	4,700,141
Gasto de Capital	0	0	0	0	0	0
Amortización de la Deuda y Disminución de	0	0	0	0	0	0
Pensiones y Jubilaciones	0	0	0	0	0	0
Participaciones	0	0	0	0	0	0
Total del Gasto	40,800,000	(1,342,449)	39,457,551	34,757,410	34,687,810	4,700,141

Cuenta Pública 2020



Secretaría de Finanzas y Tesorería General del Estado

Nuevo León | Siempre Ascendiendo

Cuenta Pública 2020
Fideicomiso Festival Internacional de Santa Lucía
Estado Analítico del Ejercicio del Presupuesto de Egresos
Clasificación Funcional (Finalidad y Función)
Del 1 de Enero al 31 de Diciembre de 2020

Concepto	Egresos					
	Aprobado	Ampliaciones/ (Reducciones)	Modificado	Devengado	Pagado	Subejercicio
	1	2	3 = (1 + 2)	4	5	6 = (3 - 4)
Gobierno	0	0	0	0	0	0
Legislación	0	0	0	0	0	0
Justicia	0	0	0	0	0	0
Coordinación de la Política de Gobierno	0	0	0	0	0	0
Relaciones Exteriores	0	0	0	0	0	0
Asuntos Financieros y Hacendarios	0	0	0	0	0	0
Seguridad Nacional	0	0	0	0	0	0
Asuntos de Orden Público y de Seguridad Interior	0	0	0	0	0	0
Otros Servicios Generales	0	0	0	0	0	0
Desarrollo Social	46,800,000	(1,342,448)	39,457,551	34,757,410	34,687,810	4,700,141
Protección Ambiental	0	0	0	0	0	0
Vivienda y Servicios a la Comunidad	0	0	0	0	0	0
Salud	0	0	0	0	0	0
Recreación, Cultura y Otras Manifestaciones Sociales	40,800,000	(1,342,448)	39,457,551	34,757,410	34,687,810	4,700,141
Educación	0	0	0	0	0	0
Protección Social	0	0	0	0	0	0
Otros Asuntos Sociales	0	0	0	0	0	0
Desarrollo Económico	0	0	0	0	0	0
Asuntos Económicos, Comerciales y Laborales en General	0	0	0	0	0	0
Agropecuaria, Silvicultura, Pesca y Caza	0	0	0	0	0	0
Combustibles y Energía	0	0	0	0	0	0
Minería, Manufacturas y Construcción	0	0	0	0	0	0
Transporte	0	0	0	0	0	0
Comunicaciones	0	0	0	0	0	0
Turismo	0	0	0	0	0	0
Ciencia, Tecnología e Innovación	0	0	0	0	0	0
Otras Industrias y Otros Asuntos Económicos	0	0	0	0	0	0
Otras no Clasificadas en Funciones Anteriores	0	0	0	0	0	0
Transacciones de la Deuda Pública / Costo Financiero de la Deuda	0	0	0	0	0	0
Transferencias, Participaciones y Aportaciones entre Diferentes Niveles y Ordenes de Gobierno	0	0	0	0	0	0
Saneamiento del Sistema Financiero	0	0	0	0	0	0
Adeudos de Ejercicios Fiscales Anteriores	0	0	0	0	0	0
Total del Gasto	46,800,000	(1,342,448)	39,457,551	34,757,410	34,687,810	4,700,141



Fideicomiso Festival Internacional de Santa Lucía
 Endeudamiento Neto
 Del 1 de Enero al 31 de Diciembre de 2020

Identificación de Crédito o Instrumento	Contratación/Colocación	Amortización	Endeudamiento Neto
	A	B	C = A - B
Creditos Bancarios			
			0
			0
			0
			0
			0
			0
			0
			0
			0
			0
Total Créditos Bancarios	0	0	0

NO APLICA

Otros Instrumentos de Deuda			
			0
			0
			0
			0
			0
			0
			0
			0
			0
			0
Total Otros Instrumentos de Deuda	0	0	0
TOTAL	0	0	0



Fideicomiso Festival Internacional de Santa Lucía
 Intereses de la Deuda
 Del 1 de Enero al 31 de Diciembre de 2020

Identificación de Crédito o Instrumento	Devengado	Pagado
Créditos Bancarios		
NO APLICA		
Total de intereses de Créditos Bancarios	0	0

Otros Instrumentos de Deuda		
Total de intereses de Otros Instrumentos de Deuda	0	0

TOTAL	0	0
--------------	----------	----------



Cuenta Pública 2020
Fideicomiso Festival Internacional de Santa Lucía
Indicadores de Postura Fiscal
Del 1 de Enero al 31 de Diciembre de 2020

Concepto	Estimado	Devengado	Pagado
I. Ingresos Presupuestarios (I=1+2)	40,800,000	38,547,165	35,451,577
1. Ingresos del Gobierno de la Entidad Federativa ¹	40,800,000	38,547,165	35,451,577
2. Ingresos del Sector Paraestatal ¹	0	0	0
II. Egresos Presupuestarios (II=3+4)	40,800,000	34,757,410	34,687,810
3. Egresos del Gobierno de la Entidad Federativa ²	40,800,000	34,757,410	34,687,810
4. Egresos del Sector Paraestatal ²	0	0	0
III. Balance Presupuestario (Superávit o Déficit) (III = I - II)	0	3,789,755	763,767

Concepto	Estimado	Devengado	Pagado
III. Balance presupuestario (Superávit o Déficit)	0	3,789,755	763,767
IV. Intereses, Comisiones y Gastos de la Deuda	0	0	0
V. Balance Primario (Superávit o Déficit) (V= III - IV)	0	3,789,755	763,767

Concepto	Estimado	Devengado	Pagado
A. Financiamiento	0	0	0
B. Amortización de la deuda	0	0	0
C. Endeudamiento ó desendeudamiento (C = A - B)	0	0	0

1. Los Ingresos que se presentan son los ingresos presupuestarios totales sin incluir los ingresos por financiamientos. Los Ingresos del Gobierno de la Entidad Federativa corresponden a los del Poder Ejecutivo, Legislativo Judicial y Autónomos

2. Los egresos que se presentan son los egresos presupuestarios totales sin incluir los egresos por amortización. Los egresos del Gobierno de la Entidad Federativa corresponden a los del Poder Ejecutivo, Legislativo, Judicial y Órganos Autónomos

3. Para ingresos se reportan los ingresos recaudados; para egresos se reportan los egresos pagados



Información Programática

75.31

FIDEICOMISO FESTIVAL INTERNACIONAL DE SANTA LUCÍA (FISL)

Cuenta Pública 2020



Secretaría de Finanzas y Tesorería General del Estado

Nuevo León Siempre Avanzando

Cuenta Pública 2020
Fideicomiso Festival Internacional de Santa Lucía
Gasto por Categoría Programática
Del 1 de Enero al 31 de Diciembre de 2020

Concepto	Egresos					
	Aprobado 1	Ampliaciones (Reducciones) 2	Modificado 3 = (1+2)	Devengado 4	Pagado 5	Subejercicio 6 = (3-4)
Programas	0	0	0	0	0	0
Subsidios: Sector Social y Privado o Entidades Federativas y Municipios	0	0	0	0	0	0
Sujetos a Reglas de Operación	0	0	0	0	0	0
Otros Subsidios	0	0	0	0	0	0
Desempeño de las Funciones	0	0	0	0	0	0
Prestación de Servicios Públicos	0	0	0	0	0	0
Provisión de Bienes Públicos	0	0	0	0	0	0
Planeación, seguimiento y evaluación de políticas públicas	0	0	0	0	0	0
Promoción y fomento	0	0	0	0	0	0
Regulación y supervisión	0	0	0	0	0	0
Funciones de las Fuerzas Armadas (Únicamente Gobierno Federal)	0	0	0	0	0	0
Específicas	0	0	0	0	0	0
Proyectos de Inversión	0	0	0	0	0	0
Administrativos y de Apoyo	0	0	0	0	0	0
Apoyo al proceso presupuestario y para mejorar la eficiencia institucional	0	0	0	0	0	0
Apoyo a la función pública y al mejoramiento de la gestión	0	0	0	0	0	0
Operaciones ajenas	0	0	0	0	0	0
Compromisos	0	0	0	0	0	0
Obligaciones de cumplimiento de resolución jurisdiccional	0	0	0	0	0	0
Desastres Naturales	0	0	0	0	0	0
Obligaciones	0	0	0	0	0	0
Pensiones y jubilaciones	0	0	0	0	0	0
Aportaciones a la seguridad social	0	0	0	0	0	0
Aportaciones a fondos de estabilización	0	0	0	0	0	0
Aportaciones a fondos de inversión y reestructura de pensiones	0	0	0	0	0	0
Programas de Gasto Federalizado (Gobierno Federal)	0	0	0	0	0	0
Gasto Federalizado	0	0	0	0	0	0
Participaciones a entidades federativas y municipios	40,000,000	(1,342,449)	39,457,551	34,757,410	34,687,810	4,700,141
Costo financiero, deuda o apoyos a deudores y ahorradores de la banca	0	0	0	0	0	0
Adeudos de ejercicios fiscales anteriores	0	0	0	0	0	0
Total del Gasto	40,000,000	(1,342,449)	39,457,551	34,757,410	34,687,810	4,700,141



Programas y Proyectos de Inversión Indicadores de Resultados

75.33

FIDEICOMISO FESTIVAL INTERNACIONAL DE SANTA LUCÍA (FISL)



Fideicomiso Festival Internacional de Santa Lucía
Relacion de programas y proyectos de inversion
Del 1 de Enero al 31 de Diciembre de 2020

Codigo	Programa/ Proyecto de inversion	Valor en libros
NO APLICA		

Cuenta Pública 2020



Secretaría de Finanzas y Tesorería General del Estado
Nuestro León Siempre Avanzando



GOBIERNO DEL ESTADO DE NUEVO LEÓN
SECRETARÍA DE FINANZAS Y TESORERÍA GENERAL DEL ESTADO
PRESUPUESTO FISCAL ANUAL 2020
REPORTES DE EJECUCIÓN FINANCIERA

FIDEICOMISO FIDEICOMISO FESTIVAL INTERNACIONAL DE SANTA LUCÍA
NOMBRE DEL PROGRAMA, FIDEICOMISO, FONDO Y SUBPROGRAMA DE SANTA LUCÍA
TÍTULO DEL PROGRAMA, FONDO Y SUBPROGRAMA DE SANTA LUCÍA
OBJETIVO
FORMACIÓN DEL FIDEICOMISO, FONDO Y SUBPROGRAMA DE SANTA LUCÍA, PARTICIPACIÓN DEL FIDEICOMISO, FONDO Y SUBPROGRAMA DE SANTA LUCÍA EN EL PRESUPUESTO FISCAL ANUAL 2020
ACTIVIDADES, PROGRAMAS, FONDOS Y SUBPROGRAMAS DE SANTA LUCÍA, PARTICIPACIÓN DEL FIDEICOMISO, FONDO Y SUBPROGRAMA DE SANTA LUCÍA EN EL PRESUPUESTO FISCAL ANUAL 2020
MANTENIMIENTO (PREVENCIÓN, REPARACIÓN, RECONSTRUCCIÓN)

VALORES PROGRAMAS PRESUPUESTARIO					
PROGRAMA	EJERCICIO				
	2019	2020	2021	2022	2023
FIDEICOMISO	1	1	1	1	1
FONDO	1	1	1	1	1
SUBPROGRAMA	1	1	1	1	1
TOTAL	1	1	1	1	1

RESUMEN E AMBITO	INDICADOR	DESCRIPCION	UNIDAD	META ANUAL	CADA MES	AVANCE MES												INDICADOR DE RESULTADOS Y VALORES DE PROGRAMAS	SINOPSIS			
						AÑO																
						MES																
FISL	COPROGRAMA DE SANTA LUCÍA	PROGRAMA DE SANTA LUCÍA	PROGRAMA DE SANTA LUCÍA	ANUAL	100.00	ENE	FEB	MAR	ABR	MAY	JUN	JUL	AUG	SEPT	OCT	NOV	DIC	MANTENIMIENTO DE LA INFRAESTRUCTURA				
						1	1	1	1	1	1	1	1	1	1	1	1			1	1	1
FIDEICOMISO	PROGRAMA DE SANTA LUCÍA	PROGRAMA DE SANTA LUCÍA	PROGRAMA DE SANTA LUCÍA	ANUAL	100.00	ENE	FEB	MAR	ABR	MAY	JUN	JUL	AUG	SEPT	OCT	NOV	DIC	MANTENIMIENTO DE LA INFRAESTRUCTURA				
						1	1	1	1	1	1	1	1	1	1	1	1			1	1	1
COMODIDAD	PROGRAMA DE SANTA LUCÍA	PROGRAMA DE SANTA LUCÍA	PROGRAMA DE SANTA LUCÍA	ANUAL	100.00	ENE	FEB	MAR	ABR	MAY	JUN	JUL	AUG	SEPT	OCT	NOV	DIC	MANTENIMIENTO DE LA INFRAESTRUCTURA				
						1	1	1	1	1	1	1	1	1	1	1	1			1	1	
						1	1	1	1	1	1	1	1	1	1	1	1			1	1	1
						1	1	1	1	1	1	1	1	1	1	1	1			1	1	1
COMODIDAD	PROGRAMA DE SANTA LUCÍA	PROGRAMA DE SANTA LUCÍA	PROGRAMA DE SANTA LUCÍA	ANUAL	100.00	ENE	FEB	MAR	ABR	MAY	JUN	JUL	AUG	SEPT	OCT	NOV	DIC	MANTENIMIENTO DE LA INFRAESTRUCTURA				
						1	1	1	1	1	1	1	1	1	1	1	1			1	1	
						1	1	1	1	1	1	1	1	1	1	1	1			1	1	
						1	1	1	1	1	1	1	1	1	1	1	1			1	1	

FIDEICOMISO FESTIVAL INTERNACIONAL DE SANTA LUCÍA (FISL)



C.1. EVENTOS ARTÍSTICOS Y CULTURALES REALIZADOS														
ACTIVIDADES (Procesos)	ACTA REALIZACIÓN DE PROCESOS DE SELECCIÓN DE LAS PROPIEDADES ARTÍSTICAS CULTURALES	PROCESOS DE PROPIEDADES ARTÍSTICAS CULTURALES	(PROPIEDADES ARTÍSTICAS CULTURALES / PROPIEDADES ARTÍSTICAS CULTURALES)	TRANSFERAL	15.00	100.00			4.30	4.30	4.30	4.30	REGISTRO DE PROPIEDADES SELECCIONADAS DE LAS ACTIVIDADES CULTURALES	CONTABILIDAD DE RECURSOS FINANCIEROS, MANEJO TECNOLÓGICOS Y MATERIALES
	ACT. CONTRATACIÓN DE ARTISTAS COPIAS	PROCESOS DE CONTRATACIÓN DE ARTISTAS COPIAS	(ARTISTAS COPIAS CONTRATADOS / ARTISTAS COPIAS CONTRATADOS PARA CONTRATACIÓN)	TRANSFERAL	100.00	100.00			0.00	0.00	0.00	0.00	REGISTRO DE PROPIEDADES SELECCIONADAS DE LAS ACTIVIDADES CULTURALES	CONTABILIDAD DE RECURSOS FINANCIEROS, MANEJO TECNOLÓGICOS Y MATERIALES
ACTIVIDADES (Procesos)	ACTA CONTRATACIÓN DE PROYECTOS	PROCESOS DE CONTRATACIÓN DE PROYECTOS	(PROYECTOS CONTRATADOS / PROYECTOS CONTRATADOS PARA CONTRATACIÓN)	TRANSFERAL	100.00	100.00			11.41	11.41	11.41		REGISTRO DE PROPIEDADES SELECCIONADAS DE LAS ACTIVIDADES CULTURALES	CONTABILIDAD DE RECURSOS FINANCIEROS, MANEJO TECNOLÓGICOS Y MATERIALES
	ACT. CONTRATACIÓN DE PERSONAL TÉCNICO	PROCESOS DE CONTRATACIÓN DE PERSONAL TÉCNICO	(PERSONAL TÉCNICO CONTRATADO / PERSONAL TÉCNICO CONTRATADO PARA CONTRATACIÓN)	TRANSFERAL	100.00	100.00			0.00	0.00	0.00	0.00	REGISTRO DE PROPIEDADES SELECCIONADAS DE LAS ACTIVIDADES CULTURALES	CONTABILIDAD DE RECURSOS FINANCIEROS, MANEJO TECNOLÓGICOS Y MATERIALES
C.2. CONTRATACIONES CUANDO SE REALIZAN TRABAJOS														
ACTIVIDADES (Procesos)	ACTA REALIZACIÓN DE PROCESOS DE SELECCIÓN DE LOS TRABAJOS CULTURALES	PROCESOS DE SELECCIÓN DE TRABAJOS CULTURALES	(PROCESOS DE SELECCIÓN DE TRABAJOS CULTURALES / PROCESOS DE SELECCIÓN DE TRABAJOS CULTURALES)	TRANSFERAL	40.00	100.00			0.00	0.00	0.00	0.00	REGISTRO DE PROPIEDADES SELECCIONADAS DE LAS ACTIVIDADES CULTURALES	CONTABILIDAD DE RECURSOS FINANCIEROS, MANEJO TECNOLÓGICOS Y MATERIALES
	ACTA CONTRATACIÓN DE TRABAJOS CULTURALES	PROCESOS DE CONTRATACIÓN DE TRABAJOS CULTURALES	(TRABAJOS CULTURALES CONTRATADOS / TRABAJOS CULTURALES CONTRATADOS PARA CONTRATACIÓN)	TRANSFERAL	60.00	100.00			0.00	0.00	0.00	0.00	REGISTRO DE PROPIEDADES SELECCIONADAS DE LAS ACTIVIDADES CULTURALES	CONTABILIDAD DE RECURSOS FINANCIEROS, MANEJO TECNOLÓGICOS Y MATERIALES
C.3. TRABAJOS DE CAPACITACIÓN ARTÍSTICA IMPARTIDOS														
ACTIVIDADES (Procesos)	ACTA REALIZACIÓN DE PROCESOS DE SELECCIÓN DE LOS TRABAJOS CULTURALES	PROCESOS DE SELECCIÓN DE TRABAJOS CULTURALES	(PROCESOS DE SELECCIÓN DE TRABAJOS CULTURALES / PROCESOS DE SELECCIÓN DE TRABAJOS CULTURALES)	TRANSFERAL	70.00	100.00			0.00	0.00	0.00	0.00	REGISTRO DE PROPIEDADES SELECCIONADAS DE LAS ACTIVIDADES CULTURALES	CONTABILIDAD DE RECURSOS FINANCIEROS, MANEJO TECNOLÓGICOS Y MATERIALES
	ACTA CONTRATACIÓN DE TRABAJOS CULTURALES	PROCESOS DE CONTRATACIÓN DE TRABAJOS CULTURALES	(TRABAJOS CULTURALES CONTRATADOS / TRABAJOS CULTURALES CONTRATADOS PARA CONTRATACIÓN)	TRANSFERAL	70.00	100.00			0.00	0.00	0.00	0.00	REGISTRO DE PROPIEDADES SELECCIONADAS DE LAS ACTIVIDADES CULTURALES	CONTABILIDAD DE RECURSOS FINANCIEROS, MANEJO TECNOLÓGICOS Y MATERIALES
C.4. OBRAS MAESTRAS REPERTARIAS														
ACTIVIDADES (Procesos)	ACTA REALIZACIÓN DE PROCESOS DE SELECCIÓN DE LAS PROPIEDADES ARTÍSTICAS	PROCESOS DE SELECCIÓN DE PROPIEDADES ARTÍSTICAS	(PROPIEDADES ARTÍSTICAS SELECCIONADAS / PROPIEDADES ARTÍSTICAS SELECCIONADAS)	TRANSFERAL	100.00	100.00			100.00	100.00	100.00	100.00	REGISTRO DE PROPIEDADES SELECCIONADAS DE LAS ACTIVIDADES CULTURALES	CONTABILIDAD DE RECURSOS FINANCIEROS, MANEJO TECNOLÓGICOS Y MATERIALES
	ACTIVIDADES DE SELECCIÓN DE LAS PROPIEDADES ARTÍSTICAS PARA LA ELABORACIÓN DE OBRAS MAESTRAS	PROCESOS DE SELECCIÓN DE LAS PROPIEDADES ARTÍSTICAS PARA LA ELABORACIÓN DE OBRAS MAESTRAS	(SELECCIÓN DE LAS PROPIEDADES ARTÍSTICAS PARA LA ELABORACIÓN DE OBRAS MAESTRAS / SELECCIÓN DE LAS PROPIEDADES ARTÍSTICAS PARA LA ELABORACIÓN DE OBRAS MAESTRAS)	TRANSFERAL	100.00	100.00			0.00	0.00	0.00	0.00	REGISTRO DE PROPIEDADES SELECCIONADAS DE LAS ACTIVIDADES CULTURALES	CONTABILIDAD DE RECURSOS FINANCIEROS, MANEJO TECNOLÓGICOS Y MATERIALES



Anexos

75.37

FIDEICOMISO FESTIVAL INTERNACIONAL DE SANTA LUCÍA (FISL)



Cuenta Pública Anual
Fideicomiso Festival Internacional de Santa Lucía
Del 1 de Enero al 31 de Diciembre de 2020

Concepto	Estimado	Movimientos	Recaudado
1.-Aportaciones Estatales			
a) Para gasto corriente	40,800,000.00		35,443,886.00
b) Para inversion total			
2.-Aportaciones Federales			
a) Recibidas directamente	-		-
b) Recibidas a traves de la tesoreria del estado			
3.-Aportaciones municipales			
Otras aportaciones (incluye apoyos y donativos)	-		-
Total	40,800,000.00		35,443,886.00



Cuenta Pública Anual 2020
Relacion de bienes muebles que componen el Patrimonio
(Pesos)
Fideicomiso Festival Internacional de Santa Lucía

Descripcion del bien mueble	Valor en libros
Computadoras de Escritorio Desktop HP 280G2 con m	106,012.40
Computadora Portatil HP Probook	52,210.44
Computadora Portatil Macbok Pro Apple	55,633.60
Computadora de escritorio Imac 21.5 pilg pantalla reti	44,153.08
Multifuncional hp Deskjet 5820Kronos	3,799.01
Disco Duro Seagate Bake Plus	5,382.98
CAMARA DIGITAL, INCLUYE CABLE USB, CABLE A/V, SD CARD	1,500.00
UNIDAD CONDENSADORA MARCA TRANE	14,325.00
UNIDAD CONDENSADORA MARCA TRANE	14,325.00
UNIDAD CONDENSADORA MARCA TRANE	14,325.00
UNIDAD CONDENSADORA MARCA TRANE	14,325.00
UNIDAD DE CALEFACCION S/F 5TR.	9,550.00
UNIDAD DE CALEFACCION S/F 5TR.	9,550.00
UNIDAD DE CALEFACCION S/F 5TR.	9,550.00
UNIDAD DE CALEFACCION S/F 5TR.	9,550.00
REGULADOR PARA COPIADORA	850.00
SILLAS Y EQUIPO DE OFICINA	28,140.00
Equipo nextel N2715bmex moto	14,582.36
Black Berry 8350 Red	7,511.58
Mobiliario y equipo de of (sillas mesas, escritorios)	136,306.73
tel panasonic difgital mod kxt7630	5,487.96
frigoar whirlpool 5 pies	3,199.00
Trituradoras de papel royal	2,798.00
Archivero	6,380.00
No Break Marca APC 750VA	2,569.40
No Break Marca APC 750VA	5,138.80
LICENCIA EDUCATIVA CREATIVE CLOUD 1	7,911.20
LICENCIA EDUCATIVA CREATIVE CLOUD 2	7,911.20
renovacion de software contpaq, nomina	18,000.00
Multifuncional hp deskjet gt5820	4,120.00
Sillas Reclinables Ejecutivas	31,013.76
Estante de Niveles Material de acero	28,083.60



Cuenta Publica 2020		
Relación de cuentas bancarias productivas específicas al 31 de Diciembre del 2020		
Fideicomiso Festival Internacional de Santa Lucía		
Fondo, Programa o Convenio	Datos de la Cuenta Bancaria	
	Institución Bancaria	Número de Cuenta
Festival Internacional de Santa Lucía - Principal	Banco del Bajío, S.A.	3360872 0301
Festival Internacional de Santa Lucía - Principal patrocinio	Banco del Bajío, S.A.	3360872 0202
Festival Internacional de Santa Lucía - Gastos de operación	Banco del Bajío, S.A.	3360906 0301
Festival Internacional de Santa Lucía - Chequera	Banco del Bajío, S.A.	3360906 0201
Festival Internacional de Santa Lucía - Prestamos Isssteleon	Banco del Bajío, S.A.	3360906 0202
Festival Internacional de Santa Lucía - Provision resultado de estudios actuariales	Banco del Bajío, S.A.	3360906 0203
Festival Internacional de Santa Lucía - Expresiones Culturales	Banco del Bajío, S.A.	3360997 0301
Festival Internacional de Santa Lucía - Expresiones Culturales dolares	Banco del Bajío, S.A.	3360997 0401
Festival Internacional de Santa Lucía - Taquilla	Banco del Bajío, S.A.	3361037 0301

75.40

FIDEICOMISO FESTIVAL INTERNACIONAL DE SANTA LUCÍA (FISL)



Ley de Disciplina Financiera

75.41

FIDEICOMISO FESTIVAL INTERNACIONAL DE SANTA LUCÍA (FISL)

Cuenta Pública 2020




Secretaría de Finanzas y Tesorería General del Estado

Nuevo León Siempre Avanzando

Fideicomiso Festival Internacional de Santa Lucía (a)					
Estado de Situación Financiera Detallado - LDF					
Al 31 de diciembre de 2019 y al 31 de Diciembre de 2020 (b)					
(PESOS)					
Concepto (c)	2020 (d)	31 de diciembre de 2019 (e)	Concepto (c)	2020 (d)	31 de diciembre de 2019 (e)
ACTIVO			PASIVO		
Activo Circulante			Pasivo Circulante		
a. Efectivo y Equivalentes (a=a1+a2+a3+a4+a5+a6+a7)	2,135,467	1,264,000	a. Cuentas por Pagar a Corto Plazo (a=a1+a2+a3+a4+a5+a6+a7+a8+a9)	170,978	361,094
a1) Efectivo	12,348	56,161	a1) Servicios Personales por Pagar a Corto Plazo	0	0
a2) Bancos/Tesorería	2,123,119	1,207,848	a2) Proveedores por Pagar a Corto Plazo	69,699	213,635
a3) Bancos/Dependencias y Otros	0	0	a3) Contratistas por Obras Públicas por Pagar a Corto Plazo	0	0
a4) Inversiones Temporales (Hasta 3 meses)	0	0	a4) Participaciones y Aportaciones por Pagar a Corto Plazo	0	0
a5) Fondos con Afectación Específica	0	0	a5) Transferencias Otorgadas por Pagar a Corto Plazo	0	0
a6) Depósitos de Fondos de Terceros en Garantía y/o Administración	0	0	a6) Intereses, Comisiones y Otros Gastos de la Deuda Pública por Pagar a Corto Plazo	0	0
a7) Otros Efectivos y Equivalentes	0	0	a7) Relaciones y Contribuciones por Pagar a Corto Plazo	401,279	147,458
b. Derechos a Recibir Efectivo o Equivalentes (b=b1+b2+b3+b4+b5+b6+b7)	3,131,530	204,320	a8) Devoluciones de la Ley de Ingresos por Pagar a Corto Plazo	0	0
b1) Inversiones Financieras de Corto Plazo	0	0	a9) Otras Cuentas por Pagar a Corto Plazo	0	0
b2) Cuentas por Cobrar a Corto Plazo	3,095,589	174,001	b. Documentos por Pagar a Corto Plazo (b=b1+b2+b3)	36,001	30,319
b3) Deudores Diversos por Cobrar a Corto Plazo	0	0	b1) Documentos Comerciales por Pagar a Corto Plazo	0	0
b4) Ingresos por Recuperar a Corto Plazo	0	0	b2) Documentos con Contratistas por Obras Públicas por Pagar a Corto Plazo	0	0
b5) Deudoras por Anticipos de la Tesorería a Corto Plazo	0	0	b3) Otros Documentos por Pagar a Corto Plazo	36,001	30,319
b6) Préstamos Otorgados a Corto Plazo	36,001	30,319	c. Porción a Corto Plazo de la Deuda Pública a Largo Plazo (c=c1+c2)	0	0
b7) Otros Derechos a Recibir Efectivo o Equivalentes a Corto Plazo	0	0	c1) Porción a Corto Plazo de la Deuda Pública	0	0
c. Derechos a Recibir Bienes o Servicios (c=c1+c2+c3+c4+c5)	0	0	c2) Porción a Corto Plazo de Arrendamiento Financiero	0	0
c1) Anticipo a Proveedores por Adquisición de Bienes y Prestación de Servicios a Corto Plazo	0	0	d. Títulos y Valores a Corto Plazo	0	0
c2) Anticipo a Proveedores por Adquisición de Bienes Inmuebles y Muebles a Corto Plazo	0	0	e. Pasivos Diferidos a Corto Plazo (e=e1+e2+e3)	0	0
c3) Anticipo a Proveedores por Adquisición de Bienes Intangibles a Corto Plazo	0	0	e1) Ingresos Cobrados por Adelantado a Corto Plazo	0	0
c4) Anticipo a Contratistas por Obras Públicas a Corto Plazo	0	0	e2) Intereses Cobrados por Adelantado a Corto Plazo	0	0
c5) Otros Derechos a Recibir Bienes o Servicios a Corto Plazo	0	0	e3) Otros Pasivos Diferidos a Corto Plazo	0	0
d. Inventarios (d=d1+d2+d3+d4+d5)	0	0	f. Fondos y Bienes de Terceros en Garantía y/o Administración a Corto Plazo (f=f1+f2+f3+f4+f5+f6)	0	0
d1) Inventario de Mercancías para Venta	0	0	f1) Fondos en Garantía a Corto Plazo	0	0
d2) Inventario de Mercancías Terminadas	0	0	f2) Fondos en Administración a Corto Plazo	0	0
d3) Inventario de Mercancías en Proceso de Elaboración	0	0	f3) Fondos Contingentes a Corto Plazo	0	0
d4) Inventario de Materias Primas, Materiales y Suministros para Producción	0	0	f4) Fondos de Fideicomisos, Mandatos y Contratos Análogos a Corto Plazo	0	0
d5) Bienes en Tránsito	0	0	f5) Otros Fondos de Terceros en Garantía y/o Administración a Corto Plazo	0	0
e. Almacenes	0	0	f6) Valores y Bienes en Garantía a Corto Plazo	0	0
f. Estimación por Pérdida o Deterioro de Activos Circulantes (f=f1+f2)	0	0	g. Provisiones a Corto Plazo (g=g1+g2+g3)	0	0
f1) Estimaciones para Cuentas incobrables por Derechos a Recibir Efectivo o Equivalentes	0	0	g1) Provisión para Demandas y Juicios a Corto Plazo	0	0
f2) Estimación por Deterioro de Inventarios	0	0	g2) Provisión para Contingencias a Corto Plazo	0	0



c. Otros Activos Circulantes (c=01+c2+c3+c4)	0	0	g3) Otras Provisiones a Corto Plazo	0	0
g1) Valores en Garantía	0	0	h. Otros Pasivos a Corto Plazo (h=1+h2+h3)	0	0
g2) Bienes en Garantía (excluye depósitos de fondos)	0	0	h1) Ingresos por Clasificar	0	0
g3) Bienes Derivados de Embargos, Decomisos, Aseguramientos y Dación en Pago	0	0	h2) Recaudación por Participar	0	0
g4) Adquisición con Fondos de Terceros	0	0	h3) Otros Pasivos Circulantes	0	0
IA. Total de Activos Circulantes (IA=a+b+c+d+e+f+g)	5,267,057	1,468,326	IIA. Total de Pasivos Circulantes (IIA=a+b+c+d+e+f+g+h)	206,979	391,414
Activo No Circulante			Pasivo No Circulante		
a. Inversiones Financieras a Largo Plazo	0	0	a. Cuentas por Pagar a Largo Plazo	0	0
b. Depósitos a Recibir Efectivo o Equivalentes a Largo Plazo	0	0	b. Documentos por Pagar a Largo Plazo	0	0
c. Bienes Inmuebles, Infraestructura y Construcciones en Proceso	0	0	c. Deuda Pública a Largo Plazo	0	0
d. Bienes Muebles	1,741,103	1,748,813	d. Pasivos Diferidos a Largo Plazo	0	0
e. Activos Intangibles	0	0	e. Fondos y Bienes de Terceros en Garantía y/o en Administración a Largo Plazo	0	0
f. Depreciación, Deterioro y Amortización Acumulada de Bienes	(1,667,253)	(1,618,340)	f. Provisiones a Largo Plazo	775,465	570,522
g. Activos Diferidos	0	0	IIIB. Total de Pasivos No Circulantes (IIIB=a+b+c+d+e+f)	775,465	570,522
h. Estimación por Pérdida o Deterioro de Activos no Circulantes	0	0	II. Total del Pasivo (II=IIA+IIIB)	982,444	861,936
i. Otros Activos no Circulantes	0	0			
IB. Total de Activos No Circulantes (IB=a+b+c+d+e+f+g+h+i)	53,850	130,473	HACIENDA PÚBLICA/PATRIMONIO		
I. Total del Activo (I=IA+IB)	5,320,908	1,598,799	IIIA. Hacienda Pública/Patrimonio Contribuido (IIIA=a+b+c)	0	0
			a. Aportaciones	0	0
			b. Donaciones de Capital	0	0
			c. Actualización de la Hacienda Pública/Patrimonio	0	0
			IIIB. Hacienda Pública/Patrimonio Generado (IIIB=a+b+c+d+e)	4,338,464	636,857
			a. Resultados del Ejercicio (Abono/Desabono)	3,749,309	999,353
			b. Resultados de Ejercicios Anteriores	942,911	(55,441)
			c. Reservas	0	0
			d. Reservas	0	0
			e. Rectificaciones de Resultados de Ejercicios Anteriores	(353,757)	(306,054)
			IIIC. Exceso o Insuficiencia en la Actualización de la Hacienda Pública/Patrimonio (IIIC=a+b)	0	0
			a. Resultado por Posición Monetaria	0	0
			b. Resultado por Tenencia de Activos no Monetarios	0	0
			III. Total Hacienda Pública/Patrimonio (III=IIIA+IIIB+IIIC)	4,338,464	636,857
			IV. Total del Pasivo y Hacienda Pública/Patrimonio (IV=II+III)	5,320,908	1,598,793


 Lic. Erika López Treviño
 Coordinadora Ejecutiva del Fideicomiso
 Festival Internacional de Santa Lucía


 C.P. Cinthia Melissa Barra Rangel
 Coordinadora Administrativa y Contable del
 Fideicomiso Festival Internacional de Santa Lucía





Fideicomiso Festival Internacional de Santa Lucía (a)							
Informe Analítico de la Deuda Pública y Otros Pasivos - LDF							
Del 1 de Enero al 31 de Diciembre de 2020 (b)							
(PESOS)							
Denominación de la Deuda Pública y Otros Pasivos	Saldo al 31 de diciembre de 2019 (d)	Disposiciones del Periodo	Amortizaciones del Periodo	Revaluaciones, Reclasificaciones y Otros Ajustes	Saldo Final del Periodo (h)	Pago de Intereses del Periodo	Pago de Comisiones y demás costos asociados durante el Periodo
(c)	(d)	(e)	(f)	(g)	h=d+e-f+g	(i)	(j)
1. Deuda Pública (1=A+B)	0	0	0	0	0	0	0
A. Corto Plazo (A=a1+a2+a3)	0	0	0	0	0	0	0
a1) Instituciones de Crédito	0	0	0	0	0	0	0
a2) Títulos y Valores	0	0	0	0	0	0	0
a3) Arrendamientos Financieros	0	0	0	0	0	0	0
B. Largo Plazo (B=b1+b2+b3)	0	0	0	0	0	0	0
b1) Instituciones de Crédito	0	0	0	0	0	0	0
b2) Títulos y Valores	0	0	0	0	0	0	0
b3) Arrendamientos Financieros	0	0	0	0	0	0	0
2. Otros Pasivos	961,936				982,444		
3. Total de la Deuda Pública y Otros Pasivos	961,936	0	0	0	982,444	0	0
4. Deuda Contingente 1 (informativo)	0	0	0	0	0	0	0
A. Deuda Contingente 1					0		
B. Deuda Contingente 2					0		
C. Deuda Contingente XX					0		
5. Valor de Instrumentos Bono Cupón Cero 2 (Informativo)	0	0	0	0	0	0	0
A. Instrumento Bono Cupón Cero 1					0		
B. Instrumento Bono Cupón Cero 2					0		
C. Instrumento Bono Cupón Cero XX					0		

1. Se refiere a cualquier financiamiento sin fuente o garantía de pago definida, que sea asumida de manera solidaria o subsidiaria por las Entidades Federativas con sus 11 municipios, organismos descentralizados y empresas de participación estatal mayoritaria y fideicomisos, locales o municipales, y por los Municipios con sus respectivos organismos descentralizados y empresas de participación municipal mayoritaria.

2. Se refiere al valor del Bono Cupón Cero que respalda el pago de los créditos asociados al mismo (Activo).

Obligaciones a Corto Plazo (k)	Monto Contratado (l)	Plazo Pactado (m)	Tasa de Interés (n)	Comisiones y Costos Relacionados (o)	Tasa Efectiva (p)
6. Obligaciones a Corto Plazo (Informativo)	0	0	0	0	0
A. Crédito 1					
B. Crédito 2					
C. Crédito XX					



 Lic. Erika López Treviño
 Coordinadora Ejecutiva del Fideicomiso
 Festival Internacional de Santa Lucía


 C.P. Cinthia Melissa Ibarra Rangel
 Coordinadora Administrativa y Contable del
 Fideicomiso Festival Internacional de Santa Lucía



Fideicomiso Festival Internacional de Santa Lucía (a)										
Informe Analítico de Obligaciones Diferentes de Financiamientos - LDF										
Del 1 de Enero al 31 de Diciembre de 2020 (b)										
(PESOS)										
Denominación de las Obligaciones Diferentes de Financiamiento (c)	Fecha del Contrato (d)	Fecha de inicio de operación del proyecto (e)	Fecha de vencimiento (f)	Monto de la Inversión pactado (g)	Plazo pactado (h)	Monto promedio mensual del pago de la contraprestación (i)	Monto promedio mensual del pago de la contraprestación correspondiente al pago de Inversión (j)	Monto pagado de la inversión al XX de XXXX de 20XX (k)	Monto pagado de la inversión actualizado al XX de XXXX de 20XX (l)	Saldo pendiente por pagar de la inversión al XX de XXXX de 20XX (m = g - l)
A. Asociaciones Público Privadas (APP's) (A=a+b+c+d)	0	0	0	0	0	0	0	0	0	0
a) APP 1										0
b) APP 2										0
c) APP 3										0
d) APP XX										0
B. Otros Instrumentos (B=a+b+c+d)	0	0	0	0	0	0	0	0	0	0
a) Otro Instrumento 1										0
b) Otro Instrumento 2										0
c) Otro Instrumento 3										0
d) Otro Instrumento XX										0
C. Total de Obligaciones Diferentes de Financiamiento (C=A+B)	0	0	0	0	0	0	0	0	0	0

NO APLICA


 Lic. Erika López Treviño
 Coordinadora Ejecutiva del Fideicomiso Festival Internacional de Santa Lucía


 C.P. Cinthia Melissa Ibarra Rangel
 Coordinadora Administrativa y Contable del Fideicomiso Festival Internacional de Santa Lucía

Cuenta Pública 2020



Secretaría de Finanzas y Tesorería General del Estado

Nuevo León | Siempre Avanzando

Fideicomiso Festival Internacional de Santa Lucía (a)
Balance Presupuestario - LDF
Del 1 de Enero al 31 de Diciembre de 2020 (b)
(PESOS)

Concepto (c)	Estimado/ Aprobado (d)	Devengado	Recaudado/ Pagado
A. Ingresos Totales (A = A1+A2+A3)	0	1,377,462	1,377,462
A1. Ingresos de Libre Disposición	0	1,377,462	1,377,462
A2. Transferencias Federales Etiquetadas			
A3. Financiamiento Neto	0	0	0
B. Egresos Presupuestarios¹ (B = B1+B2)	40,800,000	34,757,410	34,687,810
B1. Gasto No Etiquetado (sin incluir Amortización de la Deuda Pública)	40,800,000	34,757,410	34,687,810
B2. Gasto Etiquetado (sin incluir Amortización de la Deuda Pública)			
C. Remanentes del Ejercicio Anterior (C = C1 + C2)		0	0
C1. Remanentes de Ingresos de Libre Disposición aplicados en el periodo			
C2. Remanentes de Transferencias Federales Etiquetadas aplicados en el periodo			
I. Balance Presupuestario (I = A - B + C)	(40,800,000)	(33,379,948)	(33,310,348)
II. Balance Presupuestario sin Financiamiento Neto (II = I - A3)	(40,800,000)	(33,379,948)	(33,310,348)
III. Balance Presupuestario sin Financiamiento Neto y sin Remanentes del Ejercicio Anterior (III = II - C)	(40,800,000)	(33,379,948)	(33,310,348)

Concepto	Aprobado	Devengado	Pagado
E. Intereses, Comisiones y Gastos de la Deuda (E = E1+E2)	0	0	0
E1. Intereses, Comisiones y Gastos de la Deuda con Gasto No Etiquetado			
E2. Intereses, Comisiones y Gastos de la Deuda con Gasto Etiquetado			
IV. Balance Primario (IV = III - E)	(40,800,000)	(33,379,948)	(33,310,348)

Concepto	Estimado/ Aprobado	Devengado	Recaudado/ Pagado
F. Financiamiento (F = F1 + F2)	0	0	0
F1. Financiamiento con Fuente de Pago de Ingresos de Libre Disposición			
F2. Financiamiento con Fuente de Pago de Transferencias Federales Etiquetadas			
G. Amortización de la Deuda (G = G1 + G2)	0	0	0
G1. Amortización de la Deuda Pública con Gasto No Etiquetado			
G2. Amortización de la Deuda Pública con Gasto Etiquetado			
A3. Financiamiento Neto (A3 = F - G)	0	0	0



Concepto	Estimado/ Aprobado	Devengado	Recaudado/ Pagado
A1. Ingresos de Libre Disposición	0	1,377,462	1,377,462
A3.1 Financiamiento Neto con Fuente de Pago de Ingresos de Libre Disposición (A3.1 = F1 - G1)	0	0	0
F1. Financiamiento con Fuente de Pago de Ingresos de Libre Disposición	0	0	0
G1. Amortización de la Deuda Pública con Gasto No Etiquetado	0	0	0
B1. Gasto No Etiquetado (sin incluir Amortización de la Deuda Pública)	40,800,000	34,757,410	34,687,810
C1. Remanentes de Ingresos de Libre Disposición aplicados en el periodo		0	0
V. Balance Presupuestario de Recursos Disponibles (V = A1 + A3.1 - B 1 + C1)	(40,800,000)	(33,379,948)	(33,310,348)
VI. Balance Presupuestario de Recursos Disponibles sin Financiamiento Neto (VI = V - A3.1)	(40,800,000)	(33,379,948)	(33,310,348)

Concepto	Estimado/ Aprobado	Devengado	Recaudado/ Pagado
A2. Transferencias Federales Etiquetadas	0	0	0
A3.2 Financiamiento Neto con Fuente de Pago de Transferencias Federales Etiquetadas (A3.2 = F2 - G2)	0	0	0
F2. Financiamiento con Fuente de Pago de Transferencias Federales Etiquetadas	0	0	0
G2. Amortización de la Deuda Pública con Gasto Etiquetado	0	0	0
B2. Gasto Etiquetado (sin incluir Amortización de la Deuda Pública)	0	0	0
C2. Remanentes de Transferencias Federales Etiquetadas aplicados en el periodo		0	0
VII. Balance Presupuestario de Recursos Etiquetados (VII = A2 + A3.2 - B2 + C2)	0	0	0
VIII. Balance Presupuestario de Recursos Etiquetados sin Financiamiento Neto (VIII = VII - A3.2)	0	0	0



Fideicomiso Festival Internacional de Santa Lucía (a)						
Estado Analítico de Ingresos Detallado - LDF						
Del 1 de Enero al 31 de Diciembre de 2020 (b)						
(PESOS)						
Concepto (c)	Ingreso					Diferencia (e)
	Estimado (d)	Ampliaciones/ (Reducciones)	Modificado	Devengado	Recaudado	
Ingresos de Libre Disposición						
A. Impuestos			0			0
B. Cuotas y Aportaciones de Seguridad Social			0			0
C. Contribuciones de Mejoras			0			0
D. Derechos			0			0
E. Productos			0			0
F. Aprovechamientos	0	0	0	7,710	7,710	7,710
G. Ingresos por Ventas de Bienes y Prestación Servicios	0	1,080,000	1,080,000	1,369,752	1,369,752	1,369,752
H. Participaciones						
(H=h1+h2+h3+h4+h5+h6+h7+h8+h9+h10+h11)	0	0	0	0	0	0
h1) Fondo General de Participaciones			0			0
h2) Fondo de Fomento Municipal			0			0
h3) Fondo de Fiscalización y Recaudación			0			0
h4) Fondo de Compensación			0			0
h5) Fondo de Extracción de Hidrocarburos			0			0
h6) Impuesto Especial Sobre Producción y Servicios			0			0
h7) 0.136% de la Recaudación Federal Participable			0			0
h8) 3.17% Sobre Extracción de Petróleo			0			0
h9) Gasolinas y Diésel			0			0
h10) Fondo del Impuesto Sobre la Renta			0			0
h11) Fondo de Estabilización de los Ingresos de las Entidades Federativas			0			0
I. Incentivos Derivados de la Colaboración Fiscal	0	0	0	0	0	0
(I=i1+i2+i3+i4+i5)						
i1) Tenencia o Uso de Vehículos			0			0
i2) Fondo de Compensación ISAN			0			0
i3) Impuesto Sobre Automóviles Nuevos			0			0
i4) Fondo de Compensación de Repesos-Intermedios			0			0
i5) Otros Incentivos Económicos			0			0
J. Transferencias y Asignaciones			0			0
K. Convenios	0	0	0	0	0	0
k1) Otros Convenios y Subsidios			0			0
L. Otros Ingresos de Libre Disposición (L=l1+l2)	0	0	0	0	0	0
l1) Participaciones en Ingresos Locales			0			0
l2) Otros Ingresos de Libre Disposición			0			0
I. Total de Ingresos de Libre Disposición (I=A+B+C+D+E+F+G+H+I+J+K+L)	0	1,080,000	1,080,000	1,377,462	1,377,462	1,377,462



Ingresos Excedentes de Ingresos de Libre Disposición						
Transferencias Federales Etiquetadas						
A. Aportaciones (A=a1+a2+a3+a4+a5+a6+a7+a8)	0	0	0	0	0	0
a1) Fondo de Aportaciones para la Nómina Educativa y Gasto Operativo			0			0
a2) Fondo de Aportaciones para los Servicios de Salud			0			0
a3) Fondo de Aportaciones para la Infraestructura Social			0			0
a4) Fondo de Aportaciones para el Fortalecimiento de los Municipios y de las Demarcaciones Territoriales del Distrito Federal			0			0
a5) Fondo de Aportaciones Múltiples			0			0
a6) Fondo de Aportaciones para la Educación Tecnológica y de Adultos			0			0
a7) Fondo de Aportaciones para la Seguridad Pública de los Estados y del Distrito Federal			0			0
a8) Fondo de Aportaciones para el Fortalecimiento de las Entidades Federativas			0			0
B. Convenios (B=b1+b2+b3+b4)	0	0	0	0	0	0
b1) Convenios de Protección Social en Salud			0			0
b2) Convenios de Descentralización			0			0
b3) Convenios de Reasignación			0			0
b4) Otros Convenios y Subsidios			0			0
C. Fondos Distintos de Aportaciones (C=c1+c2)	0	0	0	0	0	0
c1) Fondo para Entidades Federativas y Municipios Productores de Hidrocarburos			0			0
c2) Fondo Minero			0			0
D. Transferencias, Asignaciones, Subsidios y Subvenciones, y Pensiones y Jubilaciones			0			0
E. Otras Transferencias Federales Etiquetadas			0			0
II. Total de Transferencias Federales Etiquetadas (II = A + B + C + D + E)	0	0	0	0	0	0
III. Ingresos Derivados de Financiamientos (III = A)	0	0	0	0	0	0
A. Ingresos Derivados de Financiamientos			0			0
IV. Total de Ingresos (IV = I + II + III)	0	1,080,000	1,080,000	1,377,462	1,377,462	1,377,462
Datos Informativos						
1. Ingresos Derivados de Financiamientos con Fuente de Pago de Ingresos de Libre Disposición			0			0
2. Ingresos Derivados de Financiamientos con Fuente de Pago de Transferencias Federales Etiquetadas			0			0
3. Ingresos Derivados de Financiamientos (3 = 1 + 2)	0	0	0	0	0	0



Fideicomiso Festival Internacional de Santa Lucía (f)						
Estado Análisis del Ejercicio del Presupuesto de Egresos Detallado - LDF						
Clasificación por Objeto del Gasto (Capítulo y Concepto)						
Del 1 de Enero al 31 de Diciembre de 2020 (b)						
(PESOS)						
Concepto (c)	Egresos					Subejercicio (e)
	Aprobado (d)	Ampliaciones/ (Reducciones)	Modificado	Devengado	Pagado	
I. Gasto No Etiquetado (I=A+B+C+D+E+F+G+H+I)	40,800,099	(1,342,449)	39,457,551	34,757,419	34,687,819	4,790,141
A. Servicios Personales (A=a1+a2+a3+a4+a5+a6+a7)	3,416,704	63,313	3,480,017	3,013,252	3,013,252	465,736
a1) Remuneraciones al Personal de Carácter Permanente	2,195,572	0	2,195,572	2,139,351	2,139,351	56,211
a2) Remuneraciones al Personal de Carácter Transitorio	0	0	0	0	0	0
a3) Remuneraciones Adicionales y Especiales	385,052	(141,630)	243,422	243,422	243,422	0
a4) Seguridad Social	595,080	0	595,080	425,526	425,526	170,554
a5) Otras Prestaciones Sociales y Económicas	0	204,943	204,943	204,943	204,943	0
a6) Previsiones	240,000	0	240,000	0	0	240,000
a7) Pago de Estímulos a Servidores Públicos	0	0	0	0	0	0
B. Materiales y Suministros (B=b1+b2+b3+b4+b5+b6+b7+b8+b9)	444,000	121,366	565,366	495,980	495,980	68,406
b1) Materiales de Administración, Emisión de Documentos y Artículos Oficiales	83,000	18,000	101,000	75,017	75,017	25,983
b2) Alimentos y Utensilios	190,000	103,366	293,366	253,385	253,385	1
b3) Materias Primas y Materiales de Producción y Comercialización	0	0	0	0	0	0
b4) Materiales y Artículos de Construcción y de Reparación	0	0	0	0	0	0
b5) Productos Químicos, Farmacéuticos y de Laboratorio	0	0	0	0	0	0
b6) Combustibles, Lubricantes y Aditivos	123,000	0	123,000	118,379	118,379	4,621
b7) Vestuario, Blancos, Prendas de Protección y Artículos Deportivos	88,000	0	88,000	50,199	50,199	37,801
b8) Materiales y Suministros Para Seguridad	0	0	0	0	0	0
b9) Herramientas, Refacciones y Accesorios Menores	0	0	0	0	0	0
C. Servicios Generales (C=c1+c2+c3+c4+c5+c6+c7+c8+c9)	36,939,256	(1,527,148)	35,412,108	31,247,179	31,177,579	4,164,969
c1) Servicios Básicos	89,500	(10,000)	79,500	0	0	79,500
c2) Servicios de Arrendamiento	5,620,600	2,895,670	8,516,270	8,446,468	8,446,468	69,802
c3) Servicios Profesionales, Científicos, Técnicos y Otros Servicios	20,925,028	642,635	21,567,663	21,454,275	21,464,275	103,388
c4) Servicios Financieros, Bancarios y Comerciales	843,000	(201,000)	642,000	528,114	528,114	113,886
c5) Servicios de Instalación, Reparación, Mantenimiento y Conservación	12,740	132,000	144,740	131,241	131,241	13,499
c6) Servicios de Comunicación Social y Publicidad	1,186,128	0	1,186,128	375,475	365,875	810,653
c7) Servicios de Traslado y Viajes	5,801,300	(3,851,053)	1,950,247	296,277	296,277	2,653,970
c8) Servicios Oficiales	208,000	(208,000)	0	0	0	0
c9) Otros Servicios Generales	1,253,000	(927,400)	325,600	5,329	5,329	320,271
D. Transferencias, Asignaciones, Subsidios y Otras Ayudas (D=d1+d2+d3+d4+d5+d6+d7+d8+d9)	0	0	0	0	0	0
d1) Transferencias Internas y Asignaciones al Sector Público	0	0	0	0	0	0
d2) Transferencias al Resto del Sector Público	0	0	0	0	0	0
d3) Subsidios y Subvenciones	0	0	0	0	0	0
d4) Ayudas Sociales	0	0	0	0	0	0
d5) Pensiones y Jubilaciones	0	0	0	0	0	0
d6) Transferencias a Fideicomisos, Mandatos y Otros Análogos	0	0	0	0	0	0
d7) Transferencias a la Seguridad Social	0	0	0	0	0	0
d8) Donativos	0	0	0	0	0	0
d9) Transferencias al Exterior	0	0	0	0	0	0
E. Bienes Muebles, Inmuebles e Intangibles (E=e1+e2+e3+e4+e5+e6+e7+e8+e9)	0	0	0	0	0	0
e1) Mobiliario y Equipo de Administración	0	0	0	0	0	0
e2) Mobiliario y Equipo Educativo y Recreativo	0	0	0	0	0	0
e3) Equipo e Instrumental Médico y de Laboratorio	0	0	0	0	0	0
e4) Vehículos y Equipo de Transporte	0	0	0	0	0	0
e5) Equipo de Defensa y Seguridad	0	0	0	0	0	0
e6) Maquinaria, Otros Equipos y Herramientas	0	0	0	0	0	0
e7) Activos Biológicos	0	0	0	0	0	0
e8) Bienes Inmuebles	0	0	0	0	0	0
e9) Activos Intangibles	0	0	0	0	0	0
F. Inversión Pública (F=f1+f2+f3)	0	0	0	0	0	0
f1) Obra Pública en Bienes de Dominio Público	0	0	0	0	0	0
f2) Obra Pública en Bienes Propios	0	0	0	0	0	0
f3) Proyectos Productivos y Acciones de Fomento	0	0	0	0	0	0



G. Inversiones Financieras y Otras Provisiones (G=1+c2+c3+c4+c5+c6+c7)	0	0	0	0	0	0
g1) Inversiones Para el Fomento de Actividades Productivas	0	0	0	0	0	0
g2) Acciones y Participaciones de Capital	0	0	0	0	0	0
g3) Compra de Títulos y Valores	0	0	0	0	0	0
g4) Concesión de Préstamos	0	0	0	0	0	0
g5) Inversiones en Fideicomisos, Mandatos y Otros Análogos	0	0	0	0	0	0
Fideicomiso de Desastres Naturales (Informativo)	0	0	0	0	0	0
g6) Otras Inversiones Financieras	0	0	0	0	0	0
g7) Provisiones para Contribuciones y Otras Erogaciones Especiales	0	0	0	0	0	0
H. Participaciones y Acoraciones (H=1+c2+4-3)	0	0	0	0	0	0
h1) Participaciones	0	0	0	0	0	0
h2) Acoraciones	0	0	0	0	0	0
h3) Convenios	0	0	0	0	0	0
I. Deuda Pública (I=1+c2+c3+4+5+6+7)	0	0	0	0	0	0
i1) Amortización de la Deuda Pública	0	0	0	0	0	0
i2) Intereses de la Deuda Pública	0	0	0	0	0	0
i3) Comisiones de la Deuda Pública	0	0	0	0	0	0
i4) Gastos de la Deuda Pública	0	0	0	0	0	0
i5) Costo por Coberturas	0	0	0	0	0	0
i6) Apoyos Financieros	0	0	0	0	0	0
i7) Adeudos de Ejercicios Fiscales Anteriores (ADEFAS)	0	0	0	0	0	0
II. Gasto Etiquetado (II=A+B+C+D+E+F+G+H+I)	0	0	0	0	0	0
A. Servicios Personales (A=a1+a2+a3+a4+a5+a6+a7)	0	0	0	0	0	0
a1) Remuneraciones al Personal de Carácter Permanente	0	0	0	0	0	0
a2) Remuneraciones al Personal de Carácter Transitorio	0	0	0	0	0	0
a3) Remuneraciones Adicionales y Especiales	0	0	0	0	0	0
a4) Seguridad Social	0	0	0	0	0	0
a5) Otras Prestaciones Sociales y Económicas	0	0	0	0	0	0
a6) Provisiones	0	0	0	0	0	0
a7) Fide de Estudios a Servidores Públicos	0	0	0	0	0	0
B. Materiales y Suministros (B=b1+b2+b3+b4+b5+b6+b7+b8+b9)	0	0	0	0	0	0
b1) Materiales de Administración, Emisión de Documentos y Actuales Oficiales	0	0	0	0	0	0
b2) Alimentos y Utensilios	0	0	0	0	0	0
b3) Materias Primas y Materiales de Producción y Comercialización	0	0	0	0	0	0
b4) Materiales y Accesorios de Construcción y de Reparación	0	0	0	0	0	0
b5) Productos Químicos, Farmacéuticos y de Laboratorio	0	0	0	0	0	0
b6) Combustibles, Lubrificantes y Aditivos	0	0	0	0	0	0
b7) Vestuario, Bancos, Prendas de Protección y Accesorios Deportivos	0	0	0	0	0	0
b8) Materiales y Suministros Para Seguridad	0	0	0	0	0	0
b9) Herramientas, Refacciones y Accesorios Menores	0	0	0	0	0	0
C. Servicios Generales (C=c1+c2+c3+c4+c5+c6+c7+c8+c9)	0	0	0	0	0	0
c1) Servicios Básicos	0	0	0	0	0	0
c2) Servicios de Arrendamiento	0	0	0	0	0	0
c3) Servicios Profesionales, Científicos, Técnicos y Otros Servicios	0	0	0	0	0	0
c4) Servicios Financieros, Bancarios y Comerciales	0	0	0	0	0	0
c5) Servicios de Instalación, Reparación, Mantenimiento y Conservación	0	0	0	0	0	0
c6) Servicios de Comunicación Social y Publicidad	0	0	0	0	0	0
c7) Servicios de Tránsito y Viajes	0	0	0	0	0	0
c8) Servicios Oficiales	0	0	0	0	0	0
c9) Otros Servicios Generales	0	0	0	0	0	0
D. Transferencias, Asignaciones, Subsidios y Otras Ayudas (D=d1+d2+d3+d4+d5+d6+d7+d8+d9)	0	0	0	0	0	0
d1) Transferencias Internas y Asignaciones al Sector Público	0	0	0	0	0	0
d2) Transferencias al Resto del Sector Público	0	0	0	0	0	0
d3) Subsidios y Subvenciones	0	0	0	0	0	0
d4) Ayudas Sociales	0	0	0	0	0	0
d5) Pensiones y Jubilaciones	0	0	0	0	0	0
d6) Transferencias a Fideicomisos, Mandatos y Otros Análogos	0	0	0	0	0	0
d7) Transferencias a la Seguridad Social	0	0	0	0	0	0
d8) Donativos	0	0	0	0	0	0
d9) Transferencias al Exterior	0	0	0	0	0	0

Cuenta Pública 2020



Secretaría de Finanzas y Tesorería General del Estado

Nuevo León: Siempre Avanzando

E. Bienes Muebles, Inmuebles e Intangibles (E=e1+e2+e3+e4+e5+e6+e7+e8+e9)	0	0	0	0	0	0
e1) Mobiliario y Equipo de Administración	0	0	0	0	0	0
e2) Mobiliario y Equipo Educativo y Recreativo	0	0	0	0	0	0
e3) Equipo e Instrumental Médico y de Laboratorio	0	0	0	0	0	0
e4) Vehículos y Equipo de Transporte	0	0	0	0	0	0
e5) Equipo de Defensa y Seguridad	0	0	0	0	0	0
e6) Maquinaria, Otros Equipos y Herramientas	0	0	0	0	0	0
e7) Activos Biológicos	0	0	0	0	0	0
e8) Bienes Inmuebles	0	0	0	0	0	0
e9) Activos Intangibles	0	0	0	0	0	0
F. Inversión Pública (F=f1+e2+e3)	0	0	0	0	0	0
f1) Obra Pública en Bienes de Dominio Público	0	0	0	0	0	0
f2) Obra Pública en Bienes Propios	0	0	0	0	0	0
f3) Proyectos Productivos y Acciones de Fomento	0	0	0	0	0	0
G. Inversiones Financieras y Otras Provisiones (G=g1+g2+g3+g4+g5+g6+g7)	0	0	0	0	0	0
g1) Inversiones Para el Fomento de Actividades Productivas	0	0	0	0	0	0
g2) Acciones y Participaciones de Capital	0	0	0	0	0	0
g3) Compra de Títulos y Valores	0	0	0	0	0	0
g4) Concesión de Préstamos	0	0	0	0	0	0
g5) Inversiones en Fideicomisos, Mandatos y Otros Análogos	0	0	0	0	0	0
Fideicomiso de Desastres Naturales (Informativo)	0	0	0	0	0	0
g6) Otras Inversiones Financieras	0	0	0	0	0	0
g7) Provisiones para Contingencias y Otras Erogaciones Especiales	0	0	0	0	0	0
H. Participaciones y Aportaciones (H=h1+h2+h3)	0	0	0	0	0	0
h1) Participaciones	0	0	0	0	0	0
h2) Aportaciones	0	0	0	0	0	0
h3) Convenios	0	0	0	0	0	0
I. Deuda Pública (I=i1+i2+i3+i4+i5+i6+i7)	0	0	0	0	0	0
i1) Amortización de la Deuda Pública	0	0	0	0	0	0
i2) Intereses de la Deuda Pública	0	0	0	0	0	0
i3) Comisiones de la Deuda Pública	0	0	0	0	0	0
i4) Gastos de la Deuda Pública	0	0	0	0	0	0
i5) Costo por Coberturas	0	0	0	0	0	0
i6) Apoyos Financieros	0	0	0	0	0	0
i7) Adeudos de Ejercicios Fiscales Anteriores (ADEFAS)	0	0	0	0	0	0
III. Total de Egresos (III = I + II)	40,800,900	(1,342,448)	39,457,551	34,757,410	34,687,810	4,708,141



Fideicomiso Festival Internacional de Santa Lucia (a) Estado Analítico del Ejercicio del Presupuesto de Egresos Detallado - LDF Clasificación Administrativa Del 1 de Enero al 31 de Diciembre de 2020 (b) (PESOS)						
Concepto (c)	Egresos					Subejercicio (e)
	Aprobado (d)	Ampliaciones/ (Reducciones)	Modificado	Devengado	Pagado	
I. Gasto No Etiquetado (I=A+B+C+D+E+F+G+H)	40,800,000	(1,342,449)	39,457,551	34,757,410	34,687,810	4,700,141
COORDINACION	40,800,000	(1,342,449)	39,457,551	34,757,410	34,687,810	4,700,141
						0
						0
						0
						0
						0
						0
						0
						0
						0
						0
						0
						0
						0
						0
						0
						0
						0
II. Gasto Etiquetado (II=A+B+C+D+E+F+G+H)	0	0	0	0	0	0
COORDINACION	0	0	0	0	0	0
						0
						0
						0
						0
						0
						0
						0
						0
						0
						0
						0
						0
III. Total de Egresos (III = I + II)	40,800,000	(1,342,449)	39,457,551	34,757,410	34,687,810	4,700,141



Fideicomiso Festival Internacional de Santa Lucía (a) Estado Analítico del Ejercicio del Presupuesto de Egresos Detallado - LDF Clasificación Funcional (Finalidad y Función) Del 1 de Enero al 31 de Diciembre de 2020 (b) (PESOS)						
Concepto (c)	Egresos					Subejercicio (e)
	Aprobado (d)	Ampliaciones/Reducciones	Modificado	Devengado	Pagado	
I. Gasto No Etiquetado (I=A+B+C+D)	40,800,000	(1,342,449)	39,457,551	34,757,410	34,687,810	4,700,141
A. Gobierno (A=a1+a2+a3+a4+a5+a6+a7+a8)	0	0	0	0	0	0
a1) Legislación	0	0	0	0	0	0
a2) Justicia	0	0	0	0	0	0
a3) Coordinación de la Política de Gobierno	0	0	0	0	0	0
a4) Relaciones Exteriores	0	0	0	0	0	0
a5) Asuntos Financieros y Hacendarios	0	0	0	0	0	0
a6) Seguridad Nacional	0	0	0	0	0	0
a7) Asuntos de Orden Público y de Seguridad Interior	0	0	0	0	0	0
a8) Otros Servicios Generales	0	0	0	0	0	0
B. Desarrollo Social (B=b1+b2+b3+b4+b5+b6+b7)	40,800,000	(1,342,449)	39,457,551	34,757,410	34,687,810	4,700,141
b1) Protección Ambiental	0	0	0	0	0	0
b2) Vivienda y Servicios a la Comunidad	0	0	0	0	0	0
b3) Salud	0	0	0	0	0	0
b4) Recreación, Cultura y Otras Manifestaciones Sociales	40,800,000	(1,342,449)	39,457,551	34,757,410	34,687,810	4,700,141
b5) Educación	0	0	0	0	0	0
b6) Protección Social	0	0	0	0	0	0
b7) Otros Asuntos Sociales	0	0	0	0	0	0
C. Desarrollo Económico (C=c1+c2+c3+c4+c5+c6+c7+c8+c9)	0	0	0	0	0	0
c1) Asuntos Económicos, Comerciales y Laborales en General	0	0	0	0	0	0
c2) Agropecuaria, Silvicultura, Pesca y Caza	0	0	0	0	0	0
c3) Combustibles y Energía	0	0	0	0	0	0
c4) Minería, Manufacturas y Construcción	0	0	0	0	0	0
c5) Transporte	0	0	0	0	0	0
c6) Comunicaciones	0	0	0	0	0	0
c7) Turismo	0	0	0	0	0	0
c8) Ciencia, Tecnología e Innovación	0	0	0	0	0	0
c9) Otras Industrias y Otros Asuntos Económicos	0	0	0	0	0	0
D. Otras No Clasificadas en Funciones Anteriores (D=d1+d2+d3+d4)	0	0	0	0	0	0
d1) Transacciones de la Deuda Pública / Costo Financiero de la Deuda	0	0	0	0	0	0
d2) Transferencias, Participaciones y Aportaciones Entre Diferentes Niveles y Ordenes de Gobierno	0	0	0	0	0	0
d3) Saneamiento del Sistema Financiero	0	0	0	0	0	0
d4) Adeudos de Ejercicios Fiscales Anteriores	0	0	0	0	0	0



II. Gasto Etiquetado (II=A+B+C+D)	0	0	0	0	0	0
A. Gobierno (A=a1+a2+a3+a4+a5+a6+a7+a8)	0	0	0	0	0	0
a1) Legislación			0			0
a2) Justicia			0			0
a3) Coordinación de la Política de Gobierno			0			0
a4) Relaciones Exteriores			0			0
a5) Asuntos Financieros y Hacendarios			0			0
a6) Seguridad Nacional			0			0
a7) Asuntos de Orden Público y de Seguridad Interior			0			0
a8) Otros Servicios Generales			0			0
B. Desarrollo Social (B=b1+b2+b3+b4+b5+b6+b7)	0	0	0	0	0	0
b1) Protección Ambiental			0			0
b2) Vivienda y Servicios a la Comunidad			0			0
b3) Salud			0			0
b4) Recreación, Cultura y Otras Manifestaciones Sociales			0			0
b5) Educación			0			0
b6) Protección Social			0			0
b7) Otros Asuntos Sociales			0			0
C. Desarrollo Económico (C=c1+c2+c3+c4+c5+c6+c7+c8+c9)	0	0	0	0	0	0
c1) Asuntos Económicos, Comerciales y Laborales en General			0			0
c2) Agropecuaria, Silvicultura, Pesca y Caza			0			0
c3) Combustibles y Energía			0			0
c4) Minería, Manufacturas y Construcción			0			0
c5) Transporte			0			0
c6) Comunicaciones			0			0
c7) Turismo			0			0
c8) Ciencia, Tecnología e Innovación			0			0
c9) Otras Industrias y Otros Asuntos Económicos			0			0
D. Otras No Clasificadas en Funciones Anteriores (D=d1+d2+d3+d4)	0	0	0	0	0	0
d1) Transacciones de la Deuda Pública / Costo Financiero de la Deuda			0			0
d2) Transferencias, Participaciones y Aportaciones Entre Diferentes Niveles y Ordenes de Gobierno			0			0
d3) Saneamiento del Sistema Financiero			0			0
d4) Adeudos de Ejercicios Fiscales Anteriores			0			0
III. Total de Egresos (III = I + II)	40,800,000	(1,342,449)	39,457,551	34,757,410	34,687,810	4,700,141



Fideicomiso Festival Internacional de Santa Lucía (a)						
Estado Analítico del Ejercicio del Presupuesto de Egresos Detallado - LDF						
Clasificación de Servicios Personales por Categoría						
Del 1 de Enero al 31 de Diciembre de 2020 (b)						
(PESOS)						
Concepto (c)	Egresos					Subejercicio (e)
	Aprobado (d)	Ampliaciones/ (Reducciones)	Modificado	Devengado	Pagado	
I. Gasto No Etiquetado (I=A+B+C+D+E+F)	3,416,704	204,943	3,621,647	3,013,252	3,013,252	608,395
A. Personal Administrativo y de Servicio Público	3,416,704	204,943	3,621,647	3,013,252	3,013,252	608,395
B. Magisterio	0	0	0	0	0	0
C. Servicios de Salud (C=c1+c2)	0	0	0	0	0	0
c1) Personal Administrativo	0	0	0	0	0	0
c2) Personal Médico, Paramédico y afín	0	0	0	0	0	0
D. Seguridad Pública	0	0	0	0	0	0
E. Gastos asociados a la implementación de nuevas leyes federales o reformas a las mismas (E = e1 + e2)	0	0	0	0	0	0
e1) Nombre del Programa o Ley 1	0	0	0	0	0	0
e2) Nombre del Programa o Ley 2	0	0	0	0	0	0
F. Sentencias laborales definitivas	0	0	0	0	0	0
II. Gasto Etiquetado (II=A+B+C+D+E+F)	0	0	0	0	0	0
A. Personal Administrativo y de Servicio Público	0	0	0	0	0	0
B. Magisterio	0	0	0	0	0	0
C. Servicios de Salud (C=c1+c2)	0	0	0	0	0	0
c1) Personal Administrativo	0	0	0	0	0	0
c2) Personal Médico, Paramédico y afín	0	0	0	0	0	0
D. Seguridad Pública	0	0	0	0	0	0
E. Gastos asociados a la implementación de nuevas leyes federales o reformas a las mismas (E = e1 + e2)	0	0	0	0	0	0
e1) Nombre del Programa o Ley 1	0	0	0	0	0	0
e2) Nombre del Programa o Ley 2	0	0	0	0	0	0
F. Sentencias laborales definitivas	0	0	0	0	0	0
III. Total del Gasto en Servicios Personales (III = I + II)	3,416,704	204,943	3,621,647	3,013,252	3,013,252	608,395



Fideicomiso Festival Internacional de Santa Lucía (a)						
Proyecciones de Ingresos - LDF						
(PESOS)						
(CIFRAS NOMINALES)						
Concepto (b)	Año en Cuestión 2021 (de iniciativa de Ley) (c)	2022 (d)	2023 (d)	2024 (d)	2025 (d)	2026 (d)
1. Ingresos de Libre Disposición (1=A+B+C+D+E+F+G+H+I+J+K+L)	30,656,797	33,722,477	37,094,724	40,804,197	44,884,616	49,373,078
A. Impuestos	0	0	0	0	0	0
B. Cuotas y Aportaciones de Seguridad Social	0	0	0	0	0	0
C. Contribuciones de Mejoras	0	0	0	0	0	0
D. Derechos	0	0	0	0	0	0
E. Productos	0	0	0	0	0	0
F. Aprovechamientos	0	0	0	0	0	0
G. Ingresos por Venta de Bienes y Prestación de Servicios	0	0	0	0	0	0
H. Participaciones	0	0	0	0	0	0
I. Incentivos Derivados de la Colaboración Fiscal	0	0	0	0	0	0
J. Transferencias y Asignaciones	30,656,797	33,722,477	37,094,724	40,804,197	44,884,616	49,373,078
K. Convenios	0	0	0	0	0	0
L. Otros Ingresos de Libre Disposición	0	0	0	0	0	0
2. Transferencias Federales Etiquetadas (2=A+B+C+D+E)	0	0	0	0	0	0
A. Aportaciones	0	0	0	0	0	0
B. Convenios	0	0	0	0	0	0
C. Fondos Distintos de Aportaciones	0	0	0	0	0	0
D. Transferencias, Asignaciones, Subsidios y Subvenciones, y Pensiones y Jubilaciones	0	0	0	0	0	0
E. Otras Transferencias Federales Etiquetadas	0	0	0	0	0	0
3. Ingresos Derivados de Financiamientos (3=A)	0	0	0	0	0	0
A. Ingresos Derivados de Financiamientos	0	0	0	0	0	0
4. Total de Ingresos Proyectados (4=1+2+3)	30,656,797	33,722,477	37,094,724	40,804,197	44,884,616	49,373,078
Datos Informativos						
1. Ingresos Derivados de Financiamientos con Fuente de Pago de Recursos de Libre Disposición	0	0	0	0	0	0
2. Ingresos derivados de Financiamientos con Fuente de Pago de Transferencias Federales Etiquetadas	0	0	0	0	0	0
3. Ingresos Derivados de Financiamiento (3 = 1 + 2)	0	0	0	0	0	0



Fideicomiso Festival Internacional de Santa Lucía (a)						
Proyecciones de Egresos - LDF						
(PESOS)						
(CIFRAS NOMINALES)						
Concepto (b)	Año en Cuestión 2021 (de proyecto de presupuesto) (c)	2022 (d)	2023 (d)	2024 (d)	2025 (d)	2026 (d)
1. Gasto No Etiquetado (1=A+B+C+D+E+F+G+H+I)	0	0	0	0	0	0
A. Servicios Personales	0	0	0	0	0	0
B. Materiales y Suministros	0	0	0	0	0	0
C. Servicios Generales	0	0	0	0	0	0
D. Transferencias, Asignaciones, Subsidios y Otras Ayudas	0	0	0	0	0	0
E. Bienes Muebles, Inmuebles e Intangibles	0	0	0	0	0	0
F. Inversión Pública	0	0	0	0	0	0
G. Inversiones Financieras y Otras Provisiones	0	0	0	0	0	0
H. Participaciones y Aportaciones	0	0	0	0	0	0
I. Deuda Pública	0	0	0	0	0	0
2. Gasto Etiquetado (2=A+B+C+D+E+F+G+H+I)	30,656,797	33,722,477	37,094,724	40,804,197	44,884,616	49,373,078
A. Servicios Personales	3,826,400	4,500,000	5,000,000	5,400,000	6,000,000	6,400,000
B. Materiales y Suministros	448,000	500,000	640,000	750,000	800,000	860,000
C. Servicios Generales	26,382,397	28,722,477	31,454,724	34,654,197	38,084,616	42,113,078
D. Transferencias, Asignaciones, Subsidios y Otras Ayudas	0	0	0	0	0	0
E. Bienes Muebles, Inmuebles e Intangibles	0	0	0	0	0	0
F. Inversión Pública	0	0	0	0	0	0
G. Inversiones Financieras y Otras Provisiones	0	0	0	0	0	0
H. Participaciones y Aportaciones	0	0	0	0	0	0
I. Deuda Pública	0	0	0	0	0	0
3. Total de Egresos Proyectados (3 = 1 + 2)	30,656,797	33,722,477	37,094,724	40,804,197	44,884,616	49,373,078



Fideicomiso Festival Internacional de Santa Lucía (a)						
Resultados de Ingresos - LDF						
(PESOS)						
Concepto (b)	2015 (c)	2016 (c)	2017 (c)	2018 (c)	2019 (c)	2020 (d)
1. Ingresos de Libre Disposición (1=A+B+C+D+E+F+G+H+I+J+K+L)	15,870,846	27,141,750	25,000,000	16,666,652	58,037,124	38,547,165
A. Impuestos	0	0	0	0	0	0
B. Cuotas y Aportaciones de Seguridad Social	0	0	0	0	0	0
C. Contribuciones de Mejoras	0	0	0	0	0	0
D. Derechos	0	0	0	0	0	0
E. Productos	0	0	0	0	0	0
F. Aprovechamientos	0	0	0	0	0	0
G. Ingresos por Venta de Bienes y Prestación de Servicios	0	0	0	0	0	0
H. Participaciones	0	0	0	0	0	0
I. Incentivos Derivados de la Colaboración Fiscal	0	0	0	0	0	0
J. Transferencias y Asignaciones	15,870,846	27,141,750	25,000,000	16,666,652	58,037,124	38,547,165
K. Convenios	0	0	0	0	0	0
L. Otros Ingresos de Libre Disposición	0	0	0	0	0	0
2. Transferencias Federales Etiquetadas (2=A+B+C+D+E)	14,000,000	3,120,000	3,000,000	2,500,000	0	0
A. Aportaciones	14,000,000	3,120,000	3,000,000	2,500,000	0	0
B. Convenios	0	0	0	0	0	0
C. Fondos Distintos de Aportaciones	0	0	0	0	0	0
D. Transferencias, Asignaciones, Subsidios y Subvenciones, y Pensiones y Jubilaciones	0	0	0	0	0	0
E. Otras Transferencias Federales Etiquetadas	0	0	0	0	0	0
3. Ingresos Derivados de Financiamientos (3=A)	0	0	0	0	0	0
A. Ingresos Derivados de Financiamientos	0	0	0	0	0	0
4. Total de Resultados de Ingresos (4=1+2+3)	29,870,846	30,261,750	28,000,000	19,166,652	58,037,124	38,547,165
Datos Informativos						
1. Ingresos Derivados de Financiamientos con Fuente de Pago de Recursos de Libre Disposición	0	0	0	0	0	0
2. Ingresos derivados de Financiamientos con Fuente de Pago de Transferencias Federales Etiquetadas	0	0	0	0	0	0
3. Ingresos Derivados de Financiamiento (3 = 1 + 2)	0	0	0	0	0	0



Fideicomiso Festival Internacional de Santa Lucía (a)						
Resultados de Egresos - LDF						
(PESOS)						
Concepto (b)	2015 (c)	2016 (c)	2017 (c)	2018 (c)	2019 (c)	2020 (d)
1. Gasto No Etiquetado (1=A+B+C+D+E+F+G+H+I)	27,947,766	30,993,428	28,393,377	3,822,825	56,475,932	34,687,811
A. Servicios Personales	756,936	1,382,682	2,090,548	1,323,178	2,493,556	3,013,252
B. Materiales y Suministros	241,731	65,821	2,546,781	149,144	1,973,311	496,980
C. Servicios Generales	26,949,099	29,544,926	23,756,048	2,350,502	52,009,065	31,177,579
D. Transferencias, Asignaciones, Subsidios y Otras Ayudas	0	0	0	0	0	0
E. Bienes Muebles, Inmuebles e Intangibles	0	0	0	0	0	0
F. Inversión Pública	0	0	0	0	0	0
G. Inversiones Financieras y Otras Provisiones	0	0	0	0	0	0
H. Participaciones y Aportaciones	0	0	0	0	0	0
I. Deuda Pública	0	0	0	0	0	0
2. Gasto Etiquetado (2=A+B+C+D+E+F+G+H+I)	0	0	0	0	0	0
A. Servicios Personales	0	0	0	0	0	0
B. Materiales y Suministros	0	0	0	0	0	0
C. Servicios Generales	0	0	0	0	0	0
D. Transferencias, Asignaciones, Subsidios y Otras Ayudas	0	0	0	0	0	0
E. Bienes Muebles, Inmuebles e Intangibles	0	0	0	0	0	0
F. Inversión Pública	0	0	0	0	0	0
G. Inversiones Financieras y Otras Provisiones	0	0	0	0	0	0
H. Participaciones y Aportaciones	0	0	0	0	0	0
I. Deuda Pública	0	0	0	0	0	0
3. Total del Resultado de Egresos (3=1+2)	27,947,766	30,993,428	28,393,377	3,822,825	56,475,932	34,687,811



Fideicomiso Festival Internacional de Santa Lucía (a)					
Informe sobre Estudios Actuariales - LDF					
	Pensiones y jubilaciones	Salud	Riesgos de trabajo	Invalidez y vida	Otras prestaciones sociales
Tipo de Sistema					
Presación laboral o Fondo general para trabajadores del estado o municipio					
Beneficio definido, Contribución definida o Mixto					
Población afiliada					
Activos					
Edad máxima					
Edad mínima					
Edad promedio					
Pensionados y Jubilados					
Edad máxima					
Edad mínima					
Edad promedio					
Beneficiarios					
Promedio de años de servicio (trabajadores activos)					
Aportación individual al plan de pensión como % del salario					
Aportación del ente público al plan de pensión como % del salario					
Crecimiento esperado de los pensionados y jubilados (como %)					
Crecimiento esperado de los activos (como %)					
Edad de Jubilación o Pensión					
Esperanza de vida					
Ingresos del Fondo					
Ingresos Anuales al Fondo de Pensiones					
Nómina anual					
Activos					
Pensionados y Jubilados					
Beneficiarios de Pensionados y Jubilados					
Monto mensual por pensión					
Máximo					
Mínimo					
Promedio					
Monto de la reserva					
Valor presente de las obligaciones					
Pensiones y Jubilaciones en curso de pago					
Generación actual					
Generaciones futuras					
Valor presente de las contribuciones asociadas a los sueldos futuros de cotización X%					
Generación actual					
Generaciones futuras					
Valor presente de aportaciones futuras					
Generación actual					
Generaciones futuras					
Otros ingresos					
Déficit/superávit actuarial					
Generación actual					
Generaciones futuras					
Período de suficiencia					
Año de descapitalización					
Tasa de rendimiento					
Estudio actuarial					
Año de elaboración del estudio actuarial					
Empresa que elaboró el estudio actuarial					



FIDEICOMISO FESTIVAL INTERNACIONAL DE SANTA LUCÍA							
Guía de Cumplimiento de la Ley de Disciplina Financiera de las Entidades Federativas y Municipios							
Del 1 de enero al 31 de diciembre de 2020 (b)							
Indicadores de Observancia (c)	Implementación			Resultado		Fundamento (h)	Comentarios (i)
	SI	NO		Monto o valor (f)	Unidad (pesos/porcentaje) (g)		
	Mecanismo de Verificación (d)	Fecha estimada de cumplimiento (e)					
INDICADORES PRESUPUESTARIOS							
A. INDICADORES CUANTITATIVOS							
1 Balance Presupuestario Sostenible (j)							
a. Propuesto	Iniciativa de Ley de Ingresos y Proyecto de Presupuesto de Egresos	✓			pesos	Art. 6 y 19 de la LDF	
b. Aprobado	Ley de Ingresos y Presupuesto de Egresos	✓			pesos	Art. 6 y 19 de la LDF	
c. Ejercido	Cuenta Pública / Formato 4 LDF	✓			pesos	Art. 6 y 19 de la LDF	
2 Balance Presupuestario de Recursos Disponibles Sostenible (k)							
a. Propuesto	Iniciativa de Ley de Ingresos y Proyecto de Presupuesto de Egresos	✓			pesos	Art. 6 y 19 de la LDF	
b. Aprobado	Ley de Ingresos y Presupuesto de Egresos	✓			pesos	Art. 6 y 19 de la LDF	
c. Ejercido	Cuenta Pública / Formato 4 LDF	✓			pesos	Art. 6 y 19 de la LDF	
3 Financiamiento Neto dentro del Techo de Financiamiento Neto (l)							
a. Propuesto	Iniciativa de Ley de Ingresos				pesos	Art. 6, 19 y 48 de la LDF	NO APLICA
b. Aprobado	Ley de Ingresos				pesos	Art. 6, 19 y 48 de la LDF	NO APLICA
c. Ejercido	Cuenta Pública / Formato 4 LDF				pesos	Art. 6, 19 y 48 de la LDF	NO APLICA
4 Recursos destinados a la atención de desastres naturales							
a. Asignación al fideicomiso para desastres naturales (m)							
a.1 Aprobado	Reporte Trín. Formato 6 a)				pesos	Art. 9 de la LDF	NO APLICA
a.2 Pagado	Cuenta Pública / Formato 6 a)				pesos	Art. 9 de la LDF	NO APLICA
b. Aportación promedio realizada por la Entidad Federativa durante los 5 ejercicios previos, para infraestructura dañada por desastres naturales (n)							
	Autorizaciones de recursos aprobados por el FONDEN				pesos	Art. 9 de la LDF	NO APLICA
c. Saldo del fideicomiso para desastres naturales (o)							
	Cuenta Pública / Auxiliar de Cuentas				pesos	Art. 9 de la LDF	NO APLICA
d. Costo promedio de los últimos 5 ejercicios de la reconstrucción de infraestructura dañada por desastres naturales (p)							
	Autorizaciones de recursos aprobados por el FONDEN				pesos	Art. 9 de la LDF	NO APLICA
5 Techo para servicios personales (q)							
a. Asignación en el Presupuesto de Egresos	Reporte Trín. Formato 6 d)				pesos	Art. 10 y 21 de la LDF	NO APLICA
b. Ejercicio	Reporte Trín. Formato 6 e)				pesos	Art. 13 base, V y 21 de la LDF	NO APLICA
B Prórrogas de gasto para compromisos de pago derivados de APPs (r)							
a. Asignación en el Presupuesto de Egresos	Presupuesto de Egresos				pesos	Art. 11 y 21 de la LDF	NO APLICA
7 Techo de ADEFAS para el ejercicio fiscal (s)							
a. Propuesto	Proyecto de Presupuesto de Egresos				pesos	Art. 12 y 20 de la LDF	NO APLICA
b. Aprobado	Reporte Trín. Formato 5 a)				pesos	Art. 12 y 20 de la LDF	NO APLICA
c. Ejercido	Cuenta Pública / Formato 5 a)				pesos	Art. 12 y 20 de la LDF	NO APLICA



B. INDICADORES CUALITATIVOS							
1 Iniciativa de Ley de Ingresos y Proyecto de Presupuesto de Egresos							
a.	Objetivos anuales, estrategias y metas para el ejercicio fiscal (f)	✓	Iniciativa de Ley de Ingresos y Proyecto de Presupuesto de Egresos				Art. 5 y 18 de la LDF
b.	Proyecciones de ejercicios posteriores (g)	✓	Iniciativa de Ley de Ingresos y Proyecto de Presupuesto de Egresos / Formatos 7 a) y b)				Art. 5 y 18 de la LDF
c.	Descripción de riesgos relevantes y propuestas de acción para enfrentarlos (j)	✓	Iniciativa de Ley de Ingresos y Proyecto de Presupuesto de Egresos				Art. 5 y 18 de la LDF
d.	Resultados de ejercicios fiscales anteriores y el ejercicio fiscal en cuestión (k)	✓	Iniciativa de Ley de Ingresos y Proyecto de Presupuesto de Egresos / Formatos 7 c) y d)				Art. 5 y 18 de la LDF
e.	Estudio actuarial de las pensiones de sus trabajadores (l)		Proyecto de Presupuesto de Egresos / Formato 8	✓			Art. 5 y 18 de la LDF
2 Balance Presupuestario de Recursos Disponibles, en caso de ser negativo							
a.	Razones excepcionales que justifican el Balance Presupuestario de Recursos Disponibles negativo (y)		Iniciativa de Ley de Ingresos o Proyecto de Presupuesto de Egresos				Art. 6 y 19 de la LDF NO APLICA
b.	Fuente de recursos para cubrir el Balance Presupuestario de Recursos Disponibles negativo (z)		Iniciativa de Ley de Ingresos o Proyecto de Presupuesto de Egresos				Art. 6 y 19 de la LDF NO APLICA
c.	Número de ejercicios fiscales y acciones necesarias para cubrir el Balance Presupuestario de Recursos Disponibles negativo (aa)		Iniciativa de Ley de Ingresos o Proyecto de Presupuesto de Egresos				Art. 6 y 19 de la LDF NO APLICA
d.	Informes Trimestrales sobre el avance de las acciones para recuperar el Balance Presupuestario de Recursos Disponibles (ab)		Reporte Trim. y Cuenta Pública				Art. 6 y 19 de la LDF NO APLICA
3 Personales							
a.	Remuneraciones de los servidores públicos (ac)		Proyecto de Presupuesto				Art. 10 y 21 de la LDF NO APLICA
b.	Previsiones salariales y económicas para cubrir incrementos salariales, creación de plazas y otros (ad)		Proyecto de Presupuesto				Art. 10 y 21 de la LDF NO APLICA
INDICADORES DEL EJERCICIO PRESUPUESTARIO							
A. INDICADORES CUANTITATIVOS							
1 Ingresos Excedentes derivados de Ingresos de Libre Disposición							
a.	Monto de Ingresos Excedentes derivados de ILD (ae)		Cuenta Pública / Formato 5		MONTO	pesos	Art. 14 y 21 de la LDF
b.	Monto de Ingresos Excedentes derivados de ILD destinados al fin del A.14, fracción I de la LDF (af)		Cuenta Pública			pesos	Art. 14 y 21 de la LDF NO APLICA
c.	Monto de Ingresos Excedentes derivados de ILD destinados al fin del A.14, fracción II, a) de la LDF (ag)		Cuenta Pública			pesos	Art. 14 y 21 de la LDF NO APLICA
d.	Monto de Ingresos Excedentes derivados de ILD destinados al fin del A.14, fracción II, b) de la LDF (ah)		Cuenta Pública			pesos	Art. 14 y 21 de la LDF NO APLICA
e.	Monto de Ingresos Excedentes derivados de ILD destinados al fin del artículo noveno transitorio de la LDF (ai)					pesos	Art. Noveno Transitorio de la LDF NO APLICA
B. INDICADORES CUALITATIVOS							
1.	Análisis Costo-Beneficio para programas o proyectos de inversión mayores a 10 millones de UDIS (aj)		Página de internet de la Secretaría de Finanzas o Tesorería Municipal				Art. 13 frac. III y 21 de la LDF NO APLICA
2.	Análisis de conveniencia y análisis de transferencia de riesgos de los proyectos APPs (ak)		Página de internet de la Secretaría de Finanzas o Tesorería Municipal				Art. 13 frac. III y 21 de la LDF NO APLICA
3.	Identificación de población objetivo, destino y temporalidad de subsidios (al)		Página de internet de la Secretaría de Finanzas o Tesorería Municipal				Art. 13 frac. VII y 21 de la LDF NO APLICA
INDICADORES DE DEUDA PÚBLICA							
A. INDICADORES CUANTITATIVOS							
1 Obligaciones a Corto Plazo							
a.	Límite de Obligaciones a Corto Plazo (am)					pesos	Art. 30 frac. I de la LDF NO APLICA
b.	Obligaciones a Corto Plazo (an)					pesos	Art. 30 frac. I de la LDF NO APLICA