


FESTIVAL INTERNACIONAL DE  
**Santa Lucía**

MONTERREY, NUEVO LEÓN, MÉXICO

FIDEICOMISO FESTIVAL  
INTERNACIONAL DE SANTA LUCÍA



75.1

FIDEICOMISO FESTIVAL INTERNACIONAL DE SANTA LUCÍA (FISL)

## FIDEICOMISO FESTIVAL INTERNACIONAL DE SANTA LUCÍA

### ANTECEDENTES

EL FESTIVAL INTERNACIONAL DE SANTA LUCÍA, se creó por decreto el día 17 de junio del 2008 se le denominó el Fideicomiso número 7636-06-132

### MISIÓN

Celebrar el intercambio de las ideas, la creatividad y el pensamiento a través de los diálogos, exposiciones y las expresiones culturales, aprovechando de manera Integral, sólida, global y sostenible, ofreciendo actividades de realidad Internacional para todos los públicos.

Este Festival se realizará anualmente en el Estado de Nuevo León, del 20 de Septiembre a la última semana de octubre.

En cada edición del Festival, se podrá gestionar la participación como invitados especiales de un país, una región o una entidad federativa, esto a fin de promover y compartir sus manifestaciones culturales.

Para el desarrollo de las actividades se aprovecharán los espacios públicos y privados de la entidad, preferentemente los correspondientes al circuito de la Macro plaza, Paseo Santa Lucía, Parque Fundidora y sus alrededores.

## INFORMACIÓN OPERATIVA RELEVANTE

Al cierre del ejercicio 2021 contamos con 274 eventos que se conforman por 125 eventos artístico y culturales con 1,710,699 asistentes, 46 eventos de conferencias (charlas y diálogos) con 302,383 asistentes y 66 exposiciones con 810,770 asistentes, 2 concursos para impulsar talento local con 398 inscripciones, 3 clases magistrales con 524 asistentes, 23 funciones el ciclo de cine 589 asistencias, 4 programas de radio y 5 proyecciones en los CERESOS con 111 asistencias.

De conformidad a lo establecido en la Constitución Política del Estado Libre y Soberano de Nuevo León; la Ley de Administración Financiera para el Estado de Nuevo León; la Ley Orgánica de la Administración Pública para el Estado de Nuevo León; la Ley de Fiscalización Superior del Estado de Nuevo León y La Ley General de Contabilidad Gubernamental, el Ejecutivo y sus Organismos Descentralizados y Fideicomisos, así como las personas físicas o morales, públicas o privadas que reciban recursos públicos, deberán rendir su Cuenta Pública en forma anual al H. Congreso del Estado, en los términos y plazos que esta misma legislación establece. Por lo anterior, se emite la Cuenta Pública 1er. Trimestre del ejercicio 2021.

GOBIERNO DEL ESTADO DE NUEVO LEÓN			
INDICADORES DE GESTIÓN			
DEL EJERCICIO 2021			
Tipo	Nombre	Período	Unidad de Medida
Programático	Captación de ingresos origen local	4to Trimestre 2021	Porcentaje
Variables de Cálculo	Algoritmo	Indicador	Interpretación del resultado
IPFL = 37,592,463.00	IPFL		Muestra la razón porcentual que guardan los Ingresos provenientes de fuentes locales entre los Ingresos Totales
	----- x100		
IT =43,752,385.00	IT		85.92
Meta 2016	Comprtamiento (Indicador/Meta)	Resultados últimos años	Gráfico

## Información Contable

75.5


FIDEICOMISO FESTIVAL INTERNACIONAL DE SANTA LUCÍA (FISL)

# Informe de Avance de Gestión Financiera Cuarto Trimestre 2021



**Cuenta Pública 2021**  
**Fideicomiso Festival Internacional de Santa Lucía**  
**Estado de Actividades**  
**Del 1 de Enero al 31 de Diciembre de 2021 y 2020**  
**(Pesos)**

Concepto	2021	2020	Concepto	2021	2020
<b>INGRESOS Y OTROS</b>			<b>GASTOS Y OTRAS PÉRDIDAS</b>		
Ingresos de la	0	0	Gastos de Funcionamiento	45,126,575	34,757,410
Impuestos	0	0	Servicios Personales	4,066,450	3,013,252
Cuotas y Aportaciones	0	0	Materiales y Suministros	3,936,452	496,980
Contribuciones de	0	0	Servicios Generales	37,123,673	31,247,179
Derechos	0	0			
Productos	0	0	<b>Transferencias, Asignaciones, Subsidios y Otras</b>	<b>180,000</b>	<b>0</b>
Aprovechamientos	0	0	Transferencias Internas y Asignaciones al Sector	0	0
Ingresos por Venta de	0	0	Transferencias al Resto del Sector Público	0	0
			Subsidios y Subvenciones	0	0
<b>Participaciones,</b>	<b>37,592,463</b>	<b>37,169,703</b>	Ayudas Sociales	180,000	0
Participaciones,	0	0	Pensiones y Jubilaciones	0	0
Transferencias,	37,592,463	37,169,703	Transferencias a Fideicomisos, Mandatos y Contratos	0	0
			Transferencias a la Seguridad Social	0	0
<b>Otros Ingresos y</b>	<b>1,060,850</b>	<b>1,374,745</b>	Donativos	0	0
Ingresos Financieros	45,942	350,537	Transferencias al Exterior	0	0
Incremento por	0	0			
Disminución del	0	0	<b>Participaciones y Aportaciones</b>	<b>0</b>	<b>0</b>
Disminución del	0	0	Participaciones	0	0
Otros Ingresos y	1,014,908	1,024,209	Aportaciones	0	0
			Convenios	0	0
<b>Total de Ingresos y</b>	<b>38,653,313</b>	<b>38,544,448</b>	<b>Intereses, Comisiones y Otros Gastos de la Deuda</b>	<b>0</b>	<b>0</b>
			Intereses de la Deuda Pública	0	0
			Comisiones de la Deuda Pública	0	0
			Gastos de la Deuda Pública	0	0
			Costo por Coberturas	0	0
			Apoyos Financieros	0	0
			<b>Otros Gastos y Pérdidas Extraordinarias</b>	<b>22,076</b>	<b>37,729</b>
			Estimaciones, Depreciaciones, Deterioros,	22,076	68,912
			Provisiones	0	0
			Disminución de Inventarios	0	0
			Aumento por Insuficiencia de Estimaciones por	0	0
			Aumento por Insuficiencia de Provisiones	0	0
			Otros Gastos	0	(31,183)
			<b>Inversión Pública</b>	<b>0</b>	<b>0</b>
			Inversión Pública no Capitalizable	0	0
			<b>Total de Gastos y Otras Pérdidas</b>	<b>45,328,652</b>	<b>34,795,139</b>
			<b>Resultados del Ejercicio (Ahorro/Desahorro)</b>	<b>(45,328,652)</b>	<b>-34,795,139</b>

  
 Lic. Erika López Treviño  
 Coordinadora Ejecutiva del Fideicomiso  
 Festival Internacional de Santa Lucía

  
 C.P. Cinthia Melissa Ibarra Rangel  
 Coordinadora Administrativa y Contable del  
 Fideicomiso Festival Internacional de Santa Lucía


# Informe de Avance de Gestión Financiera Cuarto Trimestre 2021




Cuenta Pública 2021  
Fideicomiso Festival Internacional de Santa Lucía  
Estado de Situación Financiera  
Al 31 de Diciembre de 2021 y 2020  
(Pesos)

CONCEPTO	Año		CONCEPTO	Año	
	2021	2020		2021	2020
<b>ACTIVO</b>			<b>PASIVO</b>		
<i>Activo Circulante</i>			<i>Pasivo Circulante</i>		
Efectivo y Equivalentes	1,090,086	2,135,457	Cuentas por Pagar a Corto Plazo	2,810,032	170,978
Derechos a Recibir Efectivo o Equivalentes	137,964	3,131,590	Documentos por Pagar a Corto Plazo	137,964	36,001
Derechos a Recibir Bienes o Servicios	0	0	Porción a Corto Plazo de la Deuda Pública a Largo Plazo	0	0
Inventarios	0	0	Títulos y Valores a Corto Plazo	0	0
Almacenes	0	0	Pasivos Diferidos a Corto Plazo	0	0
Estimación por Pérdida o Deteriore de Activos	0	0	Fondos y Bienes de Terceros en Garantía y/o Administración a	0	0
Otros Activos Circulantes	0	0	Provisiones a Corto Plazo	0	0
<b>Total de Activos Circulantes</b>	<b>1,228,050</b>	<b>5,267,057</b>	Otros Pasivos a Corto Plazo	0	0
			<b>Total de Pasivos Circulantes</b>	<b>2,947,996</b>	<b>206,979</b>
<i>Activo No Circulante</i>			<i>Pasivo No Circulante</i>		
Inversiones Financieras a Largo Plazo	0	0	Cuentas por Pagar a Largo Plazo	0	0
Derechos a Recibir Efectivo o Equivalentes a Largo	0	0	Documentos por Pagar a Largo Plazo	0	0
Bienes Inmuebles, Infraestructura y Construcciones	0	0	Deuda Pública a Largo Plazo	0	0
Bienes Muebles	1,741,103	1,741,103	Pasivos Diferidos a Largo Plazo	0	0
Activos Intangibles	0	0	Fondos y Bienes de Terceros en Garantía y/o en Administración a	0	0
Depreciación, Deteriore y Amortización Acumulada	(1,709,329)	(1,687,253)	Provisiones a Largo Plazo	775,465	775,465
Activos Diferidos	0	0	<b>Total de Pasivos No Circulantes</b>	<b>775,465</b>	<b>775,465</b>
Estimación por Pérdida o Deteriore de Activos no	0	0			
Otros Activos no Circulantes	0	0	<b>Total del Pasivo</b>	<b>3,723,461</b>	<b>982,444</b>
<b>Total de Activos No Circulantes</b>	<b>31,774</b>	<b>53,850</b>			
<b>Total del Activo</b>	<b>1,259,824</b>	<b>5,320,908</b>	<b>HACIENDA PÚBLICA/ PATRIMONIO</b>		
			<i>Hacienda Pública/Patrimonio Contribuido</i>		
			Aportaciones	0	0
			Donaciones de Capital	0	0
			Actualización de la Hacienda Pública / Patrimonio	0	0
			<b>Hacienda Pública/Patrimonio Generado</b>	<b>(2,463,637)</b>	<b>4,338,464</b>
			Resultados del Ejercicio (Ahorro / Desahorro)	(6,675,339)	3,749,309
			Resultados de Ejercicios Anteriores	4,692,220	942,911
			Revalúos	0	0
			Reservas	0	0
			Rectificaciones de Resultados de Ejercicios Anteriores	(480,519)	(353,757)
			<b>Exceso o Insuficiencia en la Actualización de la Hacienda</b>	<b>0</b>	<b>0</b>
			Resultado por Posición Monetaria	0	0
			Resultado por Tenencia de Activos no Monetarios	0	0
			<b>Total Hacienda Pública/ Patrimonio</b>	<b>(2,463,637)</b>	<b>4,338,464</b>
			<b>Total del Pasivo y Hacienda Pública / Patrimonio</b>	<b>1,259,824</b>	<b>5,320,908</b>

Bajo protesta de decir verdad declaramos que los Estados Financieros y sus Notas son razonablemente correctos y responsabilidad del emisor

  
Lic. Erika López Treviño  
Coordinadora Ejecutiva del Fideicomiso  
Festival Internacional de Santa Lucía

  
C.P. Cinthia Melissa Ibarra Rangel  
Coordinadora Administrativa y Contable del  
Fideicomiso Festival Internacional de Santa Lucía

# Informe de Avance de Gestión Financiera Cuarto Trimestre 2021



Cuenta Pública 2021  
Fideicomiso Festival Internacional de Santa Lucía  
Estado de Cambios en la Situación Financiera  
Del 1 de Enero al 31 de Diciembre de 2021  
(Pesos)

Concepto	Origen	Aplicación
<b>ACTIVO</b>	<b>4,061,084</b>	<b>0</b>
<b>Activo Circulante</b>	<b>4,039,008</b>	<b>0</b>
Efectivo y Equivalentes	1,045,381	0
Derechos a Recibir Efectivo o Equivalentes	2,993,628	0
Derechos a Recibir Bienes o Servicios	0	0
Inventarios	0	0
Almacenes	0	0
Estimación por Pérdida o Deterioro de Activos Circulantes	0	0
Otros Activos Circulantes	0	0
<b>Activo No Circulante</b>	<b>22,076</b>	<b>0</b>
Inversiones Financieras a Largo Plazo	0	0
Derechos a Recibir Efectivo o Equivalentes a Largo Plazo	0	0
Bienes Inmuebles, Infraestructura y Construcciones en Proceso	0	0
Bienes Muebles	0	0
Activos Intangibles	0	0
Depreciación, Deterioro y Amortización Acumulada de Bienes	22,076	0
Activos Diferidos	0	0
Estimación por Pérdida o Deterioro de Activos no Circulantes	0	0
Otros Activos no Circulantes	0	0
<b>PASIVO</b>	<b>27,41,017</b>	<b>0</b>
<b>Pasivo Circulante</b>	<b>27,41,017</b>	<b>0</b>
Cuentas por Pagar a Corto Plazo	2,639,054	0
Documentos por Pagar a Corto Plazo	101,963	0
Porción a Corto Plazo de la Deuda Pública a Largo Plazo	0	0
Títulos y Valores a Corto Plazo	0	0
Pasivos Diferidos a Corto Plazo	0	0
Fondos y Bienes de Terceros en Garantía y/o Administración a Corto Plazo	0	0
Provisiones a Corto Plazo	0	0
Otros Pasivos a Corto Plazo	0	0
<b>Pasivo No Circulante</b>	<b>0</b>	<b>0</b>
Cuentas por Pagar a Largo Plazo	0	0
Documentos por Pagar a Largo Plazo	0	0
Deuda Pública a Largo Plazo	0	0
Pasivos Diferidos a Largo Plazo	0	0
Fondos y Bienes de Terceros en Garantía y/o Administración a Largo Plazo	0	0
Provisiones a Largo Plazo	0	0
<b>HACIENDA PÚBLICA/ PATRIMONIO</b>	<b>3,749,309</b>	<b>10,551,410</b>
Hacienda Pública/Patrimonio Contribuido	0	0
Aportaciones	0	0
Donaciones de Capital	0	0
Actualización de la Hacienda Pública / Patrimonio	0	0
<b>Hacienda Pública/Patrimonio Generado</b>	<b>3,749,309</b>	<b>10,551,410</b>
Resultados del Ejercicio (Ahorro / Desahorro)	0	10,424,648
Resultados de Ejercicios Anteriores	3,749,309	0
Revalúos	0	0
Reservas	0	0
Rectificaciones de Resultados de Ejercicios Anteriores	0	126,762
<b>Exceso o Insuficiencia en la Actualización de la Hacienda</b>	<b>0</b>	<b>0</b>
Resultado por Posición Monetaria	0	0
Resultado por Tenencia de Activos no Monetarios	0	0

Bajo protesta de decir verdad declaramos que los Estados Financieros y sus Notas son razonablemente correctos y responsables.

  
Lis. Erika López Treviño  
Coordinadora Ejecutiva del Fideicomiso  
Festival Internacional de Santa Lucía

  
C.P. Cinthia Melissa Ibarra Rangel  
Coordinadora Administrativa y Contable del  
Fideicomiso Festival Internacional de Santa Lucía




Cuenta Pública 2021  
Fideicomiso Festival Internacional de Santa Lucía  
Estado Analítico del Activo  
Del 1 de Enero al 31 de Diciembre de 2021  
(Pesos)

Concepto	Saldo Inicial 1	Cargos del Periodo 2	Abonos del Periodo 3	Saldo Final 4 = (1+2-3)	Variación del Periodo (4-1)
<b>ACTIVO</b>					
<b>Activo Circulante</b>	<b>5,267,057</b>	<b>123,635,973</b>	<b>127,674,980</b>	<b>1,228,050</b>	<b>(4,039,009)</b>
Efectivo y Equivalentes	2,135,467	84,945,383	85,990,765	1,090,086	(1,045,381)
Derechos a Recibir Efectivo o Equivalentes	3,131,590	38,690,589	41,684,216	137,964	(2,993,626)
Derechos a Recibir Bienes o Servicios	0	0	0	0	0
Inventarios	0	0	0	0	0
Almacenes	0	0	0	0	0
Estimación por Pérdida o Deterioro de Activos Circulantes	0	0	0	0	0
Otros Activos Circulantes	0	0	0	0	0
<b>Activo No Circulante</b>	<b>53,858</b>	<b>0</b>	<b>22,076</b>	<b>31,774</b>	<b>(22,076)</b>
Inversiones Financieras a Largo Plazo	0	0	0	0	0
Derechos a Recibir Efectivo o Equivalentes a Largo Plazo	0	0	0	0	0
Bienes Inmuebles, Infraestructura y Construcciones en Proceso	0	0	0	0	0
Bienes Muebles	1,741,103	0	0	1,741,103	0
Activos Intangibles	0	0	0	0	0
Depreciación, Deterioro y Amortización Acumulada de Bienes	(1,687,233)	0	22,076	(1,709,329)	(22,076)
Activos Diferidos	0	0	0	0	0
Estimación por Pérdida o Deterioro de Activos no Circulantes	0	0	0	0	0
Otros Activos no Circulantes	0	0	0	0	0
<b>TOTAL DEL ACTIVO</b>	<b>5,320,908</b>	<b>123,635,973</b>	<b>127,697,057</b>	<b>1,269,824</b>	<b>(4,061,084)</b>

Bajo protesta de decir verdad declaramos que los Estados Financieros y sus Notas son razonablemente correctos y responsabilidad del emisor


  
Lic. Erika López Treviño  
Coordinadora Ejecutiva del Fideicomiso  
Festival Internacional de Santa Lucía


  
C.P. Cinthia Melissa Ibarra Rangel  
Coordinadora Administrativa y Contable del  
Fideicomiso Festival Internacional de Santa Lucía

Cuenta Pública 2021  
Fideicomiso Festival Internacional de Santa Lucía  
Estado Analítico de la Deuda y Otros Pasivos  
Del 1 de Enero al 31 de Diciembre de 2021  
(Pesos)

Denominación de las Deudas	Moneda de Contratación	Institución o País Acreedor	Saldo Inicial del Periodo	Saldo Final del Periodo
<b>DEUDA PÚBLICA</b>				
<b>Corto Plazo</b>				
<b>Deuda Interna</b>				
Instituciones de Crédito	Peso	México	0	0
Títulos y Valores	Peso	México	0	0
Arrendamientos Financieros	Peso	México	0	0
<b>Deuda Externa</b>				
Organismos Financieros Internacionales	Peso	México	0	0
Deuda Bilateral	Peso	México	0	0
Títulos y Valores	Peso	México	0	0
Arrendamientos Financieros	Peso	México	0	0
<b>Subtotal a Corto Plazo</b>			<b>0</b>	<b>0</b>
<b>Largo Plazo</b>				
<b>Deuda Interna</b>				
Instituciones de Crédito	Peso	México	0	0
Títulos y Valores	Peso	México	0	0
Arrendamientos Financieros	Peso	México	0	0
<b>Deuda Externa</b>				
Organismos Financieros Internacionales	Peso	México	0	0
Deuda Bilateral	Peso	México	0	0
Títulos y Valores	Peso	México	0	0
Arrendamientos Financieros			0	0
<b>Subtotal a Largo Plazo</b>			<b>0</b>	<b>0</b>
Otros Pasivos	Peso	México	962,444	3,723,461
<b>Total Deuda y Otros Pasivos</b>			<b>962,444</b>	<b>3,723,461</b>

Bajo protesta de decir verdad declaramos que los Estados Financieros y sus Notas son razonablemente correctos y responsabilidad del emisor

  
Lic. Erika López Treviño  
Coordinadora Ejecutiva del Fideicomiso  
Festival Internacional de Santa Lucía

  
C.P. Cinthia Melissa Ibarra Rangel  
Coordinadora Administrativa y Contable del  
Fideicomiso Festival Internacional de Santa Lucía


# Informe de Avance de Gestión Financiera Cuarto Trimestre 2021



Cuenta Pública 2021  
Fideicomiso Festival Internacional de Santa Lucía  
Estado de Variación en la Hacienda Pública  
Del 1 de Enero al 31 de Diciembre de 2021  
(pesos)

Concepto	Hacienda Pública/Patrimonio Contribuido	Hacienda Pública/Patrimonio Generado de Ejercicios Anteriores	Hacienda Pública/Patrimonio Generado del Ejercicio	Exceso o Insuficiencia en la Actualización de la Hacienda Pública / Patrimonio	TOTAL
<b>HACIENDA PÚBLICA/PATRIMONIO CONTRIBUIDO NETO DE 2020</b>					
Aportaciones	0				0
Donaciones de Capital	0				0
Actualización de la Hacienda Pública/Patrimonio	0				0
<b>HACIENDA PÚBLICA/PATRIMONIO GENERADO NETO DE 2020</b>					
Resultados del Ejercicio (Ahorro/Desahorro)		589,155	3,749,309		4,338,464
Resultados de Ejercicios Anteriores			3,749,309		3,749,309
Revalúos		942,911			942,911
Reservas		0		0	0
Rectificaciones de Resultados de Ejercicios Anteriores		0			0
		(353,757)			(353,757)
<b>EXCESO O INSUFICIENCIA EN LA ACTUALIZACIÓN DE LA HACIENDA PÚBLICA/ PATRIMONIO NETO DE 2020</b>					
Resultado por Posición Monetaria				0	0
Resultado por Tenencia de Activos no Monetarios				0	0
<b>HACIENDA PÚBLICA/ PATRIMONIO NETO FINAL DE 2020</b>					
	0	589,155	3,749,309	0	4,338,464
<b>CAMBIOS EN LA HACIENDA PÚBLICA/PATRIMONIO CONTRIBUIDO NETO DE</b>					
Aportaciones	0				0
Donaciones de Capital	0				0
Actualización de la Hacienda Pública/Patrimonio	0				0
<b>VARIACIONES DE LA HACIENDA PÚBLICA / PATRIMONIO GENERADO NETO DE 2021</b>					
Resultados del Ejercicio (Ahorro/Desahorro)		3,749,309	(10,551,410)		(6,802,101)
Resultados de Ejercicios Anteriores			(6,675,339)		(6,675,339)
Revalúos		3,749,309	(3,749,309)		0
Reservas		0	0	0	0
Rectificaciones de Resultados de Ejercicios Anteriores		0	0		0
			(126,762)		(126,762)
<b>CAMBIOS EN EL EXCESO O INSUFICIENCIA EN LA ACTUALIZACIÓN DE LA HACIENDA PÚBLICA/ PATRIMONIO NETO DE 2021</b>					
Resultado por Posición Monetaria				0	0
Resultado por Tenencia de Activos no Monetarios				0	0
<b>HACIENDA PÚBLICA/ PATRIMONIO NETO FINAL DE 2021</b>					
	0	4,338,464	(6,802,101)	0	(2,463,637)

Bajo protesta de decir verdad declaramos que los Estados Financieros y sus Notas son razonablemente correctos y responsabilidad del emisor

  
Lic. Erika López Treviño  
Coordinadora Ejecutiva del Fideicomiso  
Festival Internacional de Santa Lucía

  
C.P. Cinthia Melissa Ibarra Rangel  
Coordinadora Administrativa y Contable del  
Fideicomiso Festival Internacional de Santa Lucía

75.11

FIDEICOMISO FESTIVAL INTERNACIONAL DE SANTA LUCÍA (FISL)


# Informe de Avance de Gestión Financiera Cuarto Trimestre 2021



Cuenta Pública 2021  
Fideicomiso Festival Internacional de Santa Lucía  
Estado de Flujos de Efectivo  
Del 1 de Enero al 31 de Diciembre de 2021 y 2020  
(Pesos)

Concepto	2021	2020
<b>Flujos de Efectivo de las Actividades de Operación</b>		
<b>Origen</b>	<b>41,595,260</b>	<b>35,551,567</b>
Ingresos	0	0
Cuotas y Aportaciones de Seguridad Social	0	0
Contribuciones de mejoras	0	0
Derechos	0	0
Productos	0	0
Aprovechamientos	0	0
Ingresos por Venta de Bienes y Prestación de Servicios	908,918	1,359,732
Participaciones, Aportaciones, Convenios, Incentivos Derivados de la Colaboración Fiscal y Fondos Distintos de Aportaciones	0	0
Transferencias, Asignaciones, Subsidios y Subvenciones, y Pensiones y Jubilaciones	37,592,463	34,074,114
Otros Orígenes de Operación	3,093,879	107,701
<b>Aplicación</b>	<b>42,640,644</b>	<b>34,687,310</b>
Servicios Personales	4,066,450	3,013,252
Materiales y Suministros	2,891,451	456,380
Servicios Generales	35,402,730	31,177,579
Transferencias Internas y Asignaciones al Sector Público	0	0
Transferencias al resto del Sector Público	0	0
Subsidios y Subvenciones	0	0
Ayudas Sociales	180,000	0
Pensiones y Jubilaciones	0	0
Transferencias a Fideicomisos, Mandatos y Contratos Análogos	0	0
Transferencias a la Seguridad Social	0	0
Donativos	0	0
Transferencias al Exterior	0	0
Participaciones	0	0
Aportaciones	0	0
Convenios	0	0
Otras Aplicaciones de Operación	0	0
<b>Flujos Netos de Efectivo por Actividades de Operación</b>	<b>(1,045,384)</b>	<b>863,757</b>
<b>Flujos de Efectivo de las Actividades de Inversión</b>		
<b>Origen</b>	<b>0</b>	<b>7,710</b>
Bienes Inmuebles, Infraestructura y Construcciones en Proceso	0	0
Bienes Muebles	0	7,710
Otros Orígenes de Inversión	0	0
<b>Aplicación</b>	<b>0</b>	<b>0</b>
Bienes Inmuebles, Infraestructura y Construcciones en Proceso	0	0
Bienes Muebles	0	0
Otras Aplicaciones de Inversión	0	0
<b>Flujos Netos de Efectivo por Actividades de Inversión</b>	<b>0</b>	<b>7,710</b>
<b>Flujo de Efectivo de las Actividades de Financiamiento</b>		
<b>Origen</b>	<b>0</b>	<b>0</b>
Financiamiento Neto	0	0
Interno	0	0
Externo	0	0
Otros Orígenes de Financiamiento	0	0
<b>Aplicación</b>	<b>0</b>	<b>0</b>
Servicios de la Deuda	0	0
Interno	0	0
Externo	0	0
Otras Aplicaciones de Financiamiento	0	0
<b>Flujos netos de Efectivo por Actividades de Financiamiento</b>	<b>0</b>	<b>0</b>
<b>Incremento/Disminución Neta en el Efectivo y Equivalentes al Efectivo</b>	<b>(1,045,384)</b>	<b>871,467</b>
<b>Efectivo y Equivalentes al Efectivo al inicio del Ejercicio</b>	<b>2,135,467</b>	<b>1,264,000</b>
<b>Efectivo y Equivalentes al Efectivo al final del Ejercicio</b>	<b>1,090,083</b>	<b>2,135,467</b>

Baja procesada de declaración de veracidad de los datos que los Estados Financieros y sus Notas con el correspondiente conocimiento y responsabilidad del emisor

  
Lic. Erika López Treviño  
Coordinadora Ejecutiva del Fideicomiso  
Festival Internacional de Santa Lucía

  
C.P. Cinthia Melissa Barra Rangel  
Coordinadora Administrativa y Contable del  
Fideicomiso Festival Internacional de Santa Lucía

Fideicomiso Festival Internacional de Santa Lucía Conciliación entre los Ingresos Presupuestarios y Contables Correspondiente del 1 de Enero al 31 de Diciembre de 2021 (Cifras en pesos)		
<b>1. Ingresos Presupuestarios</b>		<b>38,501,381</b>
<b>2. Más ingresos contables no presupuestarios</b>		<b>151,932</b>
2.1 Ingresos Financieros	0	
2.2 Incremento por Variación de Inventarios		
2.3 Disminución del exceso de estimaciones por pérdida o deterioro u obsolescencia	0	
2.4 Disminución del exceso de provisiones	0	
2.5 Otros ingresos y beneficios varios	151,932	
2.6 Otros ingresos contables no presupuestarios	0	
		<b>0</b>
<b>3. Menos ingresos presupuestarios no contables</b>		
3.1 Aprovechamientos Patrimoniales	0	
3.2 Ingresos derivados de financiamientos	0	
3.3 Otros Ingresos presupuestarios no contables	0	
<b>4. Ingresos Contables (4 = 1 + 2 - 3)</b>		<b>38,653,313</b>


Fideicomiso Festival Internacional de Santa Lucía Conciliación entre los Egresos Presupuestarios y los Gastos Contables Correspondiente del 1 de Enero al 31 de Diciembre de 2021		
<b>1. Total de Egresos presupuestarios</b>		<b>45,306,575</b>
<b>2. Menos egresos presupuestarios no contables</b>		<b>0</b>
2.1 Materias Primas y Materiales de Producción y Comercialización	0	
2.2 Materiales y Suministros	0	
2.3 Mobiliario y Equipo de Administración	0	
2.4 Mobiliario y Equipo Educativo y Recreativo	0	
2.5 Equipo e Instrumental Médico y de Laboratorio	0	
2.6 Vehículos y Equipo de Transporte	0	
2.7 Equipo de Defensa y Seguridad	0	
2.8 Maquinaria, Otros Equipos y Herramientas	0	
2.9 Activos Biológicos	0	
2.10 Bienes Inmuebles	0	
2.11 Activos Intangibles	0	
2.12 Obra Pública en Bienes de Dominio Público	0	
2.13 Obra Pública en Bienes Propios	0	
2.14 Acciones y Participaciones de Capital	0	
2.15 Compra de Títulos y Valores	0	
2.16 Concesión de Préstamos	0	
2.17 Inversiones en Fideicomisos, Mandatos y Otros Análogos		
2.18 Provisiones para Contingencias y Otras Erogaciones Especiales		
2.19 Amortización de la Deuda Pública		
2.20 Adeudos de Ejercicios Fiscales Anteriores (ADEFAS)		
2.21 Otros Egresos Presupuestales No Contables	0	
<b>3. Más Gastos Contables No Presupuestarios</b>		<b>22,076</b>
3.1 Estimaciones, Depreciaciones, Deterioros, Obsolescencia y Amortizaciones	22,076	
3.2 Provisiones	0	
3.3 Disminución de inventarios	0	
3.4 Aumento por insuficiencia de estimaciones por pérdida o deterioro u obsolescencia	0	
3.5 Aumento por insuficiencia de provisiones	0	
3.6 Otros Gastos	0	
3.7 Otros Gastos Contables No Presupuestales	0	
<b>4. Total de Gasto Contable</b>		<b>22,076</b>

Cuenta Pública 2021  
Fideicomiso Festival Internacional de Santa Lucía  
Informe de Pasivos Contingentes  
Del 1 de Enero al 31 de Diciembre de 2021  
(Pesos)

*"En cumplimiento a lo dispuesto en los artículos 46, fracción I, inciso d, y 52 de la Ley General de Contabilidad Gubernamental, y de conformidad con lo establecido en el capítulo VII, numeral III, inciso g) del Manual de Contabilidad Gubernamental emitido por el CONAC, el ente público informa lo siguiente:"*

Cuenta	Concepto	Importe
<b>NO APLICA</b>		
<b>TOTAL</b>		

Bajo protesta de decir verdad declaramos que los Estados Financieros y sus Notas son razonablemente correctos y responsabilidad del emisor

  
Lic. Erika López Treviño  
Coordinadora Ejecutiva del Fideicomiso  
Festival Internacional de Santa Lucía

  
C.P. Cinthia Melissa Ibarra Rangel  
Coordinadora Administrativa y Contable del  
Fideicomiso Festival Internacional de Santa Lucía

## FIDEICOMISO FESTIVAL INTERNACIONAL SANTA LUCIA

## NOTAS A LOS ESTADOS FINANCIEROS

AL 31 DE DICIEMBRE DEL 2021

(Pesos)

**Efectivo, equivalentes de efectivo**

Representa el monto de efectivo disponible (todas las cifras están representadas en pesos)

	2021	2020
Bancos / Tesorería	1,084,905.01	2,135,467.00

La integración del saldo de bancos al 31 de Diciembre de 2021 se conforma como sigue:

Institución bancaria / Cuenta	Importe
Bajío Principal 3360872	74,094.31
Bajío Expresiones Culturales 33609970301	17.53
Bajío Operación 33609060301	1,627.44
Bajío Chequera 33609060201	0
Bajío Expresiones Dils 33609970301	\$933.60
Préstamo ISSSTELEON	0
Bajío Taquilla 33610370301	0
Bajío 33609060203 Pensiones/Resultado de estudios actuariales	1,008,232.11



**Derechos a recibir efectivo y equivalentes y bienes o servicios a recibir**

Al 31 de Diciembre se integran como sigue:

	2021	2020
Cuentas por cobrar a corto plazo	0	3,095,588.28
Préstamos otorgados a corto plazo	137,964.00	36,001.42
<b>Total</b>	<b>137,964.00</b>	<b>3,131,589.70</b>

**5. Bienes Muebles**

	2021	2020
Bienes muebles	1,741,103.12	1,741,103.12
Activos intangibles		
Depreciación Acumulada	(1,709,329.10)	(1,687,252.68)
<b>Total</b>	<b>\$31,774.02</b>	<b>\$53,850.44</b>

**Pasivo Circulante**

Obligaciones de pago principalmente Proveedores e impuestos federales (retención de asimilados a salarios, retención de IVA e ISR de prestadores de servicios y pago de servicios de Iссsteleón)

	2021	2020
Cuentas por pagar a corto plazo	2,810,032	170,978.00
Documentos por pagar a corto plazo	137,964	36,001.00
<b>Total</b>	<b>\$2,947,996</b>	<b>\$206,979.00</b>

**7. Ingresos de Gestión**

Se integran básicamente por las transferencias otorgadas por el Gobierno del Estado de Nuevo León, intereses financieros y patrocinios como sigue:

	2021	2020
Aportaciones Federales		
Transferencias, Asignaciones, Subsidios y Otras	\$37,592,463.00	\$37,169,703.00
Ayudas		
Otros Ingresos y Beneficios	\$908,918.00	\$1,374,745.00
	<b>\$38,501,381.00</b>	<b>\$38,544,448.00</b>

**8. Gastos y Otras Pérdidas**

	2021	2020
Servicios Personales	\$4,066,450.00	\$3,013,252.00
Materiales y Suministros	\$3,936,452.00	\$496,980.00
Servicios Generales	\$37,123,673.00	\$31,247,179.00
Otros Gastos y Pérdidas Extraordinarias	\$22,076.00	\$37,729.00
Transferencias ,asignaciones ,subsidios y otras ayudas	\$180,000.00	

Total      \$45, 328,652.00 \_\_\_\_\_ \$ 34, 795,139.00

**9. Nota al Estado de Variaciones en la Hacienda Pública**

Derivado del resultado de la operación correspondiente al año 2021, el ente Público generó una variación por un monto de (\$6, 802,101.00) dentro de Variaciones de la Hacienda Pública / Patrimonio Generado Neto.

**10. Notas al Estado de flujos de efectivo**

a) El análisis de los saldos inicial y final que figuran en la última parte del Estado de Flujos de Efectivo en la cuenta de efectivo y equivalentes es como sigue:

Concepto	2021
Efectivo y Equivalentes al inicio del ejercicio	\$ 2,135,466.83
Efectivo y Equivalentes al final del ejercicio	\$1,090,086.00

**11. Partes Relacionadas**


Se informa que no existen partes relacionadas que pudieran ejercer influencia sobre la toma de decisiones financieras y operativas.

**12. Compromisos y Contingencias**


De acuerdo con la legislación fiscal vigente, las autoridades tienen la facultad de revisar hasta los cinco ejercicios fiscales anteriores.

**13. Emisión de los Estados Financieros“**

**Bajo protesta de decir verdad declaramos que los Estados Financieros y sus notas, son razonablemente correctos y son responsabilidad del emisor”.**



\_\_\_\_\_  
 Lic. Erika López Treviño  
 Coordinadora-Ejecutiva del Fideicomiso  
 Festival Internacional de Santa Lucía




\_\_\_\_\_  
 C.P. Cinthia Melissa Ibarra Rangel  
 Coordinadora Administrativa y Contable del  
 Fideicomiso Festival Internacional de Santa Lucía

**FIDEICOMISO FESTIVAL INTERNACIONAL DE SANTA LUCIA**  
**Informe de Pasivos contingentes**  
**Al 31 de Diciembre de 2021**

Los pasivos contingentes son obligaciones que tienen su origen en hechos específicos e independientes del pasado, que en el futuro pueden ocurrir o no y, de acuerdo con lo que acontezca desaparecen o se convierten en pasivos reales.

El Fideicomiso Festival Internacional de Santa Lucia, tiene las siguientes contingencias:

- a. Por los impuestos federales, que el ente público está obligado a retener a terceras personas, los cuales están sujetos a revisión por parte de las autoridades fiscales, durante un periodo de cinco años. Bajo ciertas circunstancias dicho plazo podrá ampliarse hasta diez años.
- b. Las provenientes de responsabilidades a derecho laboral en relación con los contratos de trabajo de sus empleados.



---

Lic. Erika López Treviño  
Coordinadora Ejecutiva del Fideicomiso  
Festival Internacional de Santa Lucia



---

C.P. Cinthia Melissa Ibarra Rangel  
Coordinadora Administrativa y Contable del  
Fideicomiso Festival Internacional de Santa Lucia



# Información Presupuestaria

75.22

FIDEICOMISO FESTIVAL INTERNACIONAL DE SANTA LUCÍA (FISL)

# Informe de Avance de Gestión Financiera Cuarto Trimestre 2021



Cuenta Pública 2021 Fideicomiso Festival Internacional de Santa Lucía Estado Analítico de Ingresos Del 1 de Enero al 31 de Diciembre de 2021						
Rubro de Ingresos	Estimado (1)	Ampliaciones y Reducciones (2)	Ingreso Modificado (3= 1 + 2)	Devengado (4)	Recaudado (5)	Diferencia (6= 5 - 1)
Impuestos	0	0	0	0	0	0
Cuotas y Aportaciones de Seguridad Social	0	0	0	0	0	0
Contribuciones de Mejoras	0	0	0	0	0	0
Derechos	0	0	0	0	0	0
Productos	0	0	0	0	0	0
Aprovechamientos	0	0	0	0	0	0
Ingresos por Venta de Bienes, Prestación de Servicios y Otros Ingresos	0	1,015,462	1,015,462	908,918	908,918	908,918
Participaciones, Aportaciones, Convenios, Incentivos Derivados de la Colaboración Fiscal y Fondos Distintos de Aportaciones	0	0	0	0	0	0
Transferencias, Asignaciones, Subsidios y Subvenciones, y Pensiones y Jubilaciones	30,656,797	13,095,588	43,752,385	37,592,463	37,592,463	6,935,666
Ingresos Derivados de Financiamientos	0	0	0	0	0	0
<b>Total</b>	<b>30,656,797</b>	<b>14,111,051</b>	<b>44,767,848</b>	<b>38,501,381</b>	<b>38,501,381</b>	<b>0</b>
				<b>Ingresos excedentes<sup>1</sup></b>		<b>7,844,584</b>

Estado Analítico de Ingresos Por Fuente de Financiamiento	Estimado (1)	Ampliaciones y Reducciones (2)	Ingreso Modificado (3= 1 + 2)	Devengado (4)	Recaudado (5)	Diferencia (6= 5 - 1)
<b>Ingresos del Poder Ejecutivo Federal o Estatal y de los Entes Públicos de los Poderes Legislativo y Judicial, de los Órganos Autónomos y del Sector Paraestatal o Paramunicipal, así como Ingresos de los Entes Públicos de los Poderes Legislativo y Judicial, de los Órganos Autónomos y del Sector Paraestatal o Paramunicipal, así como</b>						
Impuestos	0	0	0	0	0	0
Cuotas y Aportaciones de Seguridad Social	0	0	0	0	0	0
Contribuciones de Mejoras	0	0	0	0	0	0
Derechos	0	0	0	0	0	0
Productos	0	0	0	0	0	0
Aprovechamientos	0	0	0	0	0	0
Participaciones, Aportaciones, Convenios, Incentivos Derivados de la Colaboración	0	0	0	0	0	0
Transferencias, Asignaciones, Subsidios y Subvenciones, y Pensiones y Jubilaciones	0	0	0	0	0	0
<b>Ingresos de los Entes Públicos de los Poderes Legislativo y Judicial, de los Órganos Autónomos y del Sector Paraestatal o Paramunicipal, así como</b>						
Cuotas y Aportaciones de Seguridad Social	0	0	0	0	0	0
Productos	0	0	0	0	0	0
Ingresos por Venta de Bienes, Prestación de Servicios y Otros Ingresos	0	1,015,462	1,015,462	908,918	908,918	908,918
Transferencias, Asignaciones, Subsidios y Subvenciones, y Pensiones y Jubilaciones	30,656,797	13,095,588	43,752,385	37,592,463	37,592,463	6,935,666
<b>Ingresos derivados de financiamiento</b>						
Ingresos Derivados de Financiamientos	0	0	0	0	0	0
<b>Total</b>	<b>30,656,797</b>	<b>14,111,051</b>	<b>44,767,848</b>	<b>38,501,381</b>	<b>38,501,381</b>	<b>0</b>
				<b>Ingresos excedentes</b>		<b>7,844,584</b>

75.23

FIDEICOMISO FESTIVAL INTERNACIONAL DE SANTA LUCÍA (FISL)

Cuenta Pública 2021  
 Fideicomiso Festival Internacional de Santa Lucía  
 Estado Analítico del Ejercicio del Presupuesto de Egresos  
 Clasificación Administrativa  
 Del 1 de Enero al 31 de Diciembre de 2021

Concepto	Aprobado 1	Ampliaciones/ (Reducciones) 2	Egresos			Subejercicio 6 = (3 - 4)
			Modificado 3 = (1 + 2)	Devengado 4	Pagado 5	
Sin Ramo/Dependencia	\$30,656,797	\$16,234,170	\$46,890,967	\$45,306,575	\$42,640,641	\$1,584,391
COORDINACION	\$30,656,797	\$16,234,170	\$46,890,967	\$45,306,575	\$42,640,641	\$1,584,391
			\$0			\$0
			\$0			\$0
			\$0			\$0
			\$0			\$0
<b>Total del Gasto</b>	<b>\$30,656,797</b>	<b>\$16,234,170</b>	<b>\$46,890,967</b>	<b>\$45,306,575</b>	<b>\$42,640,641</b>	<b>\$1,584,391</b>



# Informe de Avance de Gestión Financiera Cuarto Trimestre 2021



Cuenta Pública 2021 Fideicomiso Festival Internacional de Santa Lucía Estado Analítico del Ejercicio del Presupuesto de Egresos Clasificación por Objeto del Gasto (Capítulo y Concepto) Del 1 de Enero al 31 de Diciembre de 2021						
Concepto	Aprobado 1	Ampliaciones/ Reducciones 2	Egresos Modificado 3 = (1 + 2)	Devengado 4	Pagado 5	Subejercicio 6 = (3 - 4)
<b>Servicios Personales</b>	4,548,372	0	4,548,372	4,086,450	4,086,450	478,921
Remuneraciones al Personal de Carácter Permanente	2,331,772	(117,066)	2,814,866	2,743,335	2,743,335	71,561
Remuneraciones al Personal de Carácter Transitorio	0	0	0	0	0	0
Remuneraciones Adicionales y Especiales	455,000	117,068	572,068	572,068	572,068	0
Seguridad Social	919,600	0	919,600	751,030	751,030	168,570
Otras Prestaciones Sociales y Económicas	0	0	0	0	0	0
Previsiones	240,000	0	240,000	0	0	240,000
Pago de Estímulos a Servidores Públicos	0	0	0	0	0	0
<b>Materiales y Suministros</b>	448,000	3,809,541	3,857,541	3,938,462	2,991,461	21,889
Materiales de Administración, Emisión de Documentos y Artículos Oficiales	87,000	1,367,548	1,454,548	1,435,780	1,435,780	18,768
Alimentos y Utensilios	150,000	2,091,830	2,241,830	2,241,830	1,296,838	0
Materiales y Artículos de Construcción y de Reparación	0	0	0	0	0	0
Productos Químicos, Farmacéuticos y de Laboratorio	0	0	0	0	0	0
Combustibles, Lubricantes y Aditivos	123,000	(21,700)	101,300	99,557	99,557	1,743
Vestuario, Blancos, Prendas de Protección y Artículos Deportivos	88,000	45,000	133,000	132,721	132,721	279
Materiales y Suministros Para Seguridad	0	0	0	0	0	0
Herramientas, Refacciones y Accesorios Menores	0	26,863	26,863	26,563	26,563	300
<b>Servicios Generales</b>	25,662,425	12,544,629	38,207,054	37,123,673	35,402,738	1,883,281
Servicios Básicos	89,500	4,922	94,422	86,956	86,956	7,468
Servicios de Arrendamiento	3,853,480	3,889,854	12,243,134	12,201,358	11,000,447	41,778
Servicios Profesionales, Científicos, Técnicos y Otros Servicios	14,726,552	2,988,008	17,714,571	17,510,683	16,830,648	203,888
Servicios Financieros, Bancarios y Comerciales	843,900	(198,740)	645,160	613,419	613,419	30,841
Servicios de Instalación, Reparación, Mantenimiento y Conservación	12,740	189,711	192,451	176,999	176,999	5,482
Servicios de Comunicación Social y Publicidad	1,228,200	2,217,281	3,445,481	3,435,148	3,435,148	10,333
Servicios de Traslado y Viáticos	3,889,000	(476,207)	3,412,793	2,979,103	2,979,103	443,890
Servicios Oficiales	158,600	0	158,600	0	0	158,600
Otros Servicios Generales	1,051,943	(750,000)	301,943	120,011	120,011	181,932
<b>Transferencias, Asignaciones, Subsidios y Otras Ayudas</b>	0	180,000	180,000	180,000	180,000	0
Transferencias Internas y Asignaciones al Sector Público	0	0	0	0	0	0
Transferencias al Resto del Sector Público	0	0	0	0	0	0
Subsidios y Subvenciones	0	0	0	0	0	0
Ayudas Sociales	0	180,000	180,000	180,000	180,000	0
Pensiones y Jubilaciones	0	0	0	0	0	0
Transferencias a Fideicomisos, Mandatos y Otros Análogos	0	0	0	0	0	0
Transferencias a la Seguridad Social	0	0	0	0	0	0
Donativos	0	0	0	0	0	0
Transferencias al Exterior	0	0	0	0	0	0
<b>Bienes Muebles, Inmuebles e Intangibles</b>	0	0	0	0	0	0
Mobiliario y Equipo de Administración	0	0	0	0	0	0
Mobiliario y Equipo Educacional y Recreativo	0	0	0	0	0	0
Equipo e Instrumental Médico y de Laboratorio	0	0	0	0	0	0
Vehículos y Equipo de Transporte	0	0	0	0	0	0
Equipo de Defensa y Seguridad	0	0	0	0	0	0
Maquinaria, Otros Equipos y Herramientas	0	0	0	0	0	0
Activos Biológicos	0	0	0	0	0	0
Bienes Inmuebles	0	0	0	0	0	0
Activos Intangibles	0	0	0	0	0	0
<b>Inversión Pública</b>	0	0	0	0	0	0
Obra Pública en Bienes de Dominio Público	0	0	0	0	0	0
Obra Pública en Bienes Propios	0	0	0	0	0	0
Proyectos Productivos y Acciones de Fomento	0	0	0	0	0	0
<b>Inversiones Financieras y Otras Provisiones</b>	0	0	0	0	0	0
Inversiones Para el Fomento de Actividades Productivas	0	0	0	0	0	0
Acciones y Participaciones de Capital	0	0	0	0	0	0
Compra de Títulos y Valores	0	0	0	0	0	0
Concesión de Préstamos	0	0	0	0	0	0
Inversiones en Fideicomisos, Mandatos y Otros Análogos	0	0	0	0	0	0
Otras Inversiones Financieras	0	0	0	0	0	0
Provisiones para Contingencias y Otras Erogaciones Especiales	0	0	0	0	0	0
<b>Participaciones y Aportaciones</b>	0	0	0	0	0	0
Participaciones	0	0	0	0	0	0
Aportaciones	0	0	0	0	0	0
Convenios	0	0	0	0	0	0
<b>Deuda Pública</b>	0	0	0	0	0	0
Amortización de la Deuda Pública	0	0	0	0	0	0
Intereses de la Deuda Pública	0	0	0	0	0	0
Comisiones de la Deuda Pública	0	0	0	0	0	0
Gastos de la Deuda Pública	0	0	0	0	0	0
Costo por Coberturas	0	0	0	0	0	0
Apoyos Financieros	0	0	0	0	0	0
Adeudos de Ejercicios Fiscales Anteriores (Adefas)	0	0	0	0	0	0
<b>Total del Gasto</b>	<b>30,656,787</b>	<b>16,234,170</b>	<b>46,890,957</b>	<b>45,306,675</b>	<b>42,840,641</b>	<b>1,584,391</b>

75.25

FIDEICOMISO FESTIVAL INTERNACIONAL DE SANTA LUCÍA (FISL)

**Cuenta Pública 2021**  
Fideicomiso Festival Internacional de Santa Lucía  
Estado Analítico del Ejercicio del Presupuesto de Egresos  
Clasificación Económica (por Tipo de Gasto)  
Del 1 de Enero al 31 de Diciembre de 2021

Concepto	Egresos					
	Aprobado 1	Ampliaciones/ (Reducciones) 2	Modificado 3 = (1 + 2)	Devengado 4	Pagado 5	Subejercicio 6 = (3 - 4)
Gasto Corriente	30,656,797	16,234,170	46,890,967	45,306,575	42,640,641	1,584,391
Gasto de Capital	0	0	0	0	0	0
Amortización de la Deuda v Disminución de	0	0	0	0	0	0
Pensiones y Jubilaciones	0	0	0	0	0	0
Participaciones	0	0	0	0	0	0
<b>Total del Gasto</b>	<b>30,656,797</b>	<b>16,234,170</b>	<b>46,890,967</b>	<b>45,306,575</b>	<b>42,640,641</b>	<b>1,584,391</b>

Cuenta Pública 2021  
 Fideicomiso Festival Internacional de Santa Lucía  
 Estado Analítico del Ejercicio del Presupuesto de Egresos  
 Clasificación Funcional (Finalidad y Función)  
 Del 1 de Enero al 31 de Diciembre de 2021

Concepto	Egresos					
	Aprobado 1	Ampliaciones/ (Reducciones) 2	Modificado 3 = (1 + 2)	Devengado 4	Pagado 5	Subejercicio 6 = (3 - 4)
<b>Gobierno</b>	0	0	0	0	0	0
Legislación	0	0	0	0	0	0
Justicia	0	0	0	0	0	0
Coordinación de la Política de Gobierno	0	0	0	0	0	0
Relaciones Exteriores	0	0	0	0	0	0
Asuntos Financieros y Hacendarios	0	0	0	0	0	0
Seguridad Nacional	0	0	0	0	0	0
Asuntos de Orden Público y de Seguridad Interior	0	0	0	0	0	0
Otros Servicios Generales	0	0	0	0	0	0
<b>Desarrollo Social</b>	30,656,797	16,234,170	46,890,967	45,306,575	42,640,641	1,584,391
Protección Ambiental	0	0	0	0	0	0
Vivienda y Servicios a la Comunidad	0	0	0	0	0	0
Salud	0	0	0	0	0	0
Recreación, Cultura y Otras Manifestaciones Sociales	30,656,797	16,234,170	46,890,967	45,306,575	42,640,641	1,584,391
Educación	0	0	0	0	0	0
Protección Social	0	0	0	0	0	0
Otros Asuntos Sociales	0	0	0	0	0	0
<b>Desarrollo Económico</b>	0	0	0	0	0	0
Asuntos Económicos, Comerciales y Laborales en General	0	0	0	0	0	0
Agropecuaria, Silvicultura, Pesca y Caza	0	0	0	0	0	0
Combustibles y Energía	0	0	0	0	0	0
Minería, Manufacturas y Construcción	0	0	0	0	0	0
Transporte	0	0	0	0	0	0
Comunicaciones	0	0	0	0	0	0
Turismo	0	0	0	0	0	0
Ciencia, Tecnología e Innovación	0	0	0	0	0	0
Otras Industrias y Otros Asuntos Económicos	0	0	0	0	0	0
<b>Otras no Clasificadas en Funciones Anteriores</b>	0	0	0	0	0	0
Transacciones de la Deuda Pública / Costo Financiero de la Deuda	0	0	0	0	0	0
Transferencias, Participaciones y Aportaciones entre Diferentes Niveles y Ordenes de Gobierno	0	0	0	0	0	0
Saneamiento del Sistema Financiero	0	0	0	0	0	0
Adeudos de Ejercicios Fiscales Anteriores	0	0	0	0	0	0
<b>Total del Gasto</b>	<b>30,656,797</b>	<b>16,234,170</b>	<b>46,890,967</b>	<b>45,306,575</b>	<b>42,640,641</b>	<b>1,584,391</b>

**Cuenta Pública 2021**  
**Fideicomiso Festival Internacional de Santa Lucía**  
**Endeudamiento Neto**  
**Del 1 de Enero al 31 de Diciembre de 2021**

Identificación de Crédito o Instrumento	Contratación/Colocación A	Amortización B	Endeudamiento Neto C = A - B
<b>Creditos Bancarios</b>			
			0
			0
			0
			0
			0
			0
			0
			0
			0
			0
<b>Total Créditos Bancarios</b>	<b>0</b>	<b>0</b>	<b>0</b>

NO APLICA

<b>Otros Instrumentos de Deuda</b>			
			0
			0
			0
			0
			0
			0
			0
			0
			0
			0
			0
<b>Total Otros Instrumentos de Deuda</b>	<b>0</b>	<b>0</b>	<b>0</b>
<b>TOTAL</b>	<b>0</b>	<b>0</b>	<b>0</b>

**Cuenta Pública 2021  
Fideicomiso Festival Internacional de Santa Lucía  
Intereses de la Deuda  
Del 1 de Enero al 31 de Diciembre de 2021**

Identificación de Crédito o Instrumento	Devengado	Pagado
Créditos Bancarios		
<b>NO APLICA</b>		
<b>Total de intereses de Créditos Bancarios</b>		
	0	0

Otros Instrumentos de Deuda		
<b>Total de intereses de Otros Instrumentos de Deuda</b>		
	0	0

<b>TOTAL</b>		
	0	0

**Cuenta Pública 2021**  
**Fideicomiso Festival Internacional de Santa Lucía**  
**Indicadores de Postura Fiscal**  
**Del 1 de Enero al 31 de Diciembre de 2021**

Concepto	Estimado	Devengado	Pagado
<b>I. Ingresos Presupuestarios (I=1+2)</b>	30,656,797	38,501,381	38,501,381
1. Ingresos del Gobierno de la Entidad Federativa <sup>1</sup>	0	0	0
2. Ingresos del Sector Paraestatal <sup>1</sup>	30,656,797	38,501,381	38,501,381
<b>II. Egresos Presupuestarios (II=3+4)</b>	30,656,797	45,306,575	42,640,641
3. Egresos del Gobierno de la Entidad Federativa <sup>2</sup>	0	0	0
4. Egresos del Sector Paraestatal <sup>2</sup>	30,656,797	45,306,575	42,640,641
<b>III. Balance Presupuestario (Superávit o Déficit) (III = I - II)</b>	0	(6,805,194)	(4,139,260)

Concepto	Estimado	Devengado	Pagado
<b>III. Balance presupuestario (Superávit o Déficit)</b>	0	(6,805,194)	(4,139,260)
<b>IV. Intereses, Comisiones y Gastos de la Deuda</b>	0	0	0
<b>V. Balance Primario (Superávit o Déficit) (V= III - IV)</b>	0	(6,805,194)	(4,139,260)

Concepto	Estimado	Devengado	Pagado
<b>A. Financiamiento</b>	0	0	0
<b>B. Amortización de la deuda</b>	0	0	0
<b>C. Endeudamiento ó desendeudamiento (C = A - B)</b>	0	0	0

1. Los Ingresos que se presentan son los ingresos presupuestarios totales sin incluir los ingresos por financiamientos. Los Ingresos del Gobierno de la Entidad Federativa corresponden a los del Poder Ejecutivo, Legislativo Judicial y Autónomos
2. Los egresos que se presentan son los egresos presupuestarios totales sin incluir los egresos por amortización. Los egresos del Gobierno de la Entidad Federativa corresponden a los del Poder Ejecutivo, Legislativo, Judicial y Órganos Autónomos
3. Para Ingresos se reportan los ingresos recaudados; para egresos se reportan los egresos pagados

## Información Programática

75.31

FIDEICOMISO FESTIVAL INTERNACIONAL DE SANTA LUCÍA (FISL)

# Informe de Avance de Gestión Financiera Cuarto Trimestre 2021



Cuenta Pública 2021  
Fideicomiso Festival Internacional de Santa Lucía  
Gasto por Categoría Programática  
Del 1 de Enero al 31 de Diciembre de 2021

Concepto	Egresos					
	Aprobado 1	Modificaciones/ (Reducciones) 2	Modificado 3 = (1 + 2)	Devengado 4	Pagado 5	Subejercicio 6 = (3 - 4)
Programas	0	0	0	0	0	0
Subsidios: Sector Social y Privado o Entidades Federativas y Municipios	0	0	0	0	0	0
Sujetos a Reglas de Operación	0	0	0	0	0	0
Otros Subsidios	0	0	0	0	0	0
Desempeño de las Funciones	0	0	0	0	0	0
Prestación de Servicios Públicos	0	0	0	0	0	0
Provisión de Bienes Públicos	0	0	0	0	0	0
Planeación, seguimiento y evaluación de políticas públicas	0	0	0	0	0	0
Promoción y fomento	0	0	0	0	0	0
Regulación y supervisión	0	0	0	0	0	0
Funciones de las Fuerzas Armadas (Únicamente Gobierno Federal)	0	0	0	0	0	0
Específicos	0	0	0	0	0	0
Proyectos de Inversión	0	0	0	0	0	0
Administrativos y de Apoyo	0	0	0	0	0	0
Apoyo al proceso presupuestario y para mejorar la eficiencia institucional	0	0	0	0	0	0
Apoyo a la función pública y al mejoramiento de la gestión	0	0	0	0	0	0
Operaciones ajenas	0	0	0	0	0	0
Compromisos	0	0	0	0	0	0
Obligaciones de cumplimiento de resolución jurisdiccional	0	0	0	0	0	0
Desastres Naturales	0	0	0	0	0	0
Obligaciones	0	0	0	0	0	0
Pensiones y jubilaciones	0	0	0	0	0	0
Aportaciones a la seguridad social	0	0	0	0	0	0
Aportaciones a fondos de estabilización	0	0	0	0	0	0
Aportaciones a fondos de inversión y reestructura de pensiones	0	0	0	0	0	0
Programas de Gasto Federalizado (Gobierno Federal)	0	0	0	0	0	0
Gasto Federalizado	0	0	0	0	0	0
Participaciones a entidades federativas y municipios	30,656,797	16,234,170	46,890,967	45,306,575	42,640,641	1,584,391
Costo financiero, deuda o apoyos a deudores y ahorradores de la banca	0	0	0	0	0	0
Adeudos de ejercicios fiscales anteriores	0	0	0	0	0	0
<b>Total del Gasto</b>	<b>30,656,797</b>	<b>16,234,170</b>	<b>46,890,967</b>	<b>45,306,575</b>	<b>42,640,641</b>	<b>1,584,391</b>



# Programas y Proyectos de Inversión Indicadores de Resultados

75.33

FIDEICOMISO FESTIVAL INTERNACIONAL DE SANTA LUCÍA (FISL)

Fideicomiso Festival Internacional de Santa Lucía  
Relacion de programas y proyectos de inversion  
Del 1 de Enero al 31 de Diciembre de 2021

Codigo	Programa/ Proyecto de inversion	Valor en libros
<b>NO APLICA</b>		



# Informe de Avance de Gestión Financiera Cuarto Trimestre 2021



ACTIVIDADES (Process)	DESCRIPCIÓN DE ACTIVIDADES	UNIDAD EJECUTORA	FECHA DE INICIO	FECHA DE TÉRMINO	CATEGORÍA DE GASTOS	CANTIDAD DE UNIDADES EJECUTADAS		CANTIDAD DE UNIDADES A EJECUTAR		VALOR ESTIMADO DE LOS GASTOS (MIL DÓLARES)	VALOR REALIZADO DE LOS GASTOS (MIL DÓLARES)	PORCENTAJE DE EJECUCIÓN (%)	COMENTARIOS
						ACTIVIDADES EJECUTADAS	ACTIVIDADES A EJECUTAR	ACTIVIDADES EJECUTADAS	ACTIVIDADES A EJECUTAR				
ACTIVIDADES (Process)	ACCIÓN DE INICIACIÓN DE LOS TRABAJOS DE CONSTRUCCIÓN DE LA SALA DE CLASES PARA PARTICIPANTES EN EL TEL.	SECRETARÍA DE EDUCACIÓN	15/11/2021	31/12/2021	SERVICIOS PERSONALES	100.00	100.00	100.00	100.00	100.00	100.00	100%	SE REALIZÓ LA CONTRATACIÓN DE SERVICIOS PERSONALES PARA LA EJECUCIÓN DE LOS TRABAJOS DE CONSTRUCCIÓN DE LA SALA DE CLASES PARA PARTICIPANTES EN EL TEL.
						100.00	100.00	100.00	100.00	100.00	100.00	100%	
						100.00	100.00	100.00	100.00	100.00	100.00	100%	
ACTIVIDADES (Process)	ACCIÓN DE SELECCIÓN DE CONVOCADOS PARA PARTICIPANTES EN EL TEL.	SECRETARÍA DE EDUCACIÓN	15/11/2021	31/12/2021	SERVICIOS PERSONALES	40.00	40.00	40.00	40.00	40.00	40.00	100%	SE REALIZÓ LA CONTRATACIÓN DE SERVICIOS PERSONALES PARA LA EJECUCIÓN DE LOS TRABAJOS DE SELECCIÓN DE CONVOCADOS PARA PARTICIPANTES EN EL TEL.
						40.00	40.00	40.00	40.00	40.00	40.00	100%	
						40.00	40.00	40.00	40.00	40.00	40.00	100%	
ACTIVIDADES (Process)	ACCIÓN DE PROGRAMACIÓN DE LA ASERCIÓN COMERCIAL PARA PARTICIPANTES EN EL TEL.	SECRETARÍA DE EDUCACIÓN	15/11/2021	31/12/2021	SERVICIOS PERSONALES	100.00	100.00	100.00	100.00	100.00	100.00	100%	SE REALIZÓ LA CONTRATACIÓN DE SERVICIOS PERSONALES PARA LA EJECUCIÓN DE LOS TRABAJOS DE PROGRAMACIÓN DE LA ASERCIÓN COMERCIAL PARA PARTICIPANTES EN EL TEL.
						100.00	100.00	100.00	100.00	100.00	100.00	100%	
						100.00	100.00	100.00	100.00	100.00	100.00	100%	
ACTIVIDADES (Process)	ACCIÓN DE INICIACIÓN DE LA PARTICIPACIÓN EN LAS CLASES PARA PARTICIPANTES EN EL TEL.	SECRETARÍA DE EDUCACIÓN	15/11/2021	31/12/2021	SERVICIOS PERSONALES	100.00	100.00	100.00	100.00	100.00	100.00	100%	SE REALIZÓ LA CONTRATACIÓN DE SERVICIOS PERSONALES PARA LA EJECUCIÓN DE LOS TRABAJOS DE INICIACIÓN DE LA PARTICIPACIÓN EN LAS CLASES PARA PARTICIPANTES EN EL TEL.
						100.00	100.00	100.00	100.00	100.00	100.00	100%	
						100.00	100.00	100.00	100.00	100.00	100.00	100%	
ACTIVIDADES (Process)	ACCIÓN DE SELECCIÓN DE CONVOCADOS PARA PARTICIPANTES EN EL TEL.	SECRETARÍA DE EDUCACIÓN	15/11/2021	31/12/2021	SERVICIOS PERSONALES	40.00	40.00	40.00	40.00	40.00	40.00	100%	SE REALIZÓ LA CONTRATACIÓN DE SERVICIOS PERSONALES PARA LA EJECUCIÓN DE LOS TRABAJOS DE SELECCIÓN DE CONVOCADOS PARA PARTICIPANTES EN EL TEL.
						40.00	40.00	40.00	40.00	40.00	40.00	100%	
						40.00	40.00	40.00	40.00	40.00	40.00	100%	
ACTIVIDADES (Process)	ACCIÓN DE PROGRAMACIÓN DE LA ASERCIÓN COMERCIAL PARA PARTICIPANTES EN EL TEL.	SECRETARÍA DE EDUCACIÓN	15/11/2021	31/12/2021	SERVICIOS PERSONALES	100.00	100.00	100.00	100.00	100.00	100.00	100%	SE REALIZÓ LA CONTRATACIÓN DE SERVICIOS PERSONALES PARA LA EJECUCIÓN DE LOS TRABAJOS DE PROGRAMACIÓN DE LA ASERCIÓN COMERCIAL PARA PARTICIPANTES EN EL TEL.
						100.00	100.00	100.00	100.00	100.00	100.00	100%	
						100.00	100.00	100.00	100.00	100.00	100.00	100%	
ACTIVIDADES (Process)	ACCIÓN DE INICIACIÓN DE LA PARTICIPACIÓN EN LAS CLASES PARA PARTICIPANTES EN EL TEL.	SECRETARÍA DE EDUCACIÓN	15/11/2021	31/12/2021	SERVICIOS PERSONALES	100.00	100.00	100.00	100.00	100.00	100.00	100%	SE REALIZÓ LA CONTRATACIÓN DE SERVICIOS PERSONALES PARA LA EJECUCIÓN DE LOS TRABAJOS DE INICIACIÓN DE LA PARTICIPACIÓN EN LAS CLASES PARA PARTICIPANTES EN EL TEL.
						100.00	100.00	100.00	100.00	100.00	100.00	100%	
						100.00	100.00	100.00	100.00	100.00	100.00	100%	

El presente informe es el resultado de la ejecución de los trabajos de gestión financiera del FIDELICOMISO FESTIVAL INTERNACIONAL DE SANTA LUCÍA (FISL) durante el cuarto trimestre de 2021. Los datos reflejados en este informe son de carácter informativo y no constituyen una garantía de exactitud. El presente informe es el resultado de la ejecución de los trabajos de gestión financiera del FIDELICOMISO FESTIVAL INTERNACIONAL DE SANTA LUCÍA (FISL) durante el cuarto trimestre de 2021. Los datos reflejados en este informe son de carácter informativo y no constituyen una garantía de exactitud.

## FIDELICOMISO FESTIVAL INTERNACIONAL DE SANTA LUCÍA (FISL)

## Anexos

Cuenta Pública Fideicomiso Festival Internacional de Santa Lucía 4to. Trimestre Del 1 de Enero al 31 de Diciembre de 2021			
Concepto	Estimado	Movimientos	Recaudado
<b>1.-Aportaciones Estatales</b>			
a) Para gasto corriente	30,656,797.00		37,592,463.00
b) Para inversion total			
<b>2.-Aportaciones Federales</b>			
a) Recibidas directamente	-		-
b) Recibidas a traves de la tesorería del estado			
<b>3.-Aportaciones municipales</b>			
Otras aportaciones (incluye apoyos y donativos)	-		-
<b>Total</b>	<b>30,656,797.00</b>		<b>37,592,463.00</b>

**Cuenta Pública**  
**4to Trimestre 2021**  
**Relacion de bienes muebles que componen el Patrimonio**  
**(Pesos)**  
**Fideicomiso Festival Internacional de Santa Lucía**

Descripcion del bien mueble	Valor en libros
Computadoras de Escritorio Desktop HP 280G2 con monitor	106,012.40
Computadora Portatil HP Probook	52,210.44
Computadora Portatil Macbok Pro Apple	55,633.60
Computadora de escritorio Imac 21.5 pigl pantalla retina 4k	44,153.08
Multifuncional hp Deskjet 5820Kronos	3,799.01
Disco Duro Seagate Bake Plus	5,382.98
CAMARA DIGITAL, INCLUYE CABLE USB, CABLE A/V, SD CARD	1,500.00
UNIDAD CONDENSADORA MARCA TRANE	14,325.00
UNIDAD CONDENSADORA MARCA TRANE	14,325.00
UNIDAD CONDENSADORA MARCA TRANE	14,325.00
UNIDAD CONDENSADORA MARCA TRANE	14,325.00
UNIDAD DE CALEFACCION S/F STR.	9,550.00
UNIDAD DE CALEFACCION S/F STR.	9,550.00
UNIDAD DE CALEFACCION S/F STR.	9,550.00
UNIDAD DE CALEFACCION S/F STR.	9,550.00
REGULADOR PARA COPIADORA	850.00
SILLAS Y EQUIPO DE OFICINA	28,140.00
Equipo nextel N2715bmex moto	14,582.36
Black Berry 8350 Red	7,511.58
Mobiliario y equipo de of (sillas mesas, escritorios)	136,306.73
tel panasonic digital mod kxt7630	5,487.96
frigobar whirlpool 5 pies	3,199.00
Trituradoras de papel royal	2,798.00
Archivero	6,380.00
No Break Marca APC 750VA	2,569.40
No Break Marca APC 750VA	5,138.80
LICENCIA EDUCATIVA CREATIVE CLOUD 1	7,911.20
LICENCIA EDUCATIVA CREATIVE CLOUD 2	7,911.20
renovacion de software contpaq, nomina	18,000.00
Multifuncional hp deskjet gt5820	4,120.00
Sillas Reclinables Ejecutivas	31,013.76
Estante de Niveles Material de acero	28,083.60

75.39

Informe de Avance de Gestión Financiera del 3er Trimestre del 2021 Relación de cuentas bancarias productivas específicas al 31 de Diciembre del 2021 Fideicomiso Festival Internacional de Santa Lucía		
Fondo, Programa o Convenio	Datos de la Cuenta Bancaria	
	Institución Bancaria	Número de Cuenta
Festival Internacional de Santa Lucía - Principal	Banco del Bajío, S.A.	3360872 0301
Festival Internacional de Santa Lucía - Principal patrocinio	Banco del Bajío, S.A.	3360872 0202
Festival Internacional de Santa Lucía - Gastos de operación	Banco del Bajío, S.A.	3360906 0301
Festival Internacional de Santa Lucía - Chequera	Banco del Bajío, S.A.	3360906 0201
Festival Internacional de Santa Lucía - Prestamos Isssteleon	Banco del Bajío, S.A.	3360906 0202
Festival Internacional de Santa Lucía - Provision resultado de estudios actuariales	Banco del Bajío, S.A.	3360906 0203
Festival Internacional de Santa Lucía - Expresiones Culturales	Banco del Bajío, S.A.	3360997 0301
Festival Internacional de Santa Lucía - Expresiones Culturales dolares	Banco del Bajío, S.A.	3360997 0401
Festival Internacional de Santa Lucía - Taquilla	Banco del Bajío, S.A.	3361037 0301

75.40

FIDEICOMISO FESTIVAL INTERNACIONAL DE SANTA LUCÍA (FISL)





# Ley de Disciplina Financiera

75.41

FIDEICOMISO FESTIVAL INTERNACIONAL DE SANTA LUCÍA (FISL)

Informe de Avance de Gestión Financiera Cuarto Trimestre 2021




Fideicomiso Festival Internacional de Santa Lucía (FISL) Estado Situación Financiera Del Estado - CDR Año Financiero 2020 y al 31 de diciembre de 2021 (e) (PESOS)					
Concepto (e)	2021 (d)	31 de diciembre de 2020 (e)	Concepto (e)	2021 (d)	31 de diciembre de 2020 (e)
<b>ACTIVO</b>			<b>PASIVO</b>		
<b>Activo Circulante</b>			<b>Pasivo Circulante</b>		
a. Efectivo y Equivalentes (a=a1+a2+a3+a4+a5+a6+a7)	1,090,086	2,135,467	a. Cuentas por Pagar a Corto Plazo (a=a1+a2+a3+a4+a5+a6+a7+a8+a9)	2,810,032	170,978
a1) Efectivo	5,181	12,348	a1) Servicios Personales por Pagar a Corto Plazo	0	0
a2) Bancos/Tesorería	1,084,905	2,123,119	a2) Proveedores por Pagar a Corto Plazo	2,665,934	69,599
a3) Bancos/Dependencias y Otros	0	0	a3) Contratistas por Obras Públicas por Pagar a Corto Plazo	0	0
a4) Inversiones Temporales (Hasta 3 meses)	0	0	a4) Participaciones y Aportaciones por Pagar a Corto Plazo	0	0
a5) Fondos con Afectación Específica	0	0	a5) Transferencias Otorgadas por Pagar a Corto Plazo	0	0
a6) Depósitos de Fondos de Terceros en Garantía y/o Administración	0	0	a6) Intereses, Comisiones y Otros Gastos de la Deuda Pública por Pagar a Corto Plazo	0	0
a7) Otros Efectivos y Equivalentes	0	0	a7) Retenciones y Contribuciones por Pagar a Corto Plazo	144,097	101,279
b. Derechos a Recibir Efectivo o Equivalentes (b=b1+b2+b3+b4+b5+b6+b7)	137,964	3,131,590	a8) Devoluciones de la Ley de Ingresos por Pagar a Corto Plazo	0	0
b1) Inversiones Financieras de Corto Plazo	0	0	a9) Otras Cuentas por Pagar a Corto Plazo	0	0
b2) Cuentas por Cobrar a Corto Plazo	0	3,095,589	b. Documentos por Pagar a Corto Plazo (b=b1+b2+b3)	137,964	36,001
b3) Deudores Diversos por Cobrar a Corto Plazo	0	0	b1) Documentos Comerciales por Pagar a Corto Plazo	0	0
b4) Ingresos por Recuperar a Corto Plazo	0	0	b2) Documentos con Contratistas por Obras Públicas por Pagar a Corto Plazo	0	0
b5) Deudores por Anticipos de la Tesorería a Corto Plazo	0	0	b3) Otros Documentos por Pagar a Corto Plazo	137,964	36,001
b6) Préstamos Otorgados a Corto Plazo	137,964	36,001	c. Porción a Corto Plazo de la Deuda Pública a Largo Plazo (c=c1+c2)	0	0
b7) Otros Derechos a Recibir Efectivo o Equivalentes a Corto Plazo	0	0	c1) Porción a Corto Plazo de la Deuda Pública	0	0
c. Derechos a Recibir Bienes o Servicios (c=c1+c2+c3+c4+c5)	0	0	c2) Porción a Corto Plazo de Arrendamiento Financiero	0	0
c1) Anticipo a Proveedores por Adquisición de Bienes y Prestación de Servicios a Corto Plazo	0	0	d. Títulos y Valores a Corto Plazo	0	0
c2) Anticipo a Proveedores por Adquisición de Bienes Inmuebles y Muebles a Corto Plazo	0	0	e. Pasivos Diferidos a Corto Plazo (e=e1+e2+e3)	0	0
c3) Anticipo a Proveedores por Adquisición de Bienes Intangibles a Corto Plazo	0	0	e1) Ingresos Cobrados por Adelantado a Corto Plazo	0	0
c4) Anticipo a Contratistas por Obras Públicas a Corto Plazo	0	0	e2) Intereses Cobrados por Adelantado a Corto Plazo	0	0
c5) Otros Derechos a Recibir Bienes o Servicios a Corto Plazo	0	0	e3) Otros Pasivos Diferidos a Corto Plazo	0	0
d. Inventarios (d=d1+d2+d3+d4+d5)	0	0	f. Fondos y Bienes de Terceros en Garantía y/o Administración a Corto Plazo (f=f1+f2+f3+f4+f5+f6)	0	0
d1) Inventario de Mercancías para Venta	0	0	f1) Fondos en Garantía a Corto Plazo	0	0
d2) Inventario de Mercancías Terminadas	0	0	f2) Fondos en Administración a Corto Plazo	0	0
d3) Inventario de Mercancías en Proceso de Elaboración	0	0	f3) Fondos Contingentes a Corto Plazo	0	0
d4) Inventario de Materias Primas, Materiales y Suministros para Producción	0	0	f4) Fondos de Fideicomisos, Mandatos y Contratos Análogos a Corto Plazo	0	0
d5) Bienes en Tránsito	0	0	f5) Otros Fondos de Terceros en Garantía y/o Administración a Corto Plazo	0	0
e. Amacenes	0	0	f6) Valores y Bienes en Garantía a Corto Plazo	0	0
f. Estimación por Pérdida o Deterioro de Activos Circulantes (f=f1+f2)	0	0	g. Provisiones a Corto Plazo (g=g1+g2+g3)	0	0
f1) Estimaciones para Cuentas Incobrables por Derechos a Recibir Efectivo o Equivalentes	0	0	g1) Provisión para Demandas y Juicios a Corto Plazo	0	0
f2) Estimación por Deterioro de Inventarios	0	0	g2) Provisión para Contingencias a Corto Plazo	0	0

Informe de Avance de Gestión Financiera Cuarto Trimestre 2021



g. Otros Activos Circulantes (g=g1+g2+g3+g4)	0	0	g3) Otras Provisiones a Corto Plazo	0	0
g1) Valores en Garantía	0	0	h. Otros Pasivos a Corto Plazo (h=h1+h2+h3)	0	0
g2) Bienes en Garantía (excluye depósitos de fondos)	0	0	h1) Ingresos por Clasificar	0	0
g3) Bienes Derivados de Embargos, Decomisos, Aseguramientos y Dación en Pago	0	0	h2) Recaudación por Participar	0	0
g4) Adquisición con Fondos de Terceros	0	0	h3) Otros Pasivos Circulantes	0	0
<b>IA. Total de Activos Circulantes (IA = a + b + c + d + e + f + g)</b>	<b>1,228,050</b>	<b>5,267,057</b>	<b>IIA. Total de Pasivos Circulantes (IIA = a + b + c + d + e + f + g + h)</b>	<b>2,947,996</b>	<b>206,379</b>
<b>Activo No Circulante</b>			<b>Pasivo No Circulante</b>		
a. Inversiones Financieras a Largo Plazo	0	0	a. Cuentas por Pagar a Largo Plazo	0	0
b. Derechos a Recibir Efectivo o Equivalentes a Largo Plazo	0	0	b. Documentos por Pagar a Largo Plazo	0	0
c. Bienes Inmuebles, Infraestructura y Construcciones en Proceso	0	0	c. Deuda Pública a Largo Plazo	0	0
d. Bienes Muebles	1,741,103	1,741,103	d. Pasivos Diferidos a Largo Plazo	0	0
e. Activos Intangibles	0	0	e. Fondos y Bienes de Terceros en Garantía y/o en Administración a Largo Plazo	0	0
f. Depreciación, Deterioro y Amortización Acumulada de Bienes	(1,709,329)	(1,687,253)	f. Provisiones a Largo Plazo	775,465	775,465
g. Activos Diferidos	0	0	<b>IIIB. Total de Pasivos No Circulantes (IIIB = a + b + c + d + e + f)</b>	<b>775,465</b>	<b>775,465</b>
h. Estimación por Pérdida o Deterioro de Activos no Circulantes	0	0	<b>II. Total del Pasivo (II = IIA + IIIB)</b>	<b>3,723,461</b>	<b>982,444</b>
i. Otros Activos no Circulantes	0	0			
<b>IB. Total de Activos No Circulantes (IB = a + b + c + d + e + f + g + h + i)</b>	<b>31,774</b>	<b>59,850</b>	<b>HACIENDA PÚBLICA/PATRIMONIO</b>		
<b>I. Total del Activo (I = IA + IB)</b>	<b>1,259,824</b>	<b>5,320,908</b>	<b>IIIA. Hacienda Pública/Patrimonio Contribuido (IIIA = a + b + c)</b>	0	0
			a. Aportaciones	0	0
			b. Donaciones de Capital	0	0
			c. Actualización de la Hacienda Pública/Patrimonio	0	0
			<b>IIIB. Hacienda Pública/Patrimonio Generado (IIIB = a + b + c + d + e)</b>	(2,463,637)	4,338,464
			a. Resultados del Ejercicio (Ahorro/Desahorro)	(6,875,339)	3,749,309
			b. Resultados de Ejercicios Anteriores	4,692,220	942,911
			c. Revalúos	0	0
			d. Reservas	0	0
			e. Rectificaciones de Resultados de Ejercicios Anteriores	(480,519)	(353,757)
			<b>IIIC. Exceso o Insuficiencia en la Actualización de la Hacienda Pública/Patrimonio (IIIC = a + b)</b>	0	0
			a. Resultado por Posición Monetaria	0	0
			b. Resultado por Tenencia de Activos no Monetarios	0	0
			<b>III. Total Hacienda Pública/Patrimonio (III = IIIA + IIIB + IIIC)</b>	<b>(2,463,637)</b>	<b>4,338,464</b>
			<b>IV. Total del Pasivo y Hacienda Pública/Patrimonio (IV = II + III)</b>	<b>1,259,824</b>	<b>5,320,908</b>

  
 Lic. Erika López Treviño  
 Coordinadora Ejecutiva del Fideicomiso  
 Festival Internacional de Santa Lucía

  
 C.P. Cinthia Melissa Ibarra Rangel  
 Coordinadora Administrativa y Contable del  
 Fideicomiso Festival Internacional de Santa Lucía


Informe de Avance de Gestión Financiera Cuarto Trimestre 2021




Fideicomiso Festival Internacional de Santa Lucía (a)							
Informe Analítico de la Deuda Pública y Otros Pasivos - UBF							
Del 1 de Enero al 31 de Diciembre de 2021 (b)							
(PESOS)							
Denominación de la Deuda Pública y Otros Pasivos (c)	Saldo al 31 de diciembre de 2020 (d)	Disposiciones del Periodo (e)	Amortizaciones del Periodo (f)	Revaluaciones, Reclasificaciones y Otros Ajustes (g)	Saldo Final del Periodo (h) $h=d+e+f+g$	Pago de Intereses del Periodo (i)	Pago de Comisiones y demás costos asociados durante el Periodo (j)
<b>1. Deuda Pública (1=A+B)</b>	0	0	0	0	0	0	0
<b>A. Corto Plazo (A=a1+a2+a3)</b>	0	0	0	0	0	0	0
a1) Instituciones de Crédito	0	0	0	0	0	0	0
a2) Títulos y Valores	0	0	0	0	0	0	0
a3) Arrendamientos Financieros	0	0	0	0	0	0	0
<b>B. Largo Plazo (B=b1+b2+b3)</b>	0	0	0	0	0	0	0
b1) Instituciones de Crédito	0	0	0	0	0	0	0
b2) Títulos y Valores	0	0	0	0	0	0	0
b3) Arrendamientos Financieros	0	0	0	0	0	0	0
<b>2. Otros Pasivos</b>	982,444				3,723,461		
<b>3. Total de la Deuda Pública y Otros Pasivos</b>	982,444	0	0	0	3,723,461	0	0
<b>4. Deuda Contingente 1 (informativo)</b>	0	0	0	0	0	0	0
A. Deuda Contingente 1					0		
B. Deuda Contingente 2					0		
C. Deuda Contingente XX					0		
<b>5. Valor de Instrumentos Bono Cupón Cero 2 (Informativo)</b>	0	0	0	0	0	0	0
A. Instrumento Bono Cupón Cero 1					0		
B. Instrumento Bono Cupón Cero 2					0		
C. Instrumento Bono Cupón Cero XX					0		

1. Se refiere a cualquier financiamiento sin fuente o garantía de pago definida, que sea asumida de manera solidaria o subsidiaria por las Entidades Federativas con sus M.unicipios, organismos descentralizados y empresas de participación estatal mayoritaria y fideicomisos, locales o municipales, y por los M.unicipios con sus respectivos organismos descentralizados y empresas de participación municipal mayoritaria.  
 2. Se refiere al valor del Bono Cupón Cero que respalda el pago de los créditos asociados al mismo (Activo).

Obligaciones a Corto Plazo (k)	Monto Contratado (l)	Plazo Pactado (m)	Tasa de Interés (n)	Comisiones y Costos Relacionados (o)	Tasa Efectiva (p)
<b>6. Obligaciones a Corto Plazo (Informativo)</b>	0	0	0	0	0
A. Crédito 1					
B. Crédito 2					
C. Crédito XX					


  
 Lic. Erika López Treviño  
 Coordinadora Ejecutiva del Fideicomiso  
 Festival Internacional de Santa Lucía

  
 C.P. Cinthia Melissa Ibarra Rangel  
 Coordinadora Administrativa y Contable del  
 Fideicomiso Festival Internacional de Santa Lucía

Fideicomiso Festival Internacional de Santa Lucía (FISL)  
Informe Anual de Obligaciones Diferentes de Financiamiento (ODF)  
Periodo de Ejercicio: 1 de Enero de 2021 a 31 de Diciembre de 2021 (PESOS)

Denominación de las Obligaciones Diferentes de Financiamiento	Fecha de Contrato	Fecha de Inicio de Operación del Proyecto	Fecha de vencimiento	Monto de la inversión pagada	Plazo pactado	Monto promedio mensual del flujo de caja de contraprestación	Monto promedio mensual de pago (a la contraprestación correspondiente) (Paga de Interés)	Monto pagado de inversión capitalizada (XXX de XXXX de 20XX)	Monto pagado de inversión capitalizada (XXX de XXXX de 20XX)	Saldo pendiente por pagar de inversión capitalizada (XXX de XXXX de 20XX)
(a)	(d)	(e)	(f)	(g)	(h)	(i)	(j)	(k)	(l)	(m) (g-l)
<b>A. Asociaciones Público Privadas (APP's) (A=a+b+c+d)</b>	0	0	0	0	0	0	0	0	0	0
a) APP 1										0
b) APP 2										0
c) APP 3										0
d) APP XX										0
<b>B. Otros Instrumentos (B=a+b+c+d)</b>	0	0	0	0	0	0	0	0	0	0
a) Otro Instrumento 1										0
b) Otro Instrumento 2										0
c) Otro Instrumento 3										0
d) Otro Instrumento XX										0
<b>C. Total de Obligaciones Diferentes de Financiamiento (C=A+B)</b>	0	0	0	0	0	0	0	0	0	0

NO APLICA

  
 Lic. Erika López Treviño  
 Coordinadora Ejecutiva del Fideicomiso  
 Festival Internacional de Santa Lucía

  
 C.P. Cinthia Melissa Ibarra Rangel  
 Coordinadora Administrativa y Contable del  
 Fideicomiso Festival Internacional de Santa Lucía

Informe de Avance de Gestión Financiera Cuarto Trimestre 2021



Fideicomiso Festival Internacional de Santa Lucía (a) Balance Presupuestario - LDF Del 1 de Enero al 31 de Diciembre de 2021 (b) (PESOS)			
Concepto (c)	Estimado/ Aprobado (d)	Devengado	Recaudado/ Pagado
<b>A. Ingresos Totales (A = A1+A2+A3)</b>	0	908,918	908,918
A1. Ingresos de Libre Disposición	0	908,918	908,918
A2. Transferencias Federales Etiquetadas			
A3. Financiamiento Neto	0	0	0
<b>B. Egresos Presupuestarios (B = B1+B2)</b>	30,656,797	45,306,575	42,640,641
B1. Gasto No Etiquetado (sin incluir Amortización de la Deuda Pública)	30,656,797	45,306,575	42,640,641
B2. Gasto Etiquetado (sin incluir Amortización de la Deuda Pública)			
<b>C. Remanentes del Ejercicio Anterior (C = C1 + C2)</b>	0	0	0
C1. Remanentes de Ingresos de Libre Disposición aplicados en el periodo			
C2. Remanentes de Transferencias Federales Etiquetadas aplicados en el periodo			
<b>I. Balance Presupuestario (I = A - B + C)</b>	(30,656,797)	(44,397,657)	(41,731,723)
<b>II. Balance Presupuestario sin Financiamiento Neto (II = I - A3)</b>	(30,656,797)	(44,397,657)	(41,731,723)
<b>III. Balance Presupuestario sin Financiamiento Neto y sin Remanentes del Ejercicio Anterior (III = II - C)</b>	(30,656,797)	(44,397,657)	(41,731,723)
<b>Concepto</b>	<b>Aprobado</b>	<b>Devengado</b>	<b>Pagado</b>
<b>E. Intereses, Comisiones y Gastos de la Deuda (E = E1+E2)</b>	0	0	0
E1. Intereses, Comisiones y Gastos de la Deuda con Gasto No Etiquetado			
E2. Intereses, Comisiones y Gastos de la Deuda con Gasto Etiquetado			
<b>IV. Balance Primario (IV = III - E)</b>	(30,656,797)	(44,397,657)	(41,731,723)
<b>Concepto</b>	<b>Estimado/ Aprobado</b>	<b>Devengado</b>	<b>Recaudado/ Pagado</b>
<b>F. Financiamiento (F = F1 + F2)</b>	0	0	0
F1. Financiamiento con Fuente de Pago de Ingresos de Libre Disposición			
F2. Financiamiento con Fuente de Pago de Transferencias Federales Etiquetadas			
<b>G. Amortización de la Deuda (G = G1 + G2)</b>	0	0	0
G1. Amortización de la Deuda Pública con Gasto No Etiquetado			
G2. Amortización de la Deuda Pública con Gasto Etiquetado			
<b>A3. Financiamiento Neto (A3 = F - G)</b>	0	0	0

Concepto	Estimado/ Aprobado	Devengado	Recaudado/ Pagado
A1. Ingresos de Libre Disposición	0	908,918	908,918
A3.1 Financiamiento Neto con Fuente de Pago de Ingresos de Libre Disposición (A3.1 = F1 - G1)	0	0	0
F1. Financiamiento con Fuente de Pago de Ingresos de Libre Disposición	0	0	0
G1. Amortización de la Deuda Pública con Gasto No Etiquetado	0	0	0
B1. Gasto No Etiquetado (sin incluir Amortización de la Deuda Pública)	30,656,797	45,306,575	42,640,641
C1. Remanentes de Ingresos de Libre Disposición aplicados en el periodo		0	0
<b>V. Balance Presupuestario de Recursos Disponibles (V = A1 + A3.1 - B1 + C1)</b>	<b>(30,656,797)</b>	<b>(44,397,657)</b>	<b>(41,731,723)</b>
<b>VI. Balance Presupuestario de Recursos Disponibles sin Financiamiento Neto (VI = V - A3.1)</b>	<b>(30,656,797)</b>	<b>(44,397,657)</b>	<b>(41,731,723)</b>
Concepto	Estimado/ Aprobado	Devengado	Recaudado/ Pagado
A2. Transferencias Federales Etiquetadas	0	0	0
A3.2 Financiamiento Neto con Fuente de Pago de Transferencias Federales Etiquetadas (A3.2 = F2 - G2)	0	0	0
F2. Financiamiento con Fuente de Pago de Transferencias Federales Etiquetadas	0	0	0
G2. Amortización de la Deuda Pública con Gasto Etiquetado	0	0	0
B2. Gasto Etiquetado (sin incluir Amortización de la Deuda Pública)	0	0	0
C2. Remanentes de Transferencias Federales Etiquetadas aplicados en el periodo		0	0
<b>VII. Balance Presupuestario de Recursos Etiquetados (VII = A2 + A3.2 - B2 + C2)</b>	<b>0</b>	<b>0</b>	<b>0</b>
<b>VIII. Balance Presupuestario de Recursos Etiquetados sin Financiamiento Neto (VIII = VII - A3.2)</b>	<b>0</b>	<b>0</b>	<b>0</b>

Informe de Avance de Gestión Financiera Cuarto Trimestre 2021



Fideicomiso Festival Internacional de Santa Lucía (a) Estado Analítico de Ingresos Detallado - LDF Del 1 de Enero al 31 de Diciembre de 2021 (b) (PESOS)						
Concepto (c)	Ingreso					Diferencia (e)
	Estimado (d)	Ampliaciones (Reducciones)	Modificado	Devengado	Recaudado	
<b>Ingresos de Libre Disposición</b>						
A. Impuestos			0			0
B. Cuotas y Aportaciones de Seguridad Social			0			0
C. Contribuciones de Mejoras			0			0
D. Derechos			0			0
E. Productos			0			0
F. Aprovechamientos			0			0
G. Ingresos por Ventas de Bienes y Prestación Servicios	0	1,015,462	1,015,462	908,918	908,918	908,918
H. Participaciones (H=h1+h2+h3+h4+h5+h6+h7+h8+h9+h10+h11)	0	0	0	0	0	0
h1) Fondo General de Participaciones			0			0
h2) Fondo de Fomento Municipal			0			0
h3) Fondo de Fiscalización y Recaudación			0			0
h4) Fondo de Compensación			0			0
h5) Fondo de Extracción de Hidrocarburos			0			0
h6) Impuesto Especial Sobre Producción y Servicios			0			0
h7) 0.136% de la Recaudación Federal Participable			0			0
h8) 3.17% Sobre Extracción de Petróleo			0			0
h9) Gasolinas y Diésel			0			0
h10) Fondo del Impuesto Sobre la Renta			0			0
h11) Fondo de Estabilización de los Ingresos de las Entidades Federativas			0			0
I. Incentivos Derivados de la Colaboración Fiscal (I=i1+i2+i3+i4+i5)	0	0	0	0	0	0
i1) Tenencia o Uso de Vehículos			0			0
i2) Fondo de Compensación ISAN			0			0
i3) Impuesto Sobre Automóviles Nuevos			0			0
i4) Fondo de Compensación de Repecos-Intermedios			0			0
i5) Otros Incentivos Económicos			0			0
J. Transferencias y Asignaciones			0			0
K. Convenios	0	0	0	0	0	0
k1) Otros Convenios y Subsidios			0			0
L. Otros Ingresos de Libre Disposición (L=l1+l2)	0	0	0	0	0	0
l1) Participaciones en Ingresos Locales			0			0
l2) Otros Ingresos de Libre Disposición			0			0
<b>I. Total de Ingresos de Libre Disposición (I=A+B+C+D+E+F+G+H+I+J+K+L)</b>	<b>0</b>	<b>1,015,462</b>	<b>1,015,462</b>	<b>908,918</b>	<b>908,918</b>	<b>908,918</b>



# Informe de Avance de Gestión Financiera Cuarto Trimestre 2021



Ingresos Excedentes de Ingresos de Libre Disposición						
<b>Transferencias Federales Etiquetadas</b>						
A. Aportaciones (A=a1+a2+a3+a4+a5+a6+a7+a8)	0	0	0	0	0	0
a1) Fondo de Aportaciones para la Nómina Educativa y Gasto Operativo			0			0
a2) Fondo de Aportaciones para los Servicios de Salud			0			0
a3) Fondo de Aportaciones para la Infraestructura Social			0			0
a4) Fondo de Aportaciones para el Fortalecimiento de los Municipios y de las Demarcaciones Territoriales del Distrito Federal			0			0
a5) Fondo de Aportaciones Múltiples			0			0
a6) Fondo de Aportaciones para la Educación Tecnológica y de Adultos			0			0
a7) Fondo de Aportaciones para la Seguridad Pública de los Estados y del Distrito Federal			0			0
a8) Fondo de Aportaciones para el Fortalecimiento de las Entidades Federativas			0			0
B. Convenios (B=b1+b2+b3+b4)	0	0	0	0	0	0
b1) Convenios de Protección Social en Salud			0			0
b2) Convenios de Descentralización			0			0
b3) Convenios de Reasignación			0			0
b4) Otros Convenios y Subsidios			0			0
C. Fondos Distintos de Aportaciones (C=c1+c2)	0	0	0	0	0	0
c1) Fondo para Entidades Federativas y Municipios Productores de Hidrocarburos			0			0
c2) Fondo Minero			0			0
D. Transferencias, Asignaciones, Subsidios y Subvenciones, y Pensiones y Jubilaciones			0			0
E. Otras Transferencias Federales Etiquetadas			0			0
<b>II. Total de Transferencias Federales Etiquetadas (II = A + B + C + D + E)</b>	0	0	0	0	0	0
<b>III. Ingresos Derivados de Financiamientos (III = A)</b>	0	0	0	0	0	0
A. Ingresos Derivados de Financiamientos			0			0
<b>IV. Total de Ingresos (IV = I + II + III)</b>	0	1,015,462	1,015,462	908,918	908,918	908,918
<b>Datos Informativos</b>						
1. Ingresos Derivados de Financiamientos con Fuente de Pago de Ingresos de Libre Disposición			0			0
2. Ingresos Derivados de Financiamientos con Fuente de Pago de Transferencias Federales Etiquetadas			0			0
3. Ingresos Derivados de Financiamientos (3 = 1 + 2)	0	0	0	0	0	0

75.49

FIDEICOMISO FESTIVAL INTERNACIONAL DE SANTA LUCÍA (FISL)

Informe de Avance de Gestión Financiera Cuarto Trimestre 2021



Concepto (C)	Ejecución					Subsidio (e)
	Procedido (d)	Ampliaciones (Reducciones)	Modificado	Devengado	Pagado	
<b>I. Gasto No Etiquetado (I=A+B+C+D+E+F+G+H+I)</b>	<b>30,656,797</b>	<b>16,234,170</b>	<b>46,890,967</b>	<b>45,306,575</b>	<b>42,640,641</b>	<b>1,584,391</b>
<b>A. Servicios Personales (A=a1-a2-a3-a4-a5-a6-a7)</b>	<b>4,546,372</b>	<b>0</b>	<b>4,546,372</b>	<b>4,066,450</b>	<b>4,066,450</b>	<b>479,921</b>
a1) Remuneraciones al Personal de Carácter Permanente	2,831,772	(117,086)	2,814,686	2,743,335	2,743,335	71,351
a2) Remuneraciones al Personal de Carácter Transitorio			0			0
a3) Remuneraciones Adicionales y Especiales	455,000	117,086	572,086	572,086	572,086	0
a4) Seguridad Social	919,600	0	919,600	751,030	751,030	168,570
a5) Otras Prestaciones Sociales y Económicas			0			0
a6) Previsiones	240,000	0	240,000	0	0	240,000
a7) Pago de Estímulos a Servidores Públicos			0			0
<b>B. Materiales y Suministros (B=b1-b2-b3-b4-b5-b6-b7-b8-b9)</b>	<b>448,000</b>	<b>3,609,541</b>	<b>3,957,541</b>	<b>3,936,452</b>	<b>2,991,461</b>	<b>21,089</b>
b1) Materiales de Administración, Emisión de Documentos y Artículos	87,000	1,967,548	1,454,548	1,435,780	1,435,780	18,768
b2) Alimentos y Utensilios	150,000	2,091,830	2,241,830	2,241,830	1,298,639	0
b3) Materias Primas y Materiales de Producción y Comercialización			0			0
b4) Materiales y Artículos de Construcción y de Reparación			0			0
b5) Productos Químicos, Farmacéuticos y de Laboratorio			0			0
b6) Combustibles, Lubricantes y Aditivos	123,000	(21,700)	101,300	99,557	99,557	1,743
b7) Vestuario, Blancos, Prendas de Protección y Artículos Deportivos	68,000	45,000	133,000	132,721	132,721	279
b8) Materiales y Suministros Para Seguridad			0			0
b9) Herramientas, Refacciones y Accesorios Menores	0	26,883	26,883	26,563	26,563	300
<b>C. Servicios Generales (C=c1+c2+c3+c4+c5+c6+c7+c8+c9)</b>	<b>25,662,425</b>	<b>12,644,629</b>	<b>38,207,054</b>	<b>37,123,673</b>	<b>35,402,730</b>	<b>1,083,381</b>
c1) Servicios Básicos	89,500	4,922	94,422	86,956	86,956	7,466
c2) Servicios de Arrendamiento	3,653,486	8,589,654	12,243,134	12,201,356	11,060,447	41,778
c3) Servicios Profesionales, Científicos, Técnicos y Otros Servicios	14,726,562	2,988,008	17,714,571	17,510,883	16,930,648	203,886
c4) Servicios Financieros, Bancarios y Comerciales	843,000	(198,740)	644,260	613,419	613,419	20,841
c5) Servicios de Instalación, Reparación, Mantenimiento y Conservación	12,740	169,711	182,451	176,989	176,989	5,462
c6) Servicios de Comunicación Social y Publicidad	1,228,200	2,217,281	3,445,481	3,435,148	3,435,148	10,333
c7) Servicios de Traslado y Viáticos	3,899,000	(476,207)	3,422,793	2,979,103	2,979,103	443,690
c8) Servicios Oficiales	158,000	0	158,000	0	0	158,000
c9) Otros Servicios Generales	1,051,943	(750,000)	301,943	120,011	120,011	181,932
<b>D. Transferencias, Asignaciones, Subsidios y Otras Ayudas (D=d1+d2+d3+d4+d5+d6+d7+d8+d9)</b>	<b>0</b>	<b>180,000</b>	<b>180,000</b>	<b>180,000</b>	<b>180,000</b>	<b>0</b>
d1) Transferencias Internas y Asignaciones al Sector Público			0			0
d2) Transferencias al Resto del Sector Público			0			0
d3) Subsidios y Subvenciones			0			0
d4) Ayudas Sociales	0	180,000	180,000	180,000	180,000	0
d5) Pensiones y Jubilaciones			0			0
d6) Transferencias a Fideicomisos, Mandatos y Otros Análogos			0			0
d7) Transferencias a la Seguridad Social			0			0
d8) Donativos			0			0
d9) Transferencias al Exterior			0			0
<b>E. Bienes Muebles, Inmuebles e Intangibles</b>	<b>0</b>	<b>0</b>	<b>0</b>	<b>0</b>	<b>0</b>	<b>0</b>
e1) Mobiliario y Equipo de Administración			0			0
e2) Mobiliario y Equipo Educativo y Recreativo			0			0
e3) Equipo e Instrumental Médico y de Laboratorio			0			0
e4) Vehículos y Equipo de Transporte			0			0
e5) Equipo de Defensa y Seguridad			0			0
e6) Maquinaria, Otros Equipos y Herramientas			0			0
e7) Activos Biológicos			0			0
e8) Bienes Inmuebles			0			0
e9) Activos Intangibles			0			0
<b>F. Inversión Pública (F=f1-f2-f3)</b>	<b>0</b>	<b>0</b>	<b>0</b>	<b>0</b>	<b>0</b>	<b>0</b>
f1) Obra Pública en Bienes de Dominio Público			0			0
f2) Obra Pública en Bienes Propios			0			0
f3) Proyectos Productivos y Acciones de Fomento			0			0
<b>G. Inversiones Financieras y Otras Provisiones</b>	<b>0</b>	<b>0</b>	<b>0</b>	<b>0</b>	<b>0</b>	<b>0</b>
g1) Inversiones Para el Fomento de Actividades Productivas			0			0
g2) Acciones y Participaciones de Capital			0			0
g3) Compra de Títulos y Valores			0			0
g4) Concesión de Préstamos			0			0
g5) Inversiones en Fideicomisos, Mandatos y Otros Análogos			0			0
Fideicomiso de Desastres Naturales (Informativo)			0			0
g6) Otras Inversiones Financieras			0			0
g7) Provisiones para Contingencias y Otras Erogaciones Especiales			0			0

G. Inversiones Financieras y Otras Provisiones (G=g1+g2+g3+g4+g5+g6+g7)	0	0	0	0	0	0
g1) Inversiones Para el Fomento de Actividades Productivas				0		0
g2) Acciones y Participaciones de Capital				0		0
g3) Compra de Títulos y Valores				0		0
g4) Concesión de Préstamos				0		0
g5) Inversiones en Fideicomisos, Mandatos y Otros Análogos				0		0
Fideicomiso de Desastres Naturales (Informativo)				0		0
g6) Otras Inversiones Financieras				0		0
g7) Provisiones para Contingencias y Otras Erogaciones Especiales				0		0
H. Participaciones y Aportaciones (H=h1+h2+h3)	0	0	0	0	0	0
h1) Participaciones				0		0
h2) Aportaciones				0		0
h3) Convenios				0		0
I. Deuda Pública (I=i1+i2+i3+i4+i5+i6+i7)	0	0	0	0	0	0
i1) Amortización de la Deuda Pública				0		0
i2) Intereses de la Deuda Pública				0		0
i3) Comisiones de la Deuda Pública				0		0
i4) Gastos de la Deuda Pública				0		0
i5) Costo por Coberturas				0		0
i6) Apoyos Financieros				0		0
i7) Adeudos de Ejercicios Fiscales Anteriores (ADEFAS)				0		0
II. Gasto Etiquetado (II=A+B+C+D+E+F+G+H+I)	0	0	0	0	0	0
A. Servicios Personales (A=a1+a2+a3+a4+a5+a6+a7)	0	0	0	0	0	0
a1) Remuneraciones al Personal de Carácter Permanente				0		0
a2) Remuneraciones al Personal de Carácter Transitorio				0		0
a3) Remuneraciones Adicionales y Especiales				0		0
a4) Seguridad Social				0		0
a5) Otras Prestaciones Sociales y Económicas				0		0
a6) Provisiones				0		0
a7) Pago de Estímulos a Servidores Públicos				0		0
B. Materiales y Suministros (B=b1+b2+b3+b4+b5+b6+b7+b8+b9)	0	0	0	0	0	0
b1) Materiales de Administración, Emisión de Documentos y Artículos Oficiales				0		0
b2) Alimentos y Utensilios				0		0
b3) Materias Primas y Materiales de Producción y Comercialización				0		0
b4) Materiales y Artículos de Construcción y de Reparación				0		0
b5) Productos Químicos, Farmacéuticos y de Laboratorio				0		0
b6) Combustibles, Lubricantes y Aditivos				0		0
b7) Vestuario, Blancos, Prendas de Protección y Artículos Deportivos				0		0
b8) Materiales y Suministros Para Seguridad				0		0
b9) Herramientas, Relaciones y Accesorios Menores				0		0
C. Servicios Generales (C=c1+c2+c3+c4+c5+c6+c7+c8+c9)	0	0	0	0	0	0
c1) Servicios Básicos				0		0
c2) Servicios de Arrendamiento				0		0
c3) Servicios Profesionales, Científicos, Técnicos y Otros Servicios				0		0
c4) Servicios Financieros, Bancarios y Comerciales				0		0
c5) Servicios de Instalación, Reparación, Mantenimiento y Conservación				0		0
c6) Servicios de Comunicación Social y Publicidad				0		0
c7) Servicios de Traslado y Viajes				0		0
c8) Servicios Oficiales				0		0
c9) Otros Servicios Generales				0		0
D. Transferencias, Asignaciones, Subsidios y Otras Ayudas (D=d1+d2+d3+d4+d5+d6+d7+d8+d9)	0	0	0	0	0	0
d1) Transferencias Internas y Asignaciones al Sector Público				0		0
d2) Transferencias al Resto del Sector Público				0		0
d3) Subsidios y Subvenciones				0		0
d4) Ayudas Sociales				0		0
d5) Pensiones y Jubilaciones				0		0
d6) Transferencias a Fideicomisos, Mandatos y Otros Análogos				0		0
d7) Transferencias a la Seguridad Social				0		0
d8) Donativos				0		0
d9) Transferencias al Exterior				0		0

Informe de Avance de Gestión Financiera Cuarto Trimestre 2021



E. Bienes Muebles, inmuebles e intangibles (E=e1+e2+e3+e4+e5+e6+e7+e8+e9)	0	0	0	0	0	0
e1) Mobiliario y Equipo de Administración	0	0	0	0	0	0
e2) Mobiliario y Equipo Educativo y Recreativo	0	0	0	0	0	0
e3) Equipo e Instrumental Médico y de Laboratorio	0	0	0	0	0	0
e4) Vehículos y Equipo de Transporte	0	0	0	0	0	0
e5) Equipo de Defensa y Seguridad	0	0	0	0	0	0
e6) Maquinaria, Otros Equipos y Herramientas	0	0	0	0	0	0
e7) Activos Biológicos	0	0	0	0	0	0
e8) Bienes Inmuebles	0	0	0	0	0	0
e9) Activos Intangibles	0	0	0	0	0	0
F. Inversión Pública (F=f1+f2+f3)	0	0	0	0	0	0
f1) Obra Pública en Bienes de Dominio Público	0	0	0	0	0	0
f2) Obra Pública en Bienes Propios	0	0	0	0	0	0
f3) Proyectos Productivos y Acciones de Fomento	0	0	0	0	0	0
G. Inversiones Financieras y Otras Provisiones (G=g1+g2+g3+g4+g5+g6+g7)	0	0	0	0	0	0
g1) Inversiones Para el Fomento de Actividades Productivas	0	0	0	0	0	0
g2) Acciones y Participaciones de Capital	0	0	0	0	0	0
g3) Compra de Títulos y Valores	0	0	0	0	0	0
g4) Concesión de Préstamos	0	0	0	0	0	0
g5) Inversiones en Fideicomisos, Mandatos y Otros Análogos	0	0	0	0	0	0
Fideicomiso de Desastres Naturales (Informativo)	0	0	0	0	0	0
g6) Otras Inversiones Financieras	0	0	0	0	0	0
g7) Provisiones para Contingencias y Otras Erogaciones Especiales	0	0	0	0	0	0
H. Participaciones y Aportaciones (H=h1+h2+h3)	0	0	0	0	0	0
h1) Participaciones	0	0	0	0	0	0
h2) Aportaciones	0	0	0	0	0	0
h3) Convenios	0	0	0	0	0	0
I. Deuda Pública (I=i1+i2+i3+i4+i5+i6+i7)	0	0	0	0	0	0
i1) Amortización de la Deuda Pública	0	0	0	0	0	0
i2) Intereses de la Deuda Pública	0	0	0	0	0	0
i3) Comisiones de la Deuda Pública	0	0	0	0	0	0
i4) Gastos de la Deuda Pública	0	0	0	0	0	0
i5) Costo por Coberturas	0	0	0	0	0	0
i6) Apoyos Financieros	0	0	0	0	0	0
i7) Adeudos de Ejercicios Fiscales Anteriores (ADEFAS)	0	0	0	0	0	0
III. Total de Egresos (III = I + II)	30,656,797	16,234,170	46,890,967	45,306,575	42,640,641	1,584,391

Fideicomiso Festival Internacional de Santa Lucía (a) Estado Analítico del Ejercicio del Presupuesto de Egresos Detallado - EDF Clasificación Administrativa Del 1 de Enero al 31 de Diciembre de 2021 (b) (RESG)						
Concepto (c)	Egresos					Superericio (e)
	Aprobado (d)	Ampliaciones/ (Reducciones)	Modificado	Devengado	Pagado	
<b>I. Gasto No Etiquetado</b> (I=A+B+C+D+E+F+G+H)	<b>30,656,797</b>	<b>16,234,170</b>	<b>46,890,967</b>	<b>45,306,575</b>	<b>42,640,641</b>	<b>1,584,391</b>
COORDINACION	30,656,797	16,234,170	46,890,967	45,306,575	42,640,641	1,584,391
						0
						0
						0
						0
						0
						0
						0
						0
<b>II. Gasto Etiquetado</b> (II=A+B+C+D+E+F+G+H)	<b>0</b>	<b>0</b>	<b>0</b>	<b>0</b>	<b>0</b>	<b>0</b>
COORDINACION	0	0	0	0	0	0
						0
						0
						0
						0
						0
						0
						0
						0
<b>III. Total de Egresos (III = I + II)</b>	<b>30,656,797</b>	<b>16,234,170</b>	<b>46,890,967</b>	<b>45,306,575</b>	<b>42,640,641</b>	<b>1,584,391</b>

Fideicomiso Festival Internacional de Santa Lucía (a) Estado Analítico del Ejercicio del Presupuesto de Egresos Detallado - EDP Clasificación Funcional (Finanzas y Función) Del 1 de Enero al 31 de Diciembre de 2021 (b) (PESOS)						
Concepto (c)	Egresos					Subejercicio (e)
	Aprobado (d)	Ampliaciones (Reducciones)	Modificado	Devengado	Pagado	
<b>I. Gasto No Etiquetado (I=A+B+C+D)</b>	<b>30,656,797</b>	<b>16,234,170</b>	<b>46,890,967</b>	<b>45,306,575</b>	<b>42,640,641</b>	<b>1,584,391</b>
<b>A. Gobierno (A=a1+a2+a3+a4+a5+a6+a7+a8)</b>	<b>0</b>	<b>0</b>	<b>0</b>	<b>0</b>	<b>0</b>	<b>0</b>
a1) Legislación			0	0	0	0
a2) Justicia			0	0	0	0
a3) Coordinación de la Política de Gobierno			0	0	0	0
a4) Relaciones Exteriores			0	0	0	0
a5) Asuntos Financieros y Hacendarios			0	0	0	0
a6) Seguridad Nacional			0	0	0	0
a7) Asuntos de Orden Público y de Seguridad Interior			0	0	0	0
a8) Otros Servicios Generales			0	0	0	0
<b>B. Desarrollo Social (B=b1+b2+b3+b4+b5+b6+b7)</b>	<b>30,656,797</b>	<b>16,234,170</b>	<b>46,890,967</b>	<b>45,306,575</b>	<b>42,640,641</b>	<b>1,584,391</b>
b1) Protección Ambiental			0	0	0	0
b2) Vivienda y Servicios a la Comunidad			0	0	0	0
b3) Salud			0	0	0	0
b4) Recreación, Cultura y Otras Manifestaciones Sociales	30,656,797	16,234,170	46,890,967	45,306,575	42,640,641	1,584,391
b5) Educación			0	0	0	0
b6) Protección Social			0	0	0	0
b7) Otros Asuntos Sociales			0	0	0	0
<b>C. Desarrollo Económico (C=c1+c2+c3+c4+c5+c6+c7+c8+c9)</b>	<b>0</b>	<b>0</b>	<b>0</b>	<b>0</b>	<b>0</b>	<b>0</b>
c1) Asuntos Económicos, Comerciales y Laborales en General			0	0	0	0
c2) Agropecuaria, Silvicultura, Pesca y Caza			0	0	0	0
c3) Combustibles y Energía			0	0	0	0
c4) Minería, Manufacturas y Construcción			0	0	0	0
c5) Transporte			0	0	0	0
c6) Comunicaciones			0	0	0	0
c7) Turismo			0	0	0	0
c8) Ciencia, Tecnología e Innovación			0	0	0	0
c9) Otras Industrias y Otros Asuntos Económicos			0	0	0	0
<b>D. Otras No Clasificadas en Funciones Anteriores (D=d1+d2+d3+d4)</b>	<b>0</b>	<b>0</b>	<b>0</b>	<b>0</b>	<b>0</b>	<b>0</b>
d1) Transacciones de la Deuda Pública / Costo Financiero de la Deuda			0	0	0	0
d2) Transferencias, Participaciones y Aportaciones Entre Diferentes Niveles y Ordenes de Gobierno			0	0	0	0
d3) Saneamiento del Sistema Financiero			0	0	0	0
d4) Adeudos de Ejercicios Fiscales Anteriores			0	0	0	0

# Informe de Avance de Gestión Financiera Cuarto Trimestre 2021



<b>II. Gasto Etiquetado (II=A+B+C+D)</b>	<b>0</b>	<b>0</b>	<b>0</b>	<b>0</b>	<b>0</b>	<b>0</b>
<b>A. Gobierno (A=a1+a2+a3+a4+a5+a6+a7+a8)</b>	<b>0</b>	<b>0</b>	<b>0</b>	<b>0</b>	<b>0</b>	<b>0</b>
a1) Legislación			0			0
a2) Justicia			0			0
a3) Coordinación de la Política de Gobierno			0			0
a4) Relaciones Exteriores			0			0
a5) Asuntos Financieros y Hacendarios			0			0
a6) Seguridad Nacional			0			0
a7) Asuntos de Orden Público y de Seguridad Interior			0			0
a8) Otros Servicios Generales			0			0
<b>B. Desarrollo Social (B=b1+b2+b3+b4+b5+b6+b7)</b>	<b>0</b>	<b>0</b>	<b>0</b>	<b>0</b>	<b>0</b>	<b>0</b>
b1) Protección Ambiental			0			0
b2) Vivienda y Servicios a la Comunidad			0			0
b3) Salud			0			0
b4) Recreación, Cultura y Otras Manifestaciones Sociales			0			0
b5) Educación			0			0
b6) Protección Social			0			0
b7) Otros Asuntos Sociales			0			0
<b>C. Desarrollo Económico (C=c1+c2+c3+c4+c5+c6+c7+c8+c9)</b>	<b>0</b>	<b>0</b>	<b>0</b>	<b>0</b>	<b>0</b>	<b>0</b>
c1) Asuntos Económicos, Comerciales y Laborales en General			0			0
c2) Agropecuaria, Silvicultura, Pesca y Caza			0			0
c3) Combustibles y Energía			0			0
c4) Minería, Manufacturas y Construcción			0			0
c5) Transporte			0			0
c6) Comunicaciones			0			0
c7) Turismo			0			0
c8) Ciencia, Tecnología e Innovación			0			0
c9) Otras Industrias y Otros Asuntos Económicos			0			0
<b>D. Otras No Clasificadas en Funciones Anteriores (D=d1+d2+d3+d4)</b>	<b>0</b>	<b>0</b>	<b>0</b>	<b>0</b>	<b>0</b>	<b>0</b>
d1) Transacciones de la Deuda Pública / Costo Financiero de la Deuda			0			0
d2) Transferencias, Participaciones y Aportaciones Entre Diferentes Niveles y Ordenes de Gobierno			0			0
d3) Saneamiento del Sistema Financiero			0			0
d4) Adeudos de Ejercicios Fiscales Anteriores			0			0
<b>III. Total de Egresos (III=I + II)</b>	<b>30,656,797</b>	<b>16,234,170</b>	<b>46,890,967</b>	<b>45,306,575</b>	<b>42,640,641</b>	<b>1,584,391</b>

75.55

FIDEICOMISO FESTIVAL INTERNACIONAL DE SANTA LUCÍA (FISL)

Fideicomiso Festival Internacional de Santa Lucía (FISL)						
Estado Análisis del Ejercicio del Presupuesto de Egresos Detallado - LDF						
Clasificación de Servicios Personales por Categoría						
Del 1 de Enero al 31 de Diciembre de 2021 (B)						
(PESOS)						
Concepto (C)	Egresos					Subejercicio (E)
	Aprobado (A)	Ampliaciones (Reducciones) (B)	Modificado (C)	Devengado (D)	Pagado (F)	
<b>I. Gasto No Etiquetado (I=A+B+C+D+E+F)</b>	<b>4,546,372</b>	<b>0</b>	<b>4,546,372</b>	<b>4,066,450</b>	<b>4,066,450</b>	<b>479,922</b>
A. Personal Administrativo y de Servicio Público	4,546,372		4,546,372	4,066,450	4,066,450	479,922
B. Magisterio			0			0
C. Servicios de Salud (C=c1+c2)	0	0	0	0	0	0
c1) Personal Administrativo			0			0
c2) Personal Médico, Paramédico y afín			0			0
D. Seguridad Pública			0			0
E. Gastos asociados a la implementación de nuevas leyes federales o reformas a las mismas (E = e1 + e2)	0	0	0	0	0	0
e1) Nombre del Programa o Ley 1			0			0
e2) Nombre del Programa o Ley 2			0			0
F. Sentencias laborales definitivas			0			0
<b>II. Gasto Etiquetado (II=A+B+C+D+E+F)</b>	<b>0</b>	<b>0</b>	<b>0</b>	<b>0</b>	<b>0</b>	<b>0</b>
A. Personal Administrativo y de Servicio Público			0			0
B. Magisterio			0			0
C. Servicios de Salud (C=c1+c2)	0	0	0	0	0	0
c1) Personal Administrativo			0			0
c2) Personal Médico, Paramédico y afín			0			0
D. Seguridad Pública			0			0
E. Gastos asociados a la implementación de nuevas leyes federales o reformas a las mismas (E = e1 + e2)	0	0	0	0	0	0
e1) Nombre del Programa o Ley 1			0			0
e2) Nombre del Programa o Ley 2			0			0
F. Sentencias laborales definitivas			0			0
<b>III. Total del Gasto en Servicios Personales (III = I + II)</b>	<b>4,546,372</b>	<b>0</b>	<b>4,546,372</b>	<b>4,066,450</b>	<b>4,066,450</b>	<b>479,922</b>



Fideicomiso Festival Internacional de Santa Lucía (a)						
Proyecciones de Ingresos - LDF						
(PESOS)						
(CIFRAS NOMINALES)						
Concepto (b)	Año en Ejecución 2022 (de iniciativa del (b) / (c))	2023 (d)	2024 (d)	2025 (d)	2026 (d)	2027 (d)
<b>1. Ingresos de Libre Disposición (1=A+B+C+D+E+F+G+H+I+J+K+L)</b>	<b>28,418,851</b>	<b>31,260,736</b>	<b>34,386,810</b>	<b>37,825,491</b>	<b>41,608,040</b>	<b>45,768,844</b>
A. Impuestos	0	0	0			
B. Cuotas y Aportaciones de Seguridad Social	0	0	0			
C. Contribuciones de Mejoras	0	0	0			
D. Derechos	0	0	0			
E. Productos	0	0	0			
F. Aprovechamientos	0	0	0			
G. Ingresos por Venta de Bienes y Prestación de Servicios	0	0	0			
H. Participaciones	0	0	0			
I. Incentivos Derivados de la Colaboración Fiscal	0	0	0			
J. Transferencias y Asignaciones	28,418,851	31,260,736	34,386,810	37,825,491	41,608,040	45,768,844
K. Convenios	0	0	0			
L. Otros Ingresos de Libre Disposición	0	0	0			
<b>2. Transferencias Federales Etiquetadas (2=A+B+C+D+E)</b>	<b>0</b>	<b>0</b>	<b>0</b>	<b>0</b>	<b>0</b>	<b>0</b>
A. Aportaciones	0	0	0			
B. Convenios	0	0	0			
C. Fondos Distintos de Aportaciones	0	0	0			
D. Transferencias, Asignaciones, Subsidios y Subvenciones, y Pensiones y Jubilaciones	0	0	0			
E. Otras Transferencias Federales Etiquetadas	0	0	0			
<b>3. Ingresos Derivados de Financiamientos (3=A)</b>	<b>0</b>	<b>0</b>	<b>0</b>	<b>0</b>	<b>0</b>	<b>0</b>
A. Ingresos Derivados de Financiamientos	0	0	0	0	0	0
<b>4. Total de Ingresos Proyectados (4=1+2+3)</b>	<b>28,418,851</b>	<b>31,260,736</b>	<b>34,386,810</b>	<b>37,825,491</b>	<b>41,608,040</b>	<b>45,768,844</b>
<b>Datos Informativos</b>						
1. Ingresos Derivados de Financiamientos con Fuente de Pago de Recursos de Libre Disposición	0	0	0			
2. Ingresos derivados de Financiamientos con Fuente de Pago de Transferencias Federales Etiquetadas	0	0	0			
3. Ingresos Derivados de Financiamiento (3 = 1 + 2)	0	0	0	0	0	0

Fideicomiso Festival Internacional de Santa Lucía (a)						
Proyecciones de Egresos - (BDF)						
(PESOS)						
(CIFRAS NOMINALES)						
Concepto (b)	Año en el cual 2022 (de proyecto de presupuesto) (c)	2023 (d)	2024 (d)	2025 (d)	2026 (d)	2027 (d)
<b>1. Gasto No Etiquetado (1=A+B+C+D+E+F+G+H+I)</b>	<b>0</b>	<b>0</b>	<b>0</b>	<b>0</b>	<b>0</b>	<b>0</b>
A. Servicios Personales	0	0	0			
B. Materiales y Suministros	0	0	0			
C. Servicios Generales	0	0	0			
D. Transferencias, Asignaciones, Subsidios y Otras Ayudas	0	0	0			
E. Bienes Muebles, Inmuebles e Intangibles	0	0	0			
F. Inversión Pública	0	0	0			
G. Inversiones Financieras y Otras Provisiones	0	0	0			
H. Participaciones y Aportaciones	0	0	0			
I. Deuda Pública	0	0	0			
<b>2. Gasto Etiquetado (2=A+B+C+D+E+F+G+H+I)</b>	<b>28,418,851</b>	<b>31,260,736</b>	<b>34,386,810</b>	<b>37,825,491</b>	<b>41,608,040</b>	<b>45,768,844</b>
A. Servicios Personales	6,525,602	7,500,000	7,750,000	7,850,000	7,950,000	8,100,000
B. Materiales y Suministros	2,116,500	3,400,000	3,500,000	3,700,000	4,000,000	4,200,000
C. Servicios Generales	19,776,749	20,360,736	23,136,810	26,275,491	29,658,040	33,468,844
D. Transferencias, Asignaciones, Subsidios y Otras Ayudas	0	0	0			
E. Bienes Muebles, Inmuebles e Intangibles	0	0	0			
F. Inversión Pública	0	0	0			
G. Inversiones Financieras y Otras Provisiones	0	0	0			
H. Participaciones y Aportaciones	0	0	0			
I. Deuda Pública	0	0	0			
<b>3. Total de Egresos Proyectados (3 = 1 + 2)</b>	<b>28,418,851</b>	<b>31,260,736</b>	<b>34,386,810</b>	<b>37,825,491</b>	<b>41,608,040</b>	<b>45,768,844</b>

Fideicomiso Festival Internacional de Santa Lucía (a)						
Resultados de Ingresos - LDF						
(PESOS)						
Concepto (b)	2016 (c)	2017 (c)	2018 (c)	2019 (c)	2020 (c)	2021 (d)
<b>1. Ingresos de Libre Disposición (1=A+B+C+D+E+F+G+H+I+J+K+L)</b>	<b>27,141,750</b>	<b>25,000,000</b>	<b>16,666,652</b>	<b>58,037,124</b>	<b>38,547,165</b>	<b>30,656,797</b>
A. Impuestos	0	0	0			
B. Cuotas y Aportaciones de Seguridad Social	0	0	0			
C. Contribuciones de Mejoras	0	0	0			
D. Derechos	0	0	0			
E. Productos	0	0	0			
F. Aprovechamientos	0	0	0			
G. Ingresos por Venta de Bienes y Prestación de Servicios	0	0	0			
H. Participaciones	0	0	0			
I. Incentivos Derivados de la Colaboración Fiscal	0	0	0			
J. Transferencias y Asignaciones	27,141,750	25,000,000	16,666,652	58,037,124	38,547,165	30,656,797
K. Convenios	0	0	0			
L. Otros Ingresos de Libre Disposición	0	0	0			
<b>2. Transferencias Federales Etiquetadas (2=A+B+C+D+E)</b>	<b>3,120,000</b>	<b>3,000,000</b>	<b>2,500,000</b>	<b>0</b>	<b>0</b>	<b>0</b>
A. Aportaciones	3,120,000	3,000,000	2,500,000			
B. Convenios	0	0	0			
C. Fondos Distintos de Aportaciones	0	0	0			
D. Transferencias, Asignaciones, Subsidios y Subvenciones, y Pensiones y Jubilaciones	0	0	0			
E. Otras Transferencias Federales Etiquetadas	0	0	0			
<b>3. Ingresos Derivados de Financiamientos (3=A)</b>	<b>0</b>	<b>0</b>	<b>0</b>	<b>0</b>	<b>0</b>	<b>0</b>
A. Ingresos Derivados de Financiamientos	0	0	0	0	0	0
<b>4. Total de Resultados de Ingresos (4=1+2+3)</b>	<b>30,261,750</b>	<b>28,000,000</b>	<b>19,166,652</b>	<b>58,037,124</b>	<b>38,547,165</b>	<b>30,656,797</b>
<b>Datos Informativos</b>						
1. Ingresos Derivados de Financiamientos con Fuente de Pago de Recursos de Libre Disposición	0	0	0			
2. Ingresos derivados de Financiamientos con Fuente de Pago de Transferencias Federales Etiquetadas	0	0	0			
<b>3. Ingresos Derivados de Financiamiento (3 = 1 + 2)</b>	<b>0</b>	<b>0</b>	<b>0</b>	<b>0</b>	<b>0</b>	<b>0</b>

Fideicomiso Festival Internacional de Santa Lucía (a)						
Resultados de Egresos - LDF						
(PESOS)						
Concepto (B)	2016 (c)	2017 (c)	2018 (c)	2019 (c)	2020 (c)	2021 (d)
<b>1. Gasto No Etiquetado (1=A+B+C+D+E+F+G+H+I)</b>	<b>30,993,428</b>	<b>28,393,377</b>	<b>3,822,825</b>	<b>56,475,932</b>	<b>34,687,811</b>	<b>32,779,916</b>
A. Servicios Personales	1,382,682	2,090,548	1,323,178	2,493,556	3,013,252	4,546,372
B. Materiales y Suministros	65,821	2,546,781	149,144	1,973,311	496,980	457,500
C. Servicios Generales	29,544,926	23,756,048	2,350,502	52,009,065	31,177,579	27,776,044
D. Transferencias, Asignaciones, Subsidios y Otras Ayudas	0	0	0			
E. Bienes Muebles, Inmuebles e Intangibles	0	0	0			
F. Inversión Pública	0	0	0			
G. Inversiones Financieras y Otras Provisiones	0	0	0			
H. Participaciones y Aportaciones	0	0	0			
I. Deuda Pública	0	0	0			
<b>2. Gasto Etiquetado (2=A+B+C+D+E+F+G+H+I)</b>	<b>0</b>	<b>0</b>	<b>0</b>	<b>0</b>	<b>0</b>	<b>0</b>
A. Servicios Personales	0	0	0			
B. Materiales y Suministros	0	0	0			
C. Servicios Generales	0	0	0			
D. Transferencias, Asignaciones, Subsidios y Otras Ayudas	0	0	0			
E. Bienes Muebles, Inmuebles e Intangibles	0	0	0			
F. Inversión Pública	0	0	0			
G. Inversiones Financieras y Otras Provisiones	0	0	0			
H. Participaciones y Aportaciones	0	0	0			
I. Deuda Pública	0	0	0			
<b>3. Total del Resultado de Egresos (3=1+2)</b>	<b>30,993,428</b>	<b>28,393,377</b>	<b>3,822,825</b>	<b>56,475,932</b>	<b>34,687,811</b>	<b>32,779,916</b>

Fideicomiso Festival Internacional de Santa Lucía (FISL) Informe sobre Estudios Actuariales - IIP					
	Pensiones y jubilaciones	Salud	Riesgos de trabajo	Invalidez y vida	Otras prestaciones sociales
Tipo de Sistema					
Prestación laboral o Fondo general para trabajadores del estado o municipio					
Beneficio definido, Contribución definida o Mixto					
Población afiliada					
Activos					
Edad máxima					
Edad mínima					
Edad promedio					
Pensionados y Jubilados					
Edad máxima					
Edad mínima					
Edad promedio					
Beneficiarios					
Procentaje de años de servicio (trabajadores activos)					
Aportación individual al plan de pensión como % del salario					
Aportación del em. público al plan de pensión como % del salario					
Crecimiento separado de los pensionados y jubilados (como %)					
Crecimiento separado de los activos (como %)					
Edad de jubilación o Pensión					
Esperanza de vida					
Ingresos del Fondo					
Ingresos Anuales al Fondo de Pensiones					
Nómina anual					
Activos					
Pensionados y Jubilados					
Beneficiarios de Pensionados y Jubilados					
Monto mensual por pensión					
Máximo					
Mínimo					
Promedio					
Monto de la reserva					
Valor presente de las obligaciones					
Pensiones y Jubilaciones en curso de pago					
Generación actual					
Generaciones futuras					
Valor presente de las contribuciones asociadas a los sueldos futuros de cotización X%					
Generación actual					
Generaciones futuras					
Valor presente de aportaciones futuras					
Generación actual					
Generaciones futuras					
Otros Ingresos					
Déficit/superávit actuarial					
Generación actual					
Generaciones futuras					
Periodo de suficiencia					
Año de descapitalización					
Tasa de rendimiento					
Estudio actuarial					
Año de elaboración del estudio actuarial					
Empresa que elaboró el estudio actuarial					

# Informe de Avance de Gestión Financiera Cuarto Trimestre 2021



FIDELCOMISO FESTIVAL INTERNACIONAL DE SANTA LUCÍA								
Informe de Cumplimiento del Plan de Ejecución Financiera de la Entidad Federativa y Municipal								
Del 1 de enero al 31 de diciembre de 2021 (g)								
Indicadores de Observancia (i)	Implementación				Resultado		Fundamento (j)	Comentarios (k)
	Iniciativa	Proyecto	Ejecución	Financiamiento	Monto (m)	Porcentaje (n)		
<b>INDICADORES CUANTITATIVOS</b>								
<b>1. Balance Presupuestario Sostenible (l)</b>								
a. Propuesto	Iniciativa de Ley de Ingresos y Proyecto de Presupuesto de Egresos	✓			pesos		Art. 6 y 19 de la LDF	
b. Aprobado	Ley de Ingresos y Presupuesto de Egresos	✓			pesos		Art. 6 y 19 de la LDF	
c. Ejercido	Cuenta Pública / Formato 4 LDF	✓			pesos		Art. 6 y 19 de la LDF	
<b>2. Balance Presupuestario de Recursos Disponibles Sostenible (k)</b>								
a. Propuesto	Iniciativa de Ley de Ingresos y Proyecto de Presupuesto de Egresos	✓			pesos		Art. 6 y 19 de la LDF	
b. Aprobado	Ley de Ingresos y Presupuesto de Egresos	✓			pesos		Art. 6 y 19 de la LDF	
c. Ejercido	Cuenta Pública / Formato 4 LDF	✓			pesos		Art. 6 y 19 de la LDF	
<b>3. Financiamiento Neto dentro del Techo de Financiamiento Neto (j)</b>								
a. Propuesto	Iniciativa de Ley de Ingresos				pesos		Art. 6, 19 y 46 de la LDF	NO APLICA
b. Aprobado	Ley de Ingresos				pesos		Art. 6, 19 y 46 de la LDF	NO APLICA
c. Ejercido	Cuenta Pública / Formato 4 LDF				pesos		Art. 6, 19 y 46 de la LDF	NO APLICA
<b>4. Recursos destinados a la atención de desastres naturales</b>								
<b>a. Asignación al Fideicomiso para desastres naturales (m)</b>								
a.1 Aprobado	Reporte Trim. Formato 6 a)				pesos		Art. 9 de la LDF	NO APLICA
a.2 Pagado	Cuenta Pública / Formato 6 a)				pesos		Art. 9 de la LDF	NO APLICA
b. Aportación promedio realizada por la Entidad Federativa durante los 5 ejercicios previos, para infraestructura dañada por desastres naturales (n)	Autorizaciones de recursos aprobados por el FONDEN				pesos		Art. 9 de la LDF	NO APLICA
c. Saldo del fideicomiso para desastres naturales (o)	Cuenta Pública / Auxiliar de Cuentas				pesos		Art. 9 de la LDF	NO APLICA
d. Costo promedio de los últimos 5 ejercicios de la reconstrucción de infraestructura dañada por desastres naturales (p)	Autorizaciones de recursos aprobados por el FONDEN				pesos		Art. 9 de la LDF	NO APLICA
<b>5. Techo para servicios personales (q)</b>								
a. Asignación en el Presupuesto de Egresos	Reporte Trim. Formato 6 d)				pesos		Art. 10 y 21 de la LDF	NO APLICA
b. Ejercido	Reporte Trim. Formato 6 d)				pesos		Art. 13 fracc. V y 21 de la LDF	NO APLICA
<b>6. Provisiones de gasto para compromisos de pago derivados de APPS (r)</b>								
a. Asignación en el Presupuesto de Egresos	Presupuesto de Egresos				pesos		Art. 11 y 21 de la LDF	NO APLICA
<b>7. Techo de ADEFAS para el ejercicio fiscal (s)</b>								
a. Propuesto	Proyecto de Presupuesto de Egresos				pesos		Art. 12 y 20 de la LDF	NO APLICA
b. Aprobado	Reporte Trim. Formato 6 a)				pesos		Art. 12 y 20 de la LDF	NO APLICA
c. Ejercido	Cuenta Pública / Formato 6 a)				pesos		Art. 12 y 20 de la LDF	NO APLICA

75.62

FIDELCOMISO FESTIVAL INTERNACIONAL DE SANTA LUCÍA (FISL)

# Informe de Avance de Gestión Financiera Cuarto Trimestre 2021



INDICADORES CUALITATIVOS							
<b>1. Iniciativa de Ley de Ingresos y Proyecto de Presupuesto de Egresos</b>							
a.	Objetivos anuales, estrategias y metas para el ejercicio fiscal (t)	✓	Iniciativa de Ley de Ingresos y Proyecto de Presupuesto de Egresos				Art 5 y 18 de la LDF
b.	Proyecciones de ejercicios posteriores (u)	✓	Iniciativa de Ley de Ingresos y Proyecto de Presupuesto de Egresos / Formatos 7 a) y b)				Art 5 y 18 de la LDF
c.	Descripción de riesgos relevantes y propuestas de acción para enfrentarlos (v)	✓	Iniciativa de Ley de Ingresos y Proyecto de Presupuesto de Egresos				Art 5 y 18 de la LDF
d.	Resultados de ejercicios fiscales anteriores y el ejercicio fiscal en cuestión (w)	✓	Iniciativa de Ley de Ingresos y Proyecto de Presupuesto de Egresos / Formatos 7 c) y d)				Art 5 y 18 de la LDF
e.	Estudio actuarial de las pensiones de sus trabajadores (x)		Proyecto de Presupuesto de Egresos / Formato 8	✓			Art 5 y 18 de la LDF
<b>2. Balances Presupuestarios de Recursos Disponibles; en caso de ser negativo:</b>							
a.	Razones excepcionales que justifiquen el Balance Presupuestario de Recursos Disponibles negativo (y)		Iniciativa de Ley de Ingresos o Proyecto de Presupuesto de Egresos				Art 6 y 19 de la LDF NO APLICA
b.	Fuente de recursos para cubrir el Balance Presupuestario de Recursos Disponibles negativo (z)		Iniciativa de Ley de Ingresos o Proyecto de Presupuesto de Egresos				Art 6 y 19 de la LDF NO APLICA
c.	Número de ejercicios fiscales y acciones necesarias para cubrir el Balance Presupuestario de Recursos Disponibles negativo (aa)		Iniciativa de Ley de Ingresos o Proyecto de Presupuesto de Egresos				Art 6 y 19 de la LDF NO APLICA
d.	Informes Trimestrales sobre el avance de las acciones para recuperar el Balance Presupuestario de Recursos Disponibles (bb)		Reporte Trim. y Cuenta Pública				Art 6 y 19 de la LDF NO APLICA
<b>3. Personales</b>							
a.	Remuneraciones de los servidores públicos (cc)		Proyecto de Presupuesto				Art 10 y 21 de la LDF NO APLICA
b.	Previsiones salariales y económicas para cubrir incrementos salariales, creación de plazas y otros (dd)		Proyecto de Presupuesto				Art 10 y 21 de la LDF NO APLICA
<b>INDICADORES CUANTITATIVOS</b>							
<b>1. Ingresos Excedentes derivados de Ingresos de Libre Disposición</b>							
a.	Monto de Ingresos Excedentes derivados de ILD (ee)		Cuenta Pública / Formato 5		MONTO	pesos	Art 14 y 21 de la LDF
b.	Monto de Ingresos Excedentes derivados de ILD destinados al fin del A.14, fracción I de la LDF (ff)		Cuenta Pública			pesos	Art 14 y 21 de la LDF NO APLICA
c.	Monto de Ingresos Excedentes derivados de ILD destinados al fin del A.14, fracción II, a) de la LDF (gg)		Cuenta Pública			pesos	Art 14 y 21 de la LDF NO APLICA
d.	Monto de Ingresos Excedentes derivados de ILD destinados al fin del A.14, fracción II, b) de la LDF (hh)		Cuenta Pública			pesos	Art 14 y 21 de la LDF NO APLICA
e.	Monto de Ingresos Excedentes derivados de ILD destinados al fin del artículo noveno transitorio de la LDF (ii)					pesos	Art Noveno Transitorio de la LDF NO APLICA
<b>INDICADORES CUALITATIVOS</b>							
1.	Análisis Costo-Beneficio para programas o proyectos de inversión mayores a 10 millones de UDIS (jj)		Página de internet de la Secretaría de Finanzas o Tesorería Municipal				Art 13 fac. III y 21 de la LDF NO APLICA
2.	Análisis de conveniencia y análisis de transferencia de riesgos de los proyectos APPs (kk)		Página de internet de la Secretaría de Finanzas o Tesorería Municipal				Art 13 fac. III y 21 de la LDF NO APLICA
3.	Identificación de población objetivo, destino y temporalidad de subsidios (ll)		Página de internet de la Secretaría de Finanzas o Tesorería Municipal				Art 13 fac. VII y 21 de la LDF NO APLICA
<b>INDICADORES CUANTITATIVOS</b>							
<b>1. Obligaciones a Corto Plazo</b>							
a.	Límite de Obligaciones a Corto Plazo (mm)					pesos	Art 30 fac. I de la LDF NO APLICA
b.	Obligaciones a Corto Plazo (nn)					pesos	Art 30 fac. I de la LDF NO APLICA

