

Festival Internacional Santa Lucía

FIDEICOMISO FESTIVAL INTERNACIONAL DE SANTA LUCÍA



TESORERÍA
GABINETE DE
BUEN GOBIERNO

12.371
07 MAR 2024

clanexas/ca.

RECIBIDO

Subsecretaría de Egresos y Planeación Financiera
Dirección de Atención a Municipios y
Organismos Paraestatales

FIDEICOMISO FESTIVAL INTERNACIONAL DE SANTA LUCÍA

ANTECEDENTES

EL FESTIVAL INTERNACIONAL DE SANTA LUCÍA, se creó por decreto el día 17 de junio del 2008 se le denominó el Fideicomiso número 7636-06-132

MISIÓN

Celebrar el intercambio de las ideas, la creatividad y el pensamiento a través de los diálogos, exposiciones y las expresiones culturales, aprovechando de manera Integral, sólida, global y sostenible, ofreciendo actividades de realidad Internacional para todos los públicos.

Este Festival se realizará anualmente en el Estado de Nuevo León, del 20 de Septiembre a la última semana de octubre.

En cada edición del Festival, se podrá gestionar la participación como invitados especiales de un país, una región o una entidad federativa, esto a fin de promover y compartir sus manifestaciones culturales.

Para el desarrollo de las actividades se aprovecharán los espacios públicos y privados de la entidad, preferentemente los correspondientes al circuito de la Macro plaza, Paseo Santa Lucía, Parque Fundidora y sus alrededores.

INFORMACIÓN OPERATIVA RELEVANTE

Al cierre del ejercicio 2023 contamos con 402 Expresiones Artísticas en 80 locales con un total de 1,136,901 asistentes presenciales y 1,860,455 alcances online, que se conforman de 177 espectáculos artísticos y culturales con 385,031 asistentes presenciales y 1,701,420 alcances online; 63 eventos de conferencias (charlas y diálogos) con 17,896 asistentes presenciales y 103,029 alcances online y 96 exposiciones de arte con 730,049 asistentes presenciales y 5,134 alcances online, 2 concursos para impulsar el talento local con 454 inscritos y 50,818 alcances online, 45 funciones del ciclo de cine con 2,407 asistentes presenciales y 17 clases magistrales y talleres con 1,064 asistentes.

Informe de Avance de Gestión Financiera Anual 2023

De conformidad a lo establecido en la Constitución Política del Estado Libre y Soberano de Nuevo León; la Ley de Administración Financiera para el Estado de Nuevo León; la Ley Orgánica de la Administración Pública para el Estado de Nuevo León; la Ley de Fiscalización Superior del Estado de Nuevo León y La Ley General de Contabilidad Gubernamental, el Ejecutivo y sus Organismos Descentralizados y Fideicomisos, así como las personas físicas o morales, públicas o privadas que reciban recursos públicos, deberán rendir su Cuenta Pública en forma anual al H. Congreso del Estado, en los términos y plazos que esta misma legislación establece. Por lo anterior, se emite la Cuenta Pública Anual del ejercicio 2023.

GOBIERNO DEL ESTADO DE NUEVO LEÓN			
INDICADORES DE GESTIÓN			
DEL EJERCICIO 2023			
Tipo	Nombre	Período	Unidad de Medida
Programático	Captación de ingresos origen local	Anual 2023	Porcentaje
Variables de Cálculo	Algoritmo	Indicador	Interpretación del resultado
IPFL = 80,950,568 IT = 85,267,701	$\frac{IPFL}{IT} \times 100$		Muestra la razón porcentual que guardan los Ingresos provenientes de fuentes locales entre los Ingresos Totales 94.93%
Meta 2016	Comprtamiento (Indicador/Meta)	Resultados últimos años	Gráfico


Información Contable

75.5

Informe de Avance de Gestión Financiera Anual 2023

Cuenta Pública 2023
Fideicomiso Festival Internacional de Santa Lucía
Estado de Actividades
Del 1 de Enero al 31 de Diciembre de 2023 y 2022
(Pesos)

Concepto	2023	2022	Concepto	2023	2022
INGRESOS Y OTROS BENEFICIOS			GASTOS Y OTRAS PÉRDIDAS		
Ingresos de la Gestión	0	0	Gastos de Funcionamiento	79,810,438	69,862,308
Impuestos	0	0	Servicios Personales	8,284,754	5,044,786
Cuotas y Aportaciones de	0	0	Materiales y Suministros	5,154,909	4,441,813
Contribuciones de	0	0	Servicios Generales	66,370,773	60,375,909
Derechos	0	0			
Productos	0	0	Transferencias,	180,000	180,000
Aprovechamientos	0	0	Transferencias Internas y	0	0
Ingresos por Venta de Bienes y Prestación de	0	0	Transferencias al Resto del Sector Público	0	0
			Subsidios y Subvenciones	0	0
Participaciones,	80,950,568	61,501,093	Ayudas Sociales	180,000	180,000
Participaciones,	0	0	Pensiones y Jubilaciones	0	0
Transferencias,	80,950,568	61,501,093	Transferencias a	0	0
			Transferencias a la	0	0
Otros Ingresos y	2,639,417	1,703,078	Donativos	0	0
Ingresos Financieros	34,442	67,060	Transferencias al Exterior	0	0
Incremento por Variación	0	0			
Disminución del Exceso	0	0	Participaciones y	0	0
Disminución del Exceso	0	0	Participaciones	0	0
Otros Ingresos y	2,604,975	1,636,018	Aportaciones	0	0
			Convenios	0	0
Total de Ingresos y	83,589,985	63,204,171	Intereses, Comisiones y	0	0
			Intereses de la Deuda Pública	0	0
			Comisiones de la Deuda Pública	0	0
			Gastos de la Deuda Pública	0	0
			Costo por Coberturas	0	0
			Apoyos Financieros	0	0
			Otros Gastos y Pérdidas	96,719	14,680
			Estimaciones,	11,874	14,243
			Provisiones	0	0
			Disminución de Inventarios	0	0
			Aumento por Insuficiencia	0	0
			Aumento por Insuficiencia	0	0
			Otros Gastos	84,845	437
			Inversión Pública	0	0
			Inversión Pública no	0	0
			Total de Gastos y Otras	80,087,155	70,056,988
			Resultados del Ejercicio	3,502,831	-6,852,818



Lic. Erika López Treviño
Coordinadora Ejecutiva del Fideicomiso
Festival Internacional de Santa Lucía



C.P. Cinthia Melissa Ibarra Rangel
Coordinadora Administrativa y Contable del
Fideicomiso Festival Internacional de Santa Lucía

Informe de Avance de Gestión Financiera Anual 2023

Cuenta Pública 2023
Fideicomiso Festival Internacional de Santa Lucía
Estado de Situación Financiera
Al 31 de Diciembre de 2023 y 2022
(Pesos)

CONCERTO	Año		CONCERTO	Año	
	2023	2022		2023	2022
ACTIVO			PASIVO		
<i>Activo Circulante</i>			<i>Pasivo Circulante</i>		
Efectivo y Equivalentes	3,748,357	3,242,796	Cuentas por Pagar a Corto Plazo	9,938,846	12,472,120
Derechos a Recibir Efectivo o Equivalentes	878,730	64,561	Documentos por Pagar a Corto Plazo	182,730	64,561
Derechos a Recibir Bienes o Servicios	0	0	Parción a Corto Plazo de la Deuda Pública a Largo Plazo	0	0
Inventarios	0	0	Títulos y Valores a Corto Plazo	0	0
Almacenes	0	0	Pasivos Diferidos a Corto Plazo	0	0
Estimación por Pérdida o Deterioro de Activos Circulantes	0	0	Fondos y Bienes de Terceros en Garantía y/o Administración a Corto Plazo	0	0
Otros Activos Circulantes	0	0	Provisiones a Corto Plazo	0	0
Total de Activos Circulantes	4,627,087	3,307,357	Otros Pasivos a Corto Plazo	0	0
			Total de Pasivos Circulantes	10,121,576	12,536,681
<i>Activo No Circulante</i>			<i>Pasivo No Circulante</i>		
Inversiones Financieras a Largo Plazo	0	0	Cuentas por Pagar a Largo Plazo	0	0
Derechos a Recibir Efectivo o Equivalentes a Largo Plazo	0	0	Documentos por Pagar a Largo Plazo	0	0
Bienes Inmuebles, Infraestructura y Construcciones en	0	0	Deuda Pública a Largo Plazo	0	0
Bienes Muebles	1,892,947	1,741,103	Pasivos Diferidos a Largo Plazo	0	0
Activo Intangibles	0	0	Fondos y Bienes de Terceros en Garantía y/o en Administración a Largo	0	0
Depreciación, Deterioro y Amortización Acumulada de	(1,735,680)	(1,723,807)	Provisiones a Largo Plazo	1,488,984	775,465
Activos Diferidos	0	0	Total de Pasivos No Circulantes	1,488,984	775,465
Estimación por Pérdida o Deterioro de Activos no	0	0			
Otros Activos no Circulantes	0	0	Total del Pasivo	11,610,560	13,312,146
Total de Activos No Circulantes	157,267	17,296	HACIENDA PÚBLICA/ PATRIMONIO		
Total del Activo	4,784,354	3,324,654	<i>Hacienda Pública/Patrimonio Contribuido</i>	0	0
			Aportaciones	0	0
			Donaciones de Capital	0	0
			Actualización de la Hacienda Pública / Patrimonio	0	0
			<i>Hacienda Pública/Patrimonio Generado</i>	(6,826,206)	(9,987,492)
			Resultados del Ejercicio (Ahorro / Desahorro)	3,502,831	(6,852,816)
			Resultados de Ejercicios Anteriores	(8,831,775)	(1,978,958)
			Revalúos	0	0
			Reservas	0	0
			Rectificaciones de Resultados de Ejercicios Anteriores	(1,497,262)	(1,155,717)
			<i>Exceso o Insuficiencia en la Actualización de la Hacienda</i>	0	0
			Resultado por Posición Monetaria	0	0
			Resultado por Tenencia de Activos no Monetarios	0	0
			Total Hacienda Pública/ Patrimonio	(6,826,206)	(9,987,492)
			Total del Pasivo y Hacienda Pública / Patrimonio	4,784,354	3,324,654

Bajo protesta de decir verdad declaramos que los Estados Financieros y sus Notas son razonablemente correctos y responsabilidad del emisor


Lic. Erika López Treviño
Coordinadora Ejecutiva del Fideicomiso
Festival Internacional de Santa Lucía


C.P. Cinthia Melissa Ibarra Rangel
Coordinadora Administrativa y Contable del
Fideicomiso Festival Internacional de Santa Lucía

Informe de Avance de Gestión Financiera Anual 2023

Cuenta Pública 2023
Fideicomiso Festival Internacional de Santa Lucía
Estado de Cambios en la Situación Financiera
Del 1 de Enero al 31 de Diciembre de 2023
(Pesos)

Concepto	Origen	Aplicación	Concepto	Origen	Aplicación
ACTIVO	11,874	1,471,874	PASIVO	831,688	2,533,274
Activo Circulante	0	1,319,730	Pasivo Circulante	118,169	2,533,274
Efectivo y Equivalentes	0	505,581	Cuentas por Pagar a Corto	0	2,533,274
Derechos a Recibir	0	814,169	Documentos por Pagar a	118,169	0
Derechos a Recibir Bienes	0	0	Porción a Corto Plazo de	0	0
Inventarios	0	0	Títulos y Valores a Corto	0	0
Almacenes	0	0	Pasivos Diferidos a Corto	0	0
Estimación por Pérdida o	0	0	Fondos y Bienes de	0	0
Otros Activos Circulantes	0	0	Provisiones a Corto Plazo	0	0
			Otros Pasivos a Corto	0	0
Activo No Circulante	11,874	151,844	Pasivo No Circulante	713,519	0
Inversiones Financieras a	0	0	Cuentas por Pagar a Largo	0	0
Derechos a Recibir	0	0	Documentos por Pagar a	0	0
Bienes Inmuebles,	0	0	Deuda Pública a Largo	0	0
Bienes Muebles	0	151,844	Pasivos Diferidos a Largo	0	0
Activos Intangibles	0	0	Fondos y Bienes de	0	0
Depreciación, Deterioro y	11,874	0	Provisiones a Largo Plazo	713,519	0
Activos Diferidos	0	0			
Estimación por Pérdida o	0	0	HACIENDA PÚBLICA/	10,355,648	7,194,363
Otros Activos no	0	0	Hacienda	0	0
			Aportaciones	0	0
			Donaciones de Capital	0	0
			Actualización de la	0	0
			Hacienda	10,355,648	7,194,363
			Resultados del Ejercicio	10,355,648	0
			Resultados de Ejercicios	0	6,852,818
			Revalúos	0	0
			Reservas	0	0
			Rectificaciones de	0	341,545
			Exceso o Insuficiencia	0	0
			Resultado por Posición	0	0
			Resultado por Tenencia de	0	0


Lic. Erika López Treviño
Coordinadora Ejecutiva del Fideicomiso
Festival Internacional de Santa Lucía

C.P. Cinthia Melissa Ibarra Rangel
Coordinadora Administrativa y Contable del
Fideicomiso Festival Internacional de Santa Lucía

Informe de Avance de Gestión Financiera Anual 2023

Cuenta Pública 2023
Fideicomiso Festival Internacional de Santa Lucía
Estado Analítico del Activo
Del 1 de Enero al 31 de Diciembre de 2023
(Cifras en Pesos)

Concepto	Saldo Inicial	Cargos del Periodo	Abonos del Periodo	Saldo Final	Variación del Periodo
ACTIVO					
Activo Circulante	3,324,654	205,068,428	203,608,727	4,784,354	1,459,700
Efectivo y Equivalentes	3,307,357	204,916,584	203,596,854	4,627,087	1,319,730
Derechos a Recibir Efectivo o Equivalentes	3,242,796	120,534,304	120,028,743	3,748,357	505,561
Derechos a Recibir Bienes o Servicios	64,561	84,382,279	83,568,110	878,730	814,169
Inventarios	0	0	0	0	0
Almacenes	0	0	0	0	0
Estimación por Pérdida o Deterioro de Activos Circulantes	0	0	0	0	0
Otros Activos Circulantes	0	0	0	0	0
Activo No Circulante	17,296	151,844	11,874	157,267	139,970
Inversiones Financieras a Largo Plazo	0	0	0	0	0
Derechos a Recibir Efectivo o Equivalentes a Largo Plazo	0	0	0	0	0
Bienes Inmuebles, Infraestructura y Construcciones en Proceso	0	0	0	0	0
Bienes Muebles	1,741,103	151,844	0	1,892,947	151,844
Activos Intangibles	0	0	0	0	0
Depreciación, Deterioro y Amortización Acumulada de Bienes	(1,723,807)	0	11,874	(1,735,680)	(11,874)
Activos Diferidos	0	0	0	0	0
Estimación por Pérdida o Deterioro de Activos no Circulantes	0	0	0	0	0
Otros Activos no Circulantes	0	0	0	0	0

Bajo protesta de decir verdad declaramos que los Estados Financieros y sus notas, son razonablemente correctos y son responsabilidad del emisor.


Lic. Erika López Treviño
Coordinadora Ejecutiva del Fideicomiso
Festival Internacional de Santa Lucía

C.P. Cinthia Melissa Ibarra Rangel
Coordinadora Administrativa y Contable del
Fideicomiso Festival Internacional de Santa Lucía

Informe de Avance de Gestión Financiera Anual 2023

Cuenta Pública 2023
Fideicomiso Festival Internacional de Santa Lucía
Estado Analítico de la Deuda y Otros Pasivos
Del 1 de Enero al 31 de Diciembre de 2023
(Pesos)

Denominación de las Deudas	Moneda de Contratación	Institución o País Acreedor	Saldo Inicial del Período	Saldo Final del Período
DEUDA PÚBLICA				
Corto Plazo				
Deuda Interna				
Instituciones de Crédito	Peso	México	0	0
Títulos y Valores	Peso	México	0	0
Arrendamientos Financieros	Peso	México	0	0
Deuda Externa				
Organismos Financieros Internacionales	Peso	México	0	0
Deuda Bilateral	Peso	México	0	0
Títulos y Valores	Peso	México	0	0
Arrendamientos Financieros	Peso	México	0	0
Subtotal a Corto Plazo			0	0
Largo Plazo				
Deuda Interna				
Instituciones de Crédito	Peso	México	0	0
Títulos y Valores	Peso	México	0	0
Arrendamientos Financieros	Peso	México	0	0
Deuda Externa				
Organismos Financieros Internacionales	Peso	México	0	0
Deuda Bilateral	Peso	México	0	0
Títulos y Valores	Peso	México	0	0
Arrendamientos Financieros	Peso	México	0	0
Subtotal a Largo Plazo			0	0
Otros Pasivos	Peso	México	13,312,146	11,610,560
Total Deuda y Otros Pasivos			13,312,146	11,610,560

Bajo protesta de decir verdad declaramos que los Estados Financieros y sus Notas son razonablemente correctos y responsabilidad del emisor


Lic. Erika López Treviño
Coordinadora Ejecutiva del Fideicomiso
Festival Internacional de Santa Lucía

C.P. Cinthia Melissa Ibarra Rangel
Coordinadora Administrativa y Contable del
Fideicomiso Festival Internacional de Santa Lucía

75.10

FIDEICOMISO FESTIVAL INTERNACIONAL DE SANTA LUCÍA (FISL)

Informe de Avance de Gestión Financiera Anual 2023

Cuenta Pública 2023
Fideicomiso Festival Internacional de Santa Lucía
Estado de Variación en la Hacienda Pública
Del 1 de Enero al 31 de Diciembre de 2023
(pesos)

Concepto	Hacienda Pública/Patrimonio Contribuido	Hacienda Pública/Patrimonio Generado de Ejercicios Anteriores	Hacienda Pública/Patrimonio Generado del Ejercicio	Exceso o Insuficiencia en la Actualización de la Hacienda Pública / Patrimonio	TOTAL
HACIENDA PÚBLICA/PATRIMONIO CONTRIBUIDO NETO DE 2022	0				0
Aportaciones	0				0
Donaciones de Capital	0				0
Actualización de la Hacienda Pública/Patrimonio	0				0
HACIENDA PÚBLICA /PATRIMONIO GENERADO NETO DE 2022		(3,134,675)	(6,852,818)		(9,987,492)
Resultados del Ejercicio (Ahorro/Desahorro)			(6,852,818)		(6,852,818)
Resultados de Ejercicios Anteriores		(1,978,958)			(1,978,958)
Revalúos		0			0
Reservas		0			0
Rectificaciones de Resultados de Ejercicios Anteriores		(1,155,717)			(1,155,717)
EXCESO O INSUFICIENCIA EN LA ACTUALIZACIÓN DE LA HACIENDA PÚBLICA/ PATRIMONIO NETO DE 2022				0	0
Resultado por Posición Monetaria				0	0
Resultado por Tenencia de Activos no Monetarios				0	0
HACIENDA PÚBLICA / PATRIMONIO NETO FINAL DE 2022	0	(3,134,675)	(6,852,818)	0	(9,987,492)
CAMBIOS EN LA HACIENDA PÚBLICA/PATRIMONIO CONTRIBUIDO NETO DE					
Aportaciones	0				0
Donaciones de Capital	0				0
Actualización de la Hacienda Pública/Patrimonio	0				0
VARIACIONES DE LA HACIENDA PÚBLICA / PATRIMONIO GENERADO NETO DE 2023		(6,852,818)	10,014,103		3,161,286
Resultados del Ejercicio (Ahorro/Desahorro)			3,502,831		3,502,831
Resultados de Ejercicios Anteriores		(6,852,818)	6,852,818		0
Revalúos		0	0		0
Reservas		0	0		0
Rectificaciones de Resultados de Ejercicios Anteriores		0	(341,545)		(341,545)
CAMBIOS EN EL EXCESO O INSUFICIENCIA EN LA ACTUALIZACIÓN DE LA HACIENDA PÚBLICA/ PATRIMONIO NETO DE 2023				0	0
Resultado por Posición Monetaria				0	0
Resultado por Tenencia de Activos no Monetarios				0	0
HACIENDA PÚBLICA / PATRIMONIO NETO FINAL DE 2023	0	(9,987,492)	3,161,286	0	(6,826,206)

Bajo protesta de decir verdad declaramos que los Estados Financieros y sus Notas son razonablemente correctos y responsabilidad del emisor


Lic. Erika López Treviño
Coordinadora Ejecutiva del Fideicomiso
Festival Internacional de Santa Lucía

C.P. Cinthia Melissa Ibarra Rangel
Coordinadora Administrativa y Contable del
Fideicomiso Festival Internacional de Santa Lucía

Informe de Avance de Gestión Financiera Anual 2023

Cuenta Pública 2023
Fideicomiso Festival Internacional de Santa Lucía
Estado de Flujos de Efectivo
Del 1 de Enero al 31 de Diciembre de 2023 y 2022
(Pesos)

Concepto	2023	2022
Flujos de Efectivo de las Actividades de Operación		
Origen	83,403,842	63,204,046
Impuestos	0	0
Cuotas y Aportaciones de Seguridad Social	0	0
Contribuciones de mejoras	0	0
Derechos	0	0
Productos	0	0
Aprovechamientos	0	0
Ingresos por Venta de Bienes y Prestación de Servicios	2,463,274	1,702,963
Participaciones, Aportaciones, Convenios, Incentivos Derivados de la Colaboración Fiscal y Fondos Distintos de Aportaciones	0	0
Transferencias, Asignaciones, Subsidios y Subvenciones, y Pensiones y Jubilaciones	80,950,568	61,501,093
Otros Orígenes de Operación	0	0
Aplicación	82,746,437	61,055,730
Servicios Personales	7,747,047	5,044,706
Materiales y Suministros	4,295,213	4,377,323
Servicios Generales	58,114,556	48,219,595
Transferencias Internas y Asignaciones al Sector Público	0	0
Transferencias al resto del Sector Público	0	0
Subsidios y Subvenciones	0	0
Ayudas Sociales	180,000	180,000
Pensionamientos y Jubilaciones	0	0
Transferencias a Fideicomisos, Mandatos y Contratos Análogos	0	0
Transferencias a la Seguridad Social	0	0
Donativos	0	0
Transferencias al Exterior	0	0
Participaciones	0	0
Aportaciones	0	0
Convenios	0	0
Otras Aplicaciones de Operación	12,409,622	3,234,027
Flujos Netos de Efectivo por Actividades de Operación	657,405	2,148,315
Flujos de Efectivo de las Actividades de Inversión		
Origen	0	0
Bienes Inmuebles, Infraestructura y Construcciones en Proceso	0	0
Bienes Muebles	0	0
Otros Orígenes de Inversión	0	0
Aplicación	151,844	0
Bienes Inmuebles, Infraestructura y Construcciones en Proceso	0	0
Bienes Muebles	151,844	0
Otras Aplicaciones de Inversión	0	0
Flujos Netos de Efectivo por Actividades de Inversión	(151,844)	0
Flujo de Efectivo de las Actividades de Financiamiento		
Origen	0	0
Endeudamiento Neto	0	0
Interno	0	0
Externo	0	0
Otros Orígenes de Financiamiento	0	0
Aplicación	0	0
Servicios de la Deuda	0	0
Interno	0	0
Externo	0	0
Otras Aplicaciones de Financiamiento	0	0
Flujos netos de Efectivo por Actividades de Financiamiento	0	0
Incremento/Disminución Neta en el Efectivo y Equivalentes al Efectivo	505,561	2,148,315
Efectivo y Equivalentes al Efectivo al Inicio del Ejercicio	3,242,796	1,094,481
Efectivo y Equivalentes al Efectivo al final del Ejercicio	3,748,357	3,242,796

Bajo protesta de decir verdad declaramos que los Estados Financieros y sus Notas son razonablemente correctos y responsabilidad del emisor

Informe de Avance de Gestión Financiera Anual 2023

Cuenta Pública 2023
Fideicomiso Festival Internacional de Santa Lucía
Informe de Pasivos Contingentes
Del 1 de Enero al 31 de Diciembre de 2023
(Pesos)

"En cumplimiento a lo dispuesto en los artículos 46, fracción I, inciso d, y 52 de la Ley General de Contabilidad Gubernamental, y de conformidad con lo establecido en el capítulo VII, numeral III, inciso g) del Manual de Contabilidad Gubernamental emitido por el CONAC, el ente público informa lo siguiente:"

Cuenta	Concepto	Importe
NO APLICA		
TOTAL		

Bajo protesta de decir verdad declaramos que los Estados Financieros y sus Notas son razonablemente correctos y responsabilidad del emisor



Lic. Erika Lopez Treviño
Coordinadora Ejecutiva del Fideicomiso
Festival Internacional de Santa Lucía

C.P. Cinthia Melissa Ibarra Rangel
Coordinadora Administrativa y Contable del
Fideicomiso Festival Internacional de Santa Lucía

Información Presupuestaria

75.14

FIDEICOMISO FESTIVAL INTERNACIONAL DE SANTA LUCÍA (FISL)

Informe de Avance de Gestión Financiera Anual 2023

Cuenta Pública 2023 Fideicomiso Festival Internacional de Santa Lucía Estado Analítico de Ingresos Del 1 de Enero al 31 de Diciembre de 2023						
Rubro de Ingresos	Ingreso					Diferencia (6-5-1)
	Estimado (1)	Ampliaciones y Reducciones (2)	Modificado (3=1+2)	Devengado (4)	Recaudado (5)	
Impuestos	0	0	0	0	0	0
Cuotas y Aportaciones de Seguridad Social	0	0	0	0	0	0
Contribuciones de Mejoras	0	0	0	0	0	0
Derechos	0	0	0	0	0	0
Productos	0	0	0	0	0	0
Aprovechamientos	0	0	0	0	0	0
Ingresos por Venta de Bienes, Prestación de Servicios y Otros Ingresos	0	0	0	0	0	0
Participaciones, Aportaciones, Convenios, Incentivos Derivados de la Colaboración Fiscal y Fondos Distintos de Aportaciones	0	1,096,874	1,096,874	2,453,274	2,453,274	2,453,274
Transferencias, Asignaciones, Subsidios y Subvenciones, y Pensiones y Jubilaciones	0	0	0	0	0	0
Ingresos Derivados de Financiamientos	29,328,254	55,939,447	85,267,701	80,950,568	80,950,568	51,622,314
Total	29,328,254	57,036,321	86,364,575	83,403,842	83,403,842	54,075,588
				Ingresos excedentes*		

Estado Analítico de Ingresos Por Fuente de Financiamiento	Ingreso					Diferencia (6-5-1)
	Estimado (1)	Ampliaciones y Reducciones (2)	Modificado (3=1+2)	Devengado (4)	Recaudado (5)	
Ingresos del Poder Ejecutivo Federal o Estatal y de los Municipios						
Impuestos	0	0	0	0	0	0
Cuotas y Aportaciones de Seguridad Social	0	0	0	0	0	0
Contribuciones de Mejoras	0	0	0	0	0	0
Derechos	0	0	0	0	0	0
Productos	0	0	0	0	0	0
Aprovechamientos	0	0	0	0	0	0
Participaciones, Aportaciones, Convenios, Incentivos Derivados de la Colaboración Fiscal y Fondos Distintos de Aportaciones	0	0	0	0	0	0
Transferencias, Asignaciones, Subsidios y Subvenciones, y Pensiones y Jubilaciones	0	0	0	0	0	0
Ingresos de los Entes Públicos de los Poderes Legislativo y Judicial, de los Órganos Autónomos y del Sector Paraestatal o Paramunicipal, así como de las Empresas Productivas del Estado						
Cuotas y Aportaciones de Seguridad Social	0	0	0	0	0	0
Productos	0	0	0	0	0	0
Ingresos por Venta de Bienes, Prestación de Servicios y Otros Ingresos	0	0	0	0	0	0
Transferencias, Asignaciones, Subsidios y Subvenciones, y Pensiones y Jubilaciones	0	1,096,874	1,096,874	2,453,274	2,453,274	2,453,274
	29,328,254	55,939,447	85,267,701	80,950,568	80,950,568	51,622,314
Ingresos derivados de financiamiento						
Ingresos Derivados de Financiamientos	0	0	0	0	0	0
Total	29,328,254	57,036,321	86,364,575	83,403,842	83,403,842	54,075,588
				Ingresos excedentes		

Informe de Avance de Gestión Financiera Anual 2023

Cuenta Pública 2023
Gobierno (Federal/Estatal/Municipal) de Fideicomiso Festival Internacional de Santa Lucía
Estado Analítico del Ejercicio del Presupuesto de Egresos
Clasificación Administrativa
Del 1 de Enero al 31 de Diciembre de 2023

Concepto	Egresos					Subejercicio
	Aprobado	Ampliaciones/ (Reducciones)	Modificado	Devengado	Pagado	
	1	2	3 = (1 + 2)	4	5	
Poder Ejecutivo	0	0	0	0	0	0
Poder Legislativo	0	0	0	0	0	0
Poder Judicial	0	0	0	0	0	0
Órganos Autónomos	0	0	0	0	0	0
Total del Gasto	0	0	0	0	0	0

75.16

FIDEICOMISO FESTIVAL INTERNACIONAL DE SANTA LUCÍA (FISL)

Informe de Avance de Gestión Financiera Anual 2023

Cuenta Pública 2023
Fideicomiso Festival Internacional de Santa Lucía
Estado Analítico del Ejercicio del Presupuesto de Egresos
Clasificación por Objeto del Gasto (Capítulo y Concepto)
Del 1 de Enero al 31 de Diciembre de 2023

Concepto	Ejercido					
	1 Aprobado	2 Ampliaciones/ (Reducciones)	3 = (1 + 2) Modificado	4 Devengado	5 Pagado	6 = (3 - 4) Subejercido
Servicios Personales	7,712,160	750,672	8,462,832	8,284,754	7,747,047	178,078
Remuneraciones al Personal de Carácter Permanente	6,165,830	78,100	6,234,930	6,131,303	5,131,303	103,627
Remuneraciones al Personal de Carácter Transitorio	0	0	0	0	0	0
Remuneraciones Adicionales y Especiales	1,050,071	348,497	1,398,568	1,388,668	950,881	0
Seguridad Social	1,606,250	(21,041)	1,485,217	1,410,767	1,410,767	74,451
Otros Prestaciones Sociales y Económicas	0	344,116	344,116	344,116	344,116	0
Prestaciones	0	0	0	0	0	0
Pago de Estímulos a Servidores Públicos	0	0	0	0	0	0
Materiales y Suministros	1,140,600	4,050,888	5,191,096	5,184,909	4,295,213	36,185
Materiales de Administración, Emisión de Documentos y Artículos Oficiales	629,000	106,233	735,233	713,630	713,630	21,507
Alimentos y Utensilios	271,500	3,932,360	4,203,860	4,203,868	3,344,172	0
Materias Primas y Materiales de Producción y Comercialización	0	0	0	0	0	0
Materiales y Artículos de Construcción y de Reparación	0	12,000	12,000	12,000	12,000	0
Productos Químicos, Farmacéuticos y de Laboratorio	0	0	0	0	0	0
Combustibles, Lubricantes y Aditivos	150,000	0	150,000	135,070	135,070	14,930
Verdadero, Blancos, Prendas de Protección y Artículos Deportivos	80,000	(8,248)	70,752	70,650	70,650	96
Materiales y Suministros Para Seguridad	0	0	0	0	0	0
Herramientas, Refacciones y Accesorios Menores	10,000	9,242	19,242	19,888	19,888	302
Servicios Generales	20,313,210	82,891,453	73,204,864	68,370,773	68,114,855	6,833,691
Servicios Básicos	88,800	(83,400)	5,400	5,291	5,291	109
Servicios de Arrendamiento	4,840,333	12,577,205	17,425,538	17,404,535	8,557,018	20,002
Servicios Profesionales, Científicos, Técnicos y Otros Servicios	10,072,040	35,540,407	46,212,447	40,124,280	40,093,013	6,094,107
Servicios Financieros, Bancarios y Comerciales	814,800	47,169	861,969	780,648	780,648	81,320
Servicios de Instalación, Reparación, Mantenimiento y Conservación	80,000	434,277	494,277	434,276	65,443	60,001
Servicios de Comunicación Social y Publicidad	900,900	1,202,100	2,249,000	1,935,672	1,935,672	313,608
Servicios de Traslado y Váticos	2,487,500	3,075,503	5,563,003	5,507,954	5,507,954	65,109
Servicios Oficiales	120,000	0	120,000	8,545	8,545	119,455
Otros Servicios Generales	240,837	12,053	258,890	109,571	109,571	89,319
Transferencias, Asignaciones, Subsidios y Otras Ayudas	0	180,000	180,000	180,000	180,000	0
Transferencias Internas y Asignaciones al Sector Público	0	0	0	0	0	0
Transferencias al Resto del Sector Público	0	0	0	0	0	0
Subsidios y Subvenciones	0	0	0	0	0	0
Ayudas Sociales	0	0	0	0	0	0
Pensiones y Jubilaciones	0	180,000	180,000	180,000	180,000	0
Transferencias a Fideicomisos, Mandatos y Otros Análogos	0	0	0	0	0	0
Transferencias a la Seguridad Social	0	0	0	0	0	0
Donativos	0	0	0	0	0	0
Transferencias al Exterior	0	0	0	0	0	0
Bienes Muebles, Inmuebles e Intangibles	162,384	0	162,384	161,844	161,844	10,640
Mobiliario y Equipo de Administración	162,384	0	162,384	151,844	151,844	10,540
Mobiliario y Equipo Educativo y Recreativo	0	0	0	0	0	0
Equipo e Instrumental Médico y de Laboratorio	0	0	0	0	0	0
Vehículos y Equipo de Transporte	0	0	0	0	0	0
Equipo de Defensa y Seguridad	0	0	0	0	0	0
Maquinaría, Otros Equipos y Herramientas	0	0	0	0	0	0
Activos Biológicos	0	0	0	0	0	0
Bienes Intangibles	0	0	0	0	0	0
Activos Intangibles	0	0	0	0	0	0
Inversión Pública	0	0	0	0	0	0
Obra Pública en Bienes de Dominio Público	0	0	0	0	0	0
Obra Pública en Bienes Propios	0	0	0	0	0	0
Proyectos Productivos y Acciones de Fomento	0	0	0	0	0	0
Inversiones Financieras y Otras Provisiones	0	0	0	0	0	0
Inversiones Para el Fomento de Actividades Productivas	0	0	0	0	0	0
Acciones y Participaciones de Capital	0	0	0	0	0	0
Compra de Títulos y Valores	0	0	0	0	0	0
Concesión de Préstamos	0	0	0	0	0	0
Inversiones en Fideicomisos, Mandatos y Otros Análogos	0	0	0	0	0	0
Otras Inversiones Financieras	0	0	0	0	0	0
Provisiones para Contingencias y Otras Erogaciones Especiales	0	0	0	0	0	0
Participaciones y Aportaciones	0	0	0	0	0	0
Participaciones	0	0	0	0	0	0
Aportaciones	0	0	0	0	0	0
Comercios	0	0	0	0	0	0
Deuda Pública	0	0	0	0	0	0
Amortización de la Deuda Pública	0	0	0	0	0	0
Intereses de la Deuda Pública	0	0	0	0	0	0
Comisiones de la Deuda Pública	0	0	0	0	0	0
Gastos de la Deuda Pública	0	0	0	0	0	0
Costo por Coberturas	0	0	0	0	0	0
Apoyos Financieros	0	0	0	0	0	0
Aditivos de Ejercicios Fiscales Anteriores (Adidos)	0	0	0	0	0	0
Total del Gasto	29,328,284	67,872,721	87,200,975	80,142,280	70,468,650	7,058,695

Informe de Avance de Gestión Financiera Anual 2023

Cuenta Pública 2023
Fideicomiso Festival Internacional de Santa Lucía
Estado Analítico del Ejercicio del Presupuesto de Egresos
Clasificación Económica (por Tipo de Gasto)
Del 1 de Enero al 31 de Diciembre de 2023

Concepto	Egresos					Subejercicio 6 = (3 - 4)
	Aprobado	Ampliaciones/ (Reducciones)	Modificado	Devengado	Pagado	
	1	2	3 = (1 + 2)	4	5	
Gasto Corriente	29,165,870	57,872,721	87,038,591	79,990,436	70,336,816	7,048,155
Gasto de Capital	162,384	0	162,384	151,844	151,844	10,540
Amortización de la Deuda y Disminución de Pasivos	0	0	0	0	0	0
Pensiones y Jubilaciones	0	0	0	0	0	0
Participaciones	0	0	0	0	0	0
Total del Gasto	29,328,264	57,872,721	87,200,976	80,142,280	70,488,660	7,058,696

Informe de Avance de Gestión Financiera Anual 2023

Cuenta Pública 2023
Fideicomiso Festival Internacional de Santa Lucía
Estado Analítico del Ejercicio del Presupuesto de Egresos
Clasificación Funcional (Finalidad y Función)
Del 1 de Enero al 31 de Diciembre de 2023

Concepto	Egresos					Subejercicio 6 = (3 - 4)
	Aprobado	Ampliaciones/ (Reducciones)	Modificado	Devengado	Pagado	
	1	2	3 = (1 + 2)	4	5	
Gobierno	0	0	0	0	0	0
Legislación	0	0	0	0	0	0
Justicia	0	0	0	0	0	0
Coordinación de la Política de Gobierno	0	0	0	0	0	0
Relaciones Exteriores	0	0	0	0	0	0
Asuntos Financieros y Hacendarios	0	0	0	0	0	0
Seguridad Nacional	0	0	0	0	0	0
Asuntos de Orden Público y de Seguridad Interior	0	0	0	0	0	0
Otros Servicios Generales	0	0	0	0	0	0
Desarrollo Social	29,328,254	57,872,721	87,200,975	80,142,280	70,488,660	7,058,695
Protección Ambiental	0	0	0	0	0	0
Vivienda y Servicios a la Comunidad	0	0	0	0	0	0
Salud	0	0	0	0	0	0
Recreación, Cultura y Otras Manifestaciones Sociales	29,328,254	57,872,721	87,200,975	80,142,280	70,488,660	7,058,695
Educación	0	0	0	0	0	0
Protección Social	0	0	0	0	0	0
Otros Asuntos Sociales	0	0	0	0	0	0
Desarrollo Económico	0	0	0	0	0	0
Asuntos Económicos, Comerciales y Laborales en General	0	0	0	0	0	0
Agropecuaria, Silvicultura, Pesca y Caza	0	0	0	0	0	0
Combustibles y Energía	0	0	0	0	0	0
Minería, Manufacturas y Construcción	0	0	0	0	0	0
Transporte	0	0	0	0	0	0
Comunicaciones	0	0	0	0	0	0
Turismo	0	0	0	0	0	0
Ciencia, Tecnología e Innovación	0	0	0	0	0	0
Otras Industrias y Otros Asuntos Económicos	0	0	0	0	0	0
Otras no Clasificadas en Funciones Anteriores	0	0	0	0	0	0
Transacciones de la Deuda Pública / Costo Financiero de la Deuda	0	0	0	0	0	0
Transferencias, Participaciones y Aportaciones entre Diferentes Niveles y Ordenes de Gobierno	0	0	0	0	0	0
Saneamiento del Sistema Financiero	0	0	0	0	0	0
Adeudos de Ejercicios Fiscales Anteriores	0	0	0	0	0	0
Total del Gasto	29,328,254	57,872,721	87,200,975	80,142,280	70,488,660	7,058,695

Informe de Avance de Gestión Financiera Anual 2023

Cuenta Pública 2023 Fideicomiso Festival Internacional de Santa Lucía Indicadores de Postura Fiscal Del 1 de Enero al 31 de Diciembre de 2023
--

Concepto	Estimado	Devengado	Pagado
I. Ingresos Presupuestarios (I=1+2)	29,328,254	83,403,842	83,403,842
1. Ingresos del Gobierno de la Entidad Federativa ¹	0	0	0
2. Ingresos del Sector Paraestatal ¹	29,328,254	83,403,842	83,403,842
II. Egresos Presupuestarios (II=3+4)	29,328,254	80,142,280	70,488,660
3. Egresos del Gobierno de la Entidad Federativa ²	0	0	0
4. Egresos del Sector Paraestatal ²	29,328,254	80,142,280	70,488,660
III. Balance Presupuestario (Superávit o Déficit) (III = I - II)	0	3,261,562	12,915,182

Concepto	Estimado	Devengado	Pagado ³
III. Balance presupuestario (Superávit o Déficit)	0	3,261,562	12,915,182
IV. Intereses, Comisiones y Gastos de la Deuda	0	0	0
V. Balance Primario (Superávit o Déficit) (V= III - IV)	0	3,261,562	12,915,182

Concepto	Estimado	Devengado	Pagado ³
A. Financiamiento	0	0	0
B. Amortización de la deuda	0	0	0
C. Endeudamiento ó desendeudamiento (C = A - B)	0	0	0

1. Los Ingresos que se presentan son los ingresos presupuestarios totales sin incluir los ingresos por financiamientos. Los Ingresos del Gobierno de la Entidad Federativa corresponden a los del Poder Ejecutivo, Legislativo Judicial y Autónomos

2. Los egresos que se presentan son los egresos presupuestarios totales sin incluir los egresos por amortización. Los egresos del Gobierno de la Entidad Federativa corresponden a los del Poder Ejecutivo, Legislativo, Judicial y Órganos Autónomos

3. Para Ingresos se reportan los ingresos recaudados; para egresos se reportan los egresos pagados

Información Programática

75.23

Informe de Avance de Gestión Financiera Anual 2023

Cuenta Pública 2023
 Fideicomiso Festival Internacional de Santa Lucía
 Gasto por Categoría Programática
 Del 1 de Enero al 31 de Diciembre de 2023

Concepto	Egresos					Subejercicio
	Aprobado	Ampliaciones/ (Reducciones)	Modificado	Devengado	Pagado	
	1	2	3 = (1 + 2)	4	5	
Programas	0	0	0	0	0	0
Subsidios: Sector Social y Privado o Entidades Federativas y Municipios	0	0	0	0	0	0
Sujetos a Reglas de Operación	0	0	0	0	0	0
Otros Subsidios	0	0	0	0	0	0
Desempeño de las Funciones	0	0	0	0	0	0
Prestación de Servicios Públicos	0	0	0	0	0	0
Provisión de Bienes Públicos	0	0	0	0	0	0
Planeación, seguimiento y evaluación de políticas públicas	0	0	0	0	0	0
Promoción y fomento	0	0	0	0	0	0
Regulación y supervisión	0	0	0	0	0	0
Funciones de las Fuerzas Armadas (Únicamente Gobierno Federal)	0	0	0	0	0	0
Específicos	0	0	0	0	0	0
Proyectos de Inversión	0	0	0	0	0	0
Administrativos y de Apoyo	0	0	0	0	0	0
Apoyo al proceso presupuestario y para mejorar la eficiencia institucional	0	0	0	0	0	0
Apoyo a la función pública y al mejoramiento de la gestión	0	0	0	0	0	0
Operaciones ajenas	0	0	0	0	0	0
Compromisos	0	0	0	0	0	0
Obligaciones de cumplimiento de resolución jurisdiccional	0	0	0	0	0	0
Desastres Naturales	0	0	0	0	0	0
Obligaciones	0	0	0	0	0	0
Pensiones y jubilaciones	0	0	0	0	0	0
Aportaciones a la seguridad social	0	0	0	0	0	0
Aportaciones a fondos de estabilización	0	0	0	0	0	0
Aportaciones a fondos de inversión y reestructura de pensiones	0	0	0	0	0	0
Programas de Gasto Federalizado (Gobierno Federal)	0	0	0	0	0	0
Gasto Federalizado	0	0	0	0	0	0
Participaciones a entidades federativas y municipios	29,328,254	57,872,721	87,200,975	80,142,280	70,488,660	7,058,695
Costo financiero, deuda o apoyos a deudores y ahorradores de la banca	0	0	0	0	0	0
Adeudos de ejercicios fiscales anteriores	0	0	0	0	0	0
Total del Gasto	29,328,254	57,872,721	87,200,975	80,142,280	70,488,660	7,058,695

Anexos

75.25

FIDEICOMISO FESTIVAL INTERNACIONAL DE SANTA LUCÍA (FISL)

Informe de Avance de Gestión Financiera Anual 2023

**Cuenta Pública
2023
Relacion de bienes muebles que componen el Patrimonio
(Pesos)
Fideicomiso Festival Internacional de Santa Lucía**

Descripcion del bien mueble	Valor en libros
Computadoras de Escritorio Desktop HP 280G2 con monitor	106,012.40
Computadora Portatil HP Probook	52,210.44
Computadora Portatil Macbok Pro Apple	55,633.60
Computadora de escritorio Imac 21.5 pilg pantalla retina 4k	44,153.08
Multifuncional hp Deskjet 5820Kronos	3,799.01
Disco Duro Seagate Bake Plus	5,382.98
CAMARA DIGITAL, INCLUYE CABLE USB, CABLE A/V, SD CARD	1,500.00
UNIDAD CONDENSADORA MARCA TRANE	14,325.00
UNIDAD CONDENSADORA MARCA TRANE	14,325.00
UNIDAD CONDENSADORA MARCA TRANE	14,325.00
UNIDAD CONDENSADORA MARCA TRANE	14,325.00
UNIDAD DE CALEFACCION S/F 5TR.	9,550.00
UNIDAD DE CALEFACCION S/F 5TR.	9,550.00
UNIDAD DE CALEFACCION S/F 5TR.	9,550.00
UNIDAD DE CALEFACCION S/F 5TR.	9,550.00
REGULADOR PARA COPIADORA	850.00
SILLAS Y EQUIPO DE OFICINA	28,140.00
Equipo nextel N2715bmex moto	14,582.36
Black Berry 8350 Red	7,511.58
Mobiliario y equipo de of (sillas mesas, escritorios)	136,306.73
tel panasonic difgital mod kxt7630	5,487.96
frigobar whirlpool 5 pies	3,199.00
Trituradoras de papel royal	2,798.00
Archivero	6,380.00
No Break Marca APC 750VA	2,569.40
No Break Marca APC 750VA	5,138.80
LICENCIA EDUCATIVA CREATIVE CLOUD 1	7,911.20
LICENCIA EDUCATIVA CREATIVE CLOUD 2	7,911.20
renovacion de software contpaq, nomina	18,000.00
Multifuncional hp deskjet gt5820	4,120.00
Sillas Reclinables Ejecutivas	31,013.76
Estante de Niveles Material de acero	28,083.60
Dell Portátil - Dell Vostro	120,176.00
Computadora Dell Optiplex 3000 SFF, Intel Core	27,159.08
Monitor DELL	4,508.92

75.26

FIDEICOMISO FESTIVAL INTERNACIONAL DE SANTA LUCÍA (FISL)

Relación de esquemas bursátiles y de coberturas financieras

75.27

Informe de Avance de Gestión Financiera Anual 2023

Informe de Avance de Gestión Financiera del 2023		
Relación de cuentas bancarias productivas específicas al 31 de Diciembre del 2023		
Fideicomiso Festival Internacional de Santa Lucía		
Fondo, Programa o Convenio	Datos de la Cuenta Bancaria	
	Institución Bancaria	Número de Cuenta
Festival Internacional de Santa Lucía - Principal	Banco del Bajío, S.A.	3360872 0301
Festival Internacional de Santa Lucía - Principal patrocinio	Banco del Bajío, S.A.	3360872 0202
Festival Internacional de Santa Lucía - Principal patrocinio dolares	Banco del Bajío, S.A.	3360872 0402
Festival Internacional de Santa Lucía - Gastos de operación	Banco del Bajío, S.A.	3360906 0301
Festival Internacional de Santa Lucía - Chequera	Banco del Bajío, S.A.	3360906 0201
Festival Internacional de Santa Lucía - Prestamos Isssteleon	Banco del Bajío, S.A.	3360906 0202
Festival Internacional de Santa Lucía - Provision resultado de estudios actuariales	Banco del Bajío, S.A.	3360906 0203
Festival Internacional de Santa Lucía - Expresiones Culturales	Banco del Bajío, S.A.	3360997 0301
Festival Internacional de Santa Lucía - Expresiones Culturales dolares	Banco del Bajío, S.A.	3360997 0401
Festival Internacional de Santa Lucía - Taquilla	Banco del Bajío, S.A.	3361037 0301
Festival Internacional de Santa Lucía - Participaciones Federales 2023	Banco del Bajío, S.A.	35802651 0201

75.28

FIDEICOMISO FESTIVAL INTERNACIONAL DE SANTA LUCÍA (FISL)

Ley de Disciplina Financiera

75.29

Informe de Avance de Gestión Financiera Anual 2023

Fideicomiso Festival Internacional de Santa Lucía (a)					
Estado de Situación Financiera Detallado - LDF					
Al 31 de diciembre de 2022 y al 31 de Diciembre de 2023 (b)					
(PESOS)					
Concepto (c)	2023 (d)	31 de diciembre de 2022 (e)	Concepto (c)	2023 (d)	31 de diciembre de 2022 (e)
ACTIVO			PASIVO		
Activo Circulante			Activo Circulante		
a. Efectivo y Equivalentes (a=a1+a2+a3+a4+a5+a6+a7)	3,748,357	3,242,796	a. Cuentas por Pagar a Corto Plazo (a=a1+a2+a3+a4+a5+a6+a7+a8+a9)	9,938,846	12,472,120
a1) Efectivo	24,438	39,925	a1) Servicios Personales por Pagar a Corto Plazo	537,707	0
a2) Bancos/Tesorería	3,723,919	3,202,871	a2) Proveedores por Pagar a Corto Plazo	9,116,913	12,220,605
a3) Bancos/Dependencias y Otros	0	0	a3) Contratas por Obras Públicas por Pagar a Corto Plazo	0	0
a4) Inversiones Temporales (Hasta 3 meses)	0	0	a4) Participaciones y Aportaciones por Pagar a Corto Plazo	0	0
a5) Fondos con Afectación Específica	0	0	a5) Transferencias Otorgadas por Pagar a Corto Plazo	0	0
a6) Depósitos de Fondos de Terceros en Garantía y/o Administración	0	0	a6) Intereses, Comisiones y Otros Gastos de la Deuda Pública por Pagar a Corto Plazo	0	0
a7) Otros Efectivos y Equivalentes	0	0	a7) Retenciones y Contribuciones por Pagar a Corto Plazo	285,226	251,515
b. Derechos a Recibir Efectivo o Equivalentes (b=b1+b2+b3+b4+b5+b6+b7)	878,730	64,561	a8) Devoluciones de la Ley de Ingresos por Pagar a Corto Plazo	0	0
b1) Inversiones Financieras de Corto Plazo	0	0	a9) Otras Cuentas por Pagar a Corto Plazo	0	0
b2) Cuentas por Cobrar a Corto Plazo	696,000	0	b. Documentos por Pagar a Corto Plazo (b=b1+b2+b3)	182,730	64,561
b3) Deudores Diversos por Cobrar a Corto Plazo	0	0	b1) Documentos Comerciales por Pagar a Corto Plazo	0	0
b4) Ingresos por Recuperar a Corto Plazo	0	0	b2) Documentos con Contratas por Obras Públicas por Pagar a Corto Plazo	0	0
b5) Deudores por Anticipos de la Tesorería a Corto Plazo	0	0	b3) Otros Documentos por Pagar a Corto Plazo	182,730	64,561
b6) Préstamos Otorgados a Corto Plazo	182,730	64,561	c. Porción a Corto Plazo de la Deuda Pública a Largo Plazo (c=c1+c2)	0	0
b7) Otros Derechos a Recibir Efectivo o Equivalentes a Corto Plazo	0	0	c1) Porción a Corto Plazo de la Deuda Pública	0	0
c. Derechos a Recibir Bienes o Servicios (c=c1+c2+c3+c4+c5)	0	0	c2) Porción a Corto Plazo de Arrendamiento Financiero	0	0
c1) Anticipo a Proveedores por Adquisición de Bienes y Prestación de Servicios a Corto Plazo	0	0	d. Títulos y Vales a Corto Plazo	0	0
c2) Anticipo a Proveedores por Adquisición de Bienes Inmuebles y Muebles a Corto Plazo	0	0	e. Pasivos Diferidos a Corto Plazo (e=e1+e2+e3)	0	0
c3) Anticipo a Proveedores por Adquisición de Bienes Intangibles a Corto Plazo	0	0	e1) Ingresos Cobrados por Adelantado a Corto Plazo	0	0
c4) Anticipo a Contratistas por Obras Públicas a Corto Plazo	0	0	e2) Intereses Cobrados por Adelantado a Corto Plazo	0	0
c5) Otros Derechos a Recibir Bienes o Servicios a Corto Plazo	0	0	e3) Otros Pasivos Diferidos a Corto Plazo	0	0
d. Inventarios (d=d1+d2+d3+d4+d5)	0	0	f. Fondos y Bienes de Terceros en Garantía y/o Administración a Corto Plazo (f=f1+f2+f3+f4+f5+f6)	0	0
d1) Inventario de Mercancías para Venta	0	0	f1) Fondos en Garantía a Corto Plazo	0	0
d2) Inventario de Mercancías Terminadas	0	0	f2) Fondos en Administración a Corto Plazo	0	0
d3) Inventario de Mercancías en Proceso de Elaboración	0	0	f3) Fondos Contingentes a Corto Plazo	0	0
d4) Inventario de Materias Primas, Materiales y Suministros para Producción	0	0	f4) Fondos de Fideicomisos, Mandatos y Contratos Análogos a Corto Plazo	0	0
d5) Bienes en Tránsito	0	0	f5) Otros Fondos de Terceros en Garantía y/o Administración a Corto Plazo	0	0
e. Almacenes	0	0	f6) Valores y Bienes en Garantía a Corto Plazo	0	0
f. Estimación por Pérdida o Deterioro de Activos Circulantes (f=f1+f2)	0	0	g. Provisiones a Corto Plazo (g=g1+g2+g3)	0	0
f1) Estimaciones para Cuentas Incobrables por Derechos a Recibir Efectivo o Equivalentes	0	0	g1) Provisión para Demandas y Juicios a Corto Plazo	0	0
f2) Estimación por Deterioro de Inventarios	0	0	g2) Provisión para Contingencias a Corto Plazo	0	0

Informe de Avance de Gestión Financiera Anual 2023

g. Otros Activos Circulantes (g=g1+g2+g3+g4)	0	0	g3) Otras Provisiones a Corto Plazo	0	0
g1) Valores en Garantía	0	0	h. Otros Pasivos a Corto Plazo (h=h1+h2+h3)	0	0
g2) Bienes en Garantía (excluye depósitos de fondos)	0	0	h1) Ingresos por Clasificar	0	0
g3) Bienes Derivados de Embargos, Decomisos, Aseguramientos y Dación en Pago	0	0	h2) Recaudación por Participar	0	0
g4) Adquisición con Fondos de Terceros	0	0	h3) Otros Pasivos Circulantes	0	0
IA. Total de Activos Circulantes (IA = a + b + c + d + e + f + g)	4,627,087	3,307,357	IIA. Total de Pasivos Circulantes (IIA = a + b + c + d + e + f + g + h)	10,121,576	12,536,681
Activo No Circulante			Pasivo No Circulante		
a. Inversiones Financieras a Largo Plazo	0	0	a. Cuentas por Pagar a Largo Plazo	0	0
b. Derechos a Recibir Efectivo o Equivalentes a Largo Plazo	0	0	b. Documentos por Pagar a Largo Plazo	0	0
c. Bienes Inmuebles, Infraestructura y Construcciones en Proceso	0	0	c. Deuda Pública a Largo Plazo	0	0
d. Bienes Muebles	1,892,947	1,741,103	d. Pasivos Diferidos a Largo Plazo	0	0
e. Activos Intangibles	0	0	e. Fondos y Bienes de Terceros en Garantía y/o en Administración a Largo Plazo	0	0
f. Depreciación, Deterioro y Amortización Acumulada de Bienes	(1,735,580)	(1,723,807)	f. Provisiones a Largo Plazo	1,488,984	775,465
g. Activos Diferidos	0	0	IIIB. Total de Pasivos No Circulantes (IIIB = a + b + c + d + e + f)	1,488,984	775,465
h. Estimación por Pérdida o Deterioro de Activos no Circulantes	0	0	II. Total del Pasivo (II = IIA + IIIB)	11,610,560	13,312,146
i. Otros Activos no Circulantes	0	0			
IB. Total de Activos No Circulantes (IB = a + b + c + d + e + f + g + h + i)	157,267	17,295	HACIENDA PÚBLICA/PATRIMONIO		
I. Total del Activo (I = IA + IB)	4,784,354	3,324,654	IIIA. Hacienda Pública/Patrimonio Contribuido (IIIA = a + b + c)	0	0
			a. Aportaciones	0	0
			b. Donaciones de Capital	0	0
			c. Actualización de la Hacienda Pública/Patrimonio	0	0
			IIIB. Hacienda Pública/Patrimonio Generado (IIIB = a + b + c + d + e)	(6,826,206)	(9,987,492)
			a. Resultados del Ejercicio (Ahorro/ Desahorro)	3,502,831	(6,852,818)
			b. Resultados de Ejercicios Anteriores	(8,831,775)	(1,978,958)
			c. Revalúos	0	0
			d. Reservas	0	0
			e. Rectificaciones de Resultados de Ejercicios Anteriores	(1,497,262)	(1,155,717)
			IIIC. Exceso o Insuficiencia en la Actualización de la Hacienda Pública/Patrimonio (IIIC = a + b)	0	0
			a. Resultado por Posición Monetaria	0	0
			b. Resultado por Tenencia de Activos no Monetarios	0	0
			III. Total Hacienda Pública/Patrimonio (III = IIIA + IIIB + IIIC)	(6,826,206)	(9,987,492)
			IV. Total del Pasivo y Hacienda Pública/Patrimonio (IV = II + III)	4,784,354	3,324,654


 Lic. Erika López Treviño
 Coordinadora Ejecutiva del Fideicomiso
 Festival Internacional de Santa Lucía

C.P. Cinthia Melissa Ibarra Rangel
 Coordinadora Administrativa y Contable del
 Fideicomiso Festival Internacional de Santa Lucía


Informe de Avance de Gestión Financiera Anual 2023

Fideicomiso Festival Internacional de Santa Lucía (a)							
Informe Analítico de la Deuda Pública y Otros Pasivos - LDF							
Del 1 de Enero al 31 de Diciembre de 2023 (b)							
(PESOS)							
Denominación de la Deuda Pública y Otros Pasivos (c)	Saldo al 31 de diciembre de 2022 (d)	Disposiciones del Periodo (e)	Amortizaciones del Periodo (f)	Revaluaciones, Reclasificaciones y Otros Ajustes (g)	Saldo Final del Periodo (h) h=d+e-f+g	Pago de Intereses del Periodo (i)	Pago de Comisiones y demás costos asociados durante el Periodo (j)
1. Deuda Pública (1=A+B)	0	0	0	0	0	0	0
A. Corto Plazo (A=a1+a2+a3)	0	0	0	0	0	0	0
a1) Instituciones de Crédito	0	0	0	0	0	0	0
a2) Títulos y Valores	0	0	0	0	0	0	0
a3) Arrendamientos Financieros	0	0	0	0	0	0	0
B. Largo Plazo (B=b1+b2+b3)	0	0	0	0	0	0	0
b1) Instituciones de Crédito	0	0	0	0	0	0	0
b2) Títulos y Valores	0	0	0	0	0	0	0
b3) Arrendamientos Financieros	0	0	0	0	0	0	0
2. Otros Pasivos	13,312,146				11,610,560		
3. Total de la Deuda Pública y Otros Pasivos	13,312,146	0	0	0	11,610,560	0	0
4. Deuda Contingente 1 (Informativo)	0	0	0	0	0	0	0
A. Deuda Contingente 1					0		
B. Deuda Contingente 2					0		
C. Deuda Contingente XX					0		
5. Valor de Instrumentos Bono Cupón Cero 2 (Informativo)	0	0	0	0	0	0	0
A. Instrumento Bono Cupón Cero 1					0		
B. Instrumento Bono Cupón Cero 2					0		
C. Instrumento Bono Cupón Cero XX					0		

1 Se refiere a cualquier financiamiento sin fuente o garantía de pago definida, que sea asumida de manera solidaria o subsidiaria por las Entidades Federativas con sus Municipios, organismos descentralizados y empresas de participación estatal mayoritaria y fiducias misas, locales o municipales, y por los Municipios con sus respectivos organismos descentralizados y empresas de participación municipal mayoritaria.

2 Se refiere al valor del Bono Cupón Cero que respalda el pago de los créditos o asociados al mismo (Activo).

Obligaciones a Corto Plazo (k)	Monto Contratado (l)	Plazo Pactado (m)	Tasa de Interés (n)	Comisiones y Costos Relacionados (o)	Tasa Efectiva (p)
6. Obligaciones a Corto Plazo (Informativo)	0	0	0	0	0
A. Crédito 1					
B. Crédito 2					
C. Crédito XX					


 Lto. Erika López Treviño
 Coordinadora Ejecutiva del Fideicomiso
 Festival Internacional de Santa Lucía

C.P. Cinthia Melissa Ibarra Rangel
 Coordinadora Administrativa y Contable del
 Fideicomiso Festival Internacional de Santa Lucía

Informe de Avance de Gestión Financiera Anual 2023

Fideicomiso Festival Internacional de Santa Lucía (a)										
Informe Analítico de Obligaciones Diferentes de Financiamientos- LDF										
Del 1 de Enero al 31 de Diciembre de 2023 (b)										
(PESOS)										
Denominación de las Obligaciones Diferentes de Financiamiento	Fecha del Contrato	Fecha de inicio de operación del proyecto	Fecha de vencimiento	Monto de la inversión pactado	Plazo pactado	Monto promedio mensual del pago de la contraprestación	Monto promedio mensual del pago de la contraprestación correspondiente al pago de inversión	Monto pagado de la inversión al XX de XXXX de 20XX	Monto pagado de la inversión actualizado al XX de XXXX de 20XX	Saldo pendiente por pagar de la inversión al XX de XXXX de 20XX
(c)	(d)	(e)	(f)	(g)	(h)	(i)	(j)	(k)	(l)	(m = g - l)
A. Asociaciones Público Privadas (APP's) (A=a+b+c+d)	0	0	0	0	0	0	0	0	0	0
a) APP 1										0
b) APP 2										0
c) APP 3										0
d) APP XX										0
B. Otros Instrumentos (B=a+b+c+d)	0	0	0	0	0	0	0	0	0	0
a) Otro Instrumento 1										0
b) Otro Instrumento 2										0
c) Otro Instrumento 3										0
d) Otro Instrumento XX										0
C. Total de Obligaciones Diferentes de Financiamiento (C=A+B)	0	0	0	0	0	0	0	0	0	0

NO APLICA



Lic. Erika Lopez Treviño
 Coordinadora Ejecutiva del Fideicomiso
 Festival Internacional de Santa Lucía

C.P. Cinthia Melissa Ibarra Rangel
 Coordinadora Administrativa y Contable del
 Fideicomiso Festival Internacional de Santa Lucía

Informe de Avance de Gestión Financiera Anual 2023

Fideicomiso Festival Internacional de Santa Lucía (a) Balance Presupuestario - LDF Del 1 de Enero al 31 de Diciembre de 2023 (b) (PESOS)			
Concepto (c)	Estimado/ Aprobado (d)	Devengado	Recaudado/ Pagado
A. Ingresos Totales (A = A1+A2+A3)	0	2,453,274	2,453,274
A1. Ingresos de Libre Disposición	0	2,453,274	2,453,274
A2. Transferencias Federales Etiquetadas			
A3. Financiamiento Neto	0	0	0
B. Egresos Presupuestarios¹ (B = B1+B2)	29,328,254	80,142,280	70,488,660
B1. Gasto No Etiquetado (sin incluir Amortización de la Deuda Pública)	29,328,254	80,142,280	70,488,660
B2. Gasto Etiquetado (sin incluir Amortización de la Deuda Pública)			
C. Remanentes del Ejercicio Anterior (C = C1 + C2)	0	0	0
C1. Remanentes de Ingresos de Libre Disposición aplicados en el periodo			
C2. Remanentes de Transferencias Federales Etiquetadas aplicados en el periodo			
I. Balance Presupuestario (I = A - B + C)	(29,328,254)	(77,689,006)	(68,035,386)
II. Balance Presupuestario sin Financiamiento Neto (II = I - A3)	(29,328,254)	(77,689,006)	(68,035,386)
III. Balance Presupuestario sin Financiamiento Neto y sin Remanentes del Ejercicio Anterior (III = II - C)	(29,328,254)	(77,689,006)	(68,035,386)
Concepto	Aprobado	Devengado	Pagado
E. Intereses, Comisiones y Gastos de la Deuda (E = E1+E2)	0	0	0
E1. Intereses, Comisiones y Gastos de la Deuda con Gasto No Etiquetado			
E2. Intereses, Comisiones y Gastos de la Deuda con Gasto Etiquetado			
IV. Balance Primario (IV = III - E)	(29,328,254)	(77,689,006)	(68,035,386)
Concepto	Estimado/ Aprobado	Devengado	Recaudado/ Pagado
F. Financiamiento (F = F1 + F2)	0	0	0
F1. Financiamiento con Fuente de Pago de Ingresos de Libre Disposición			
F2. Financiamiento con Fuente de Pago de Transferencias Federales Etiquetadas			
G. Amortización de la Deuda (G = G1 + G2)	0	0	0
G1. Amortización de la Deuda Pública con Gasto No Etiquetado			
G2. Amortización de la Deuda Pública con Gasto Etiquetado			
A3. Financiamiento Neto (A3 = F - G)	0	0	0

Informe de Avance de Gestión Financiera Anual 2023

Concepto	Estimado/ Aprobado	Devengado	Recaudado/ Pagado
A1. Ingresos de Libre Disposición	0	2,453,274	2,453,274
A3.1 Financiamiento Neto con Fuente de Pago de Ingresos de Libre Disposición (A3.1 = F1 – G1)	0	0	0
F1. Financiamiento con Fuente de Pago de Ingresos de Libre Disposición	0	0	0
G1. Amortización de la Deuda Pública con Gasto No Etiquetado	0	0	0
B1. Gasto No Etiquetado (sin incluir Amortización de la Deuda Pública)	29,328,254	80,142,280	70,488,660
C1. Remanentes de Ingresos de Libre Disposición aplicados en el periodo		0	0
V. Balance Presupuestario de Recursos Disponibles (V = A1 + A3.1 – B 1 + C1)	(29,328,254)	(77,689,006)	(68,035,386)
VI. Balance Presupuestario de Recursos Disponibles sin Financiamiento Neto (VI = V – A3.1)	(29,328,254)	(77,689,006)	(68,035,386)
Concepto	Estimado/ Aprobado	Devengado	Recaudado/ Pagado
A2. Transferencias Federales Etiquetadas	0	0	0
A3.2 Financiamiento Neto con Fuente de Pago de Transferencias Federales Etiquetadas (A3.2 = F2 – G2)	0	0	0
F2. Financiamiento con Fuente de Pago de Transferencias Federales Etiquetadas	0	0	0
G2. Amortización de la Deuda Pública con Gasto Etiquetado	0	0	0
B2. Gasto Etiquetado (sin incluir Amortización de la Deuda Pública)	0	0	0
C2. Remanentes de Transferencias Federales Etiquetadas aplicados en el periodo		0	0
VII. Balance Presupuestario de Recursos Etiquetados (VII = A2 + A3.2 – B2 + C2)	0	0	0
VIII. Balance Presupuestario de Recursos Etiquetados sin Financiamiento Neto (VIII = VII – A3.2)	0	0	0

75.35

Informe de Avance de Gestión Financiera Anual 2023

Fidelcomiso Festival Internacional de Santa Lucía (a) Estado Analítico de Ingresos Detallado - LDF Del 1 de Enero al 31 de Diciembre de 2023 (b) (PESOS)						
Concepto (c)	Ingreso					Diferencia (e)
	Estimado (d)	Ampliaciones/ (Reducciones)	Modificado	Devengado	Recaudado	
Ingresos de Libre Disposición						
A. Impuestos			0			0
B. Cuotas y Aportaciones de Seguridad Social			0			0
C. Contribuciones de Mejoras			0			0
D. Derechos			0			0
E. Productos			0			0
F. Aprovechamientos			0			0
G. Ingresos por Ventas de Bienes y Prestación Servicios	0	2,453,274	2,453,274	2,453,274	2,453,274	2,453,274
H. Participaciones (H=h1+h2+h3+h4+h5+h6+h7+h8+h9+h10+h11)	0	0	0	0	0	0
h1) Fondo General de Participaciones			0			0
h2) Fondo de Fomento Municipal			0			0
h3) Fondo de Fiscalización y Recaudación			0			0
h4) Fondo de Compensación			0			0
h5) Fondo de Extracción de Hidrocarburos			0			0
h6) Impuesto Especial Sobre Producción y Servicios			0			0
h7) 0.136% de la Recaudación Federal Participable			0			0
h8) 3.17% Sobre Extracción de Petróleo			0			0
h9) Gasolinas y Diésel			0			0
h10) Fondo del Impuesto Sobre la Renta			0			0
h11) Fondo de Estabilización de los Ingresos de las Entidades Federativas			0			0
I. Incentivos Derivados de la Colaboración Fiscal (I=i1+i2+i3+i4+i5)	0	0	0	0	0	0
i1) Tenencia o Uso de Vehículos			0			0
i2) Fondo de Compensación ISAN			0			0
i3) Impuesto Sobre Automóviles Nuevos			0			0
i4) Fondo de Compensación de Repecos-Intermedios			0			0
i5) Otros Incentivos Económicos			0			0
J. Transferencias y Asignaciones			0			0
K. Convenios	0	0	0	0	0	0
k1) Otros Convenios y Subsidios			0			0
L. Otros Ingresos de Libre Disposición (L=l1+l2)	0	0	0	0	0	0
l1) Participaciones en Ingresos Locales			0			0
l2) Otros Ingresos de Libre Disposición			0			0
I. Total de Ingresos de Libre Disposición (I=A+B+C+D+E+F+G+H+I+J+K+L)	0	2,453,274	2,453,274	2,453,274	2,453,274	2,453,274
Ingresos Excedentes de Ingresos de Libre Disposición						

Informe de Avance de Gestión Financiera Anual 2023

Transferencias Federales Etiquetadas						
A. Aportaciones (A=a1+a2+a3+a4+a5+a6+a7+a8)	0	0	0	0	0	0
a1) Fondo de Aportaciones para la Nómina Educativa y Gasto Operativo			0			0
a2) Fondo de Aportaciones para los Servicios de Salud			0			0
a3) Fondo de Aportaciones para la Infraestructura Social			0			0
a4) Fondo de Aportaciones para el Fortalecimiento de los Municipios y de las Demarcaciones Territoriales del Distrito Federal			0			0
a5) Fondo de Aportaciones Múltiples			0			0
a6) Fondo de Aportaciones para la Educación Tecnológica y de Adultos			0			0
a7) Fondo de Aportaciones para la Seguridad Pública de los Estados y del Distrito Federal			0			0
a8) Fondo de Aportaciones para el Fortalecimiento de las Entidades Federativas			0			0
B. Convenios (B=b1+b2+b3+b4)	0	0	0	0	0	0
b1) Convenios de Protección Social en Salud			0			0
b2) Convenios de Descentralización			0			0
b3) Convenios de Reasignación			0			0
b4) Otros Convenios y Subsidios			0			0
C. Fondos Distintos de Aportaciones (C=c1+c2)	0	0	0	0	0	0
c1) Fondo para Entidades Federativas y Municipios Productores de Hidrocarburos			0			0
c2) Fondo Minero			0			0
D. Transferencias, Asignaciones, Subsidios y Subvenciones, y Pensiones y Jubilaciones			0			0
E. Otras Transferencias Federales Etiquetadas			0			0
II. Total de Transferencias Federales Etiquetadas (II = A + B + C + D + E)	0	0	0	0	0	0
III. Ingresos Derivados de Financiamientos (III = A)	0	0	0	0	0	0
A. Ingresos Derivados de Financiamientos			0			0
IV. Total de Ingresos (IV = I + II + III)	0	2,453,274	2,453,274	2,453,274	2,453,274	2,453,274
Datos Informativos						
1. Ingresos Derivados de Financiamientos con Fuente de Pago de Ingresos de Libre Disposición			0			0
2. Ingresos Derivados de Financiamientos con Fuente de Pago de Transferencias Federales Etiquetadas			0			0
3. Ingresos Derivados de Financiamientos (3 = 1 + 2)	0	0	0	0	0	0

Informe de Avance de Gestión Financiera Anual 2023

Fideicomiso Festival Internacional de Santa Lucía (a)						
Estado Analítico del Ejercicio del Presupuesto de Egresos Detallado - LDF						
Clasificación por Objeto del Gasto (Capítulo y Concepto)						
Del 1 de Enero al 31 de Diciembre de 2023 (b)						
(PESOS)						
Concepto (c)	Egresos					Subejercicio (e)
	Aprobado (d)	Ampliaciones/ (Reducciones)	Modificado	Devengado	Pagado	
I. Gasto No Etiquetado (I=A+B+C+D+E+F+G+H+J)	29,328,234	57,872,721	87,200,973	80,142,280	70,488,660	7,038,695
A. Servicios Personales (A=a1+a2+a3+a4+a5+a6+a7)	7,712,160	750,672	8,462,832	8,284,754	7,747,047	178,078
a1) Remuneraciones al Personal de Carácter Permanente	5,155,830	79,100	5,234,930	5,131,303	5,131,303	103,627
a2) Remuneraciones al Personal de Carácter Transitorio			0			0
a3) Remuneraciones Adicionales y Especiales	1,050,071	348,497	1,398,568	1,398,568	860,861	0
a4) Seguridad Social	1,508,258	(21,041)	1,485,217	1,410,767	1,410,767	74,451
a5) Otras Prestaciones Sociales y Económicas	0	344,116	344,116	344,116	344,116	0
a6) Previsiones			0			0
a7) Pago de Estímulos a Servidores Públicos			0			0
B. Materiales y Suministros (B=b1+b2+b3+b4+b5+b6+b7+b8+b9)	1,140,500	4,050,586	5,191,086	5,154,809	4,295,213	36,186
b1) Materiales de Administración, Emisión de Documentos y Artículos	629,000	106,233	735,233	713,636	713,636	21,597
b2) Alimentos y Utensilios	271,500	3,932,358	4,203,858	4,203,858	3,344,172	0
b3) Materias Plásticas y Materiales de Producción y Comercialización			0			0
b4) Materiales y Artículos de Construcción y de Reparación			0			0
b5) Productos Químicos, Farmacéuticos y de Laboratorio	0	12,000	12,000	12,000	12,000	0
b6) Combustibles, Lubricantes y Aditivos	150,000	0	150,000	135,870	135,870	14,130
b7) Vestuario, Blancos, Prendas de Protección y Artículos Deportivos	80,000	(9,248)	70,752	70,558	70,558	96
b8) Materiales y Suministros Para Seguridad			0			0
b9) Herramientas, Refacciones y Accesorios Menores	10,000	9,242	19,242	18,880	18,880	362
C. Servicios Generales (C=c1+c2+c3+c4+c5+c6+c7+c8+c9)	20,313,210	52,891,453	73,204,664	68,370,773	58,114,556	6,833,891
c1) Servicios Básicos	88,800	(83,400)	5,400	5,291	5,291	109
c2) Servicios de Arrendamiento	4,848,333	12,577,205	17,425,538	17,404,635	9,557,918	20,902
c3) Servicios Profesionales, Científicos, Técnicos y Otros Servicios	10,872,040	35,546,407	46,418,447	40,124,280	40,093,613	6,094,167
c4) Servicios Financieros, Bancarios y Comerciales	814,800	47,168	861,968	780,648	780,648	81,320
c5) Servicios de Instalación, Reparación, Mantenimiento y Conservación	60,000	434,277	494,277	434,276	55,443	60,001
c6) Servicios de Comunicación Social y Publicidad	966,900	1,282,180	2,249,080	1,935,572	1,935,572	313,508
c7) Servicios de Tratado y Máscas	2,487,500	3,075,563	5,563,063	5,507,954	5,507,954	55,109
c8) Servicios Oficiales	128,000	0	128,000	8,545	8,545	119,455
c9) Otros Servicios Generales	246,837	12,053	258,890	169,571	169,571	89,319
D. Transferencias, Asignaciones, Subsidios y Otras Ayudas (D=d1+d2+d3+d4+d5+d6+d7+d8+d9)	0	180,000	180,000	180,000	180,000	0
d1) Transferencias Internas y Asignaciones al Sector Público			0			0
d2) Transferencias al Resto del Sector Público			0			0
d3) Subsidios y Subvenciones			0			0
d4) Ayudas Sociales	0	180,000	180,000	180,000	180,000	0
d5) Pensiones y Jubilaciones			0			0
d6) Transferencias a Fideicomisos, Mandatos y Otros Análogos			0			0
d7) Transferencias a la Seguridad Social			0			0
d8) Donativos			0			0
d9) Transferencias al Exterior			0			0
E. Bienes Muebles, Inmuebles e Intangibles	162,384	0	162,384	151,844	151,844	10,540
e1) Mobiliario y Equipo de Administración	162,384	0	162,384	151,844	151,844	10,540
e2) Mobiliario y Equipo Educativo y Recreativo			0			0
e3) Equipo e Instrumental Médico y de Laboratorio			0			0
e4) Vehículos y Equipo de Transporte			0			0
e5) Equipo de Defensa y Seguridad			0			0
e6) Maquinaria, Otros Equipos y Herramientas			0			0
e7) Activos Biológicos			0			0
e8) Bienes Inmuebles			0			0
e9) Activos Intangibles			0			0
F. Inversión Pública (F=f1+f2+f3)	0	0	0	0	0	0
f1) Obra Pública en Bienes de Dominio Público			0			0
f2) Obra Pública en Bienes Propios			0			0
f3) Proyectos Productivos y Acciones de Fomento			0			0
G. Inversiones Financieras y Otras Provisiones	0	0	0	0	0	0
g1) Inversiones Para el Fomento de Actividades Productivas			0			0
g2) Acciones y Participaciones de Capital			0			0
g3) Compra de Títulos y Valores			0			0
g4) Concesión de Préstamos			0			0
g5) Inversiones en Fideicomisos, Mandatos y Otros Análogos			0			0
Fideicomiso de Desastres Naturales (Informativo)			0			0
g6) Otras Inversiones Financieras			0			0
g7) Provisiones para Contingencias y Otras Erogaciones Especiales			0			0

Informe de Avance de Gestión Financiera Anual 2023

H. Participaciones y Aportaciones (H=h1+h2+h3)	0	0	0	0	0	0
h1) Participaciones			0			0
h2) Aportaciones			0			0
h3) Convenios			0			0
I. Deuda Pública (I=I1+I2+I3+I4+I5+I6+I7)	0	0	0	0	0	0
I1) Amortización de la Deuda Pública			0			0
I2) Intereses de la Deuda Pública			0			0
I3) Comisiones de la Deuda Pública			0			0
I4) Gastos de la Deuda Pública			0			0
I5) Costo por Coberturas			0			0
I6) Apoyos Financieros			0			0
I7) Adeudos de Ejercicios Fiscales Anteriores (ADEFAS)			0			0
II. Gasto Etiquetado (II=A+B+C+D+E+F+G+H+I)	0	0	0	0	0	0
A. Servicios Personales (A=a1+a2+a3+a4+a5+a6+a7)	0	0	0	0	0	0
a1) Remuneraciones al Personal de Carácter Permanente			0			0
a2) Remuneraciones al Personal de Carácter Transitorio			0			0
a3) Remuneraciones Adicionales y Especiales			0			0
a4) Seguridad Social			0			0
a5) Otras Prestaciones Sociales y Económicas			0			0
a6) Previsiones			0			0
a7) Pago de Estímulos a Servidores Públicos			0			0
B. Materiales y Suministros (B=b1+b2+b3+b4+b5+b6+b7+b8+b9)	0	0	0	0	0	0
b1) Materiales de Administración, Emisión de Documentos y Artículos Oficiales			0			0
b2) Alimentos y Utensilios			0			0
b3) Materias Primas y Materiales de Producción y Comercialización			0			0
b4) Materiales y Artículos de Construcción y de Reparación			0			0
b5) Productos Químicos, Farmacéuticos y de Laboratorio			0			0
b6) Combustibles, Lubricantes y Aditivos			0			0
b7) Vestuario, Blancos, Prendas de Protección y Artículos Deportivos			0			0
b8) Materiales y Suministros Para Seguridad			0			0
b9) Herramientas, Refacciones y Accesorios Menores			0			0
C. Servicios Generales (C=c1+c2+c3+c4+c5+c6+c7+c8+c9)	0	0	0	0	0	0
c1) Servicios Básicos			0			0
c2) Servicios de Arrendamiento			0			0
c3) Servicios Profesionales, Científicos, Técnicos y Otros Servicios			0			0
c4) Servicios Financieros, Bancarios y Comerciales			0			0
c5) Servicios de Instalación, Reparación, Mantenimiento y Conservación			0			0
c6) Servicios de Comunicación Social y Publicidad			0			0
c7) Servicios de Traslado y Viáticos			0			0
c8) Servicios Oficiales			0			0
c9) Otros Servicios Generales			0			0
D. Transferencias, Asignaciones, Subsidios y Otras Ayudas (D=d1+d2+d3+d4+d5+d6+d7+d8+d9)	0	0	0	0	0	0
d1) Transferencias Internas y Asignaciones al Sector Público			0			0
d2) Transferencias al Resto del Sector Público			0			0
d3) Subsidios y Subvenciones			0			0
d4) Ayudas Sociales			0			0
d5) Pensiones y Jubilaciones			0			0
d6) Transferencias a Fideicomisos, Mandatos y Otros Análogos			0			0
d7) Transferencias a la Seguridad Social			0			0
d8) Donativos			0			0
d9) Transferencias al Exterior			0			0

Informe de Avance de Gestión Financiera Anual 2023

E. Bienes Muebles, Inmuebles e Intangibles (E=e1+e2+e3+e4+e5+e6+e7+e8+e9)	0	0	0	0	0	0
e1) Mobiliario y Equipo de Administración	0	0	0	0	0	0
e2) Mobiliario y Equipo Educativo y Recreativo	0	0	0	0	0	0
e3) Equipo e Instrumental Médico y de Laboratorio	0	0	0	0	0	0
e4) Vehículos y Equipo de Transporte	0	0	0	0	0	0
e5) Equipo de Defensa y Seguridad	0	0	0	0	0	0
e6) Maquinaria, Otros Equipos y Herramientas	0	0	0	0	0	0
e7) Activos Biológicos	0	0	0	0	0	0
e8) Bienes Inmuebles	0	0	0	0	0	0
e9) Activos Intangibles	0	0	0	0	0	0
F. Inversión Pública (F=f1+f2+f3)	0	0	0	0	0	0
f1) Obra Pública en Bienes de Dominio Público	0	0	0	0	0	0
f2) Obra Pública en Bienes Propios	0	0	0	0	0	0
f3) Proyectos Productivos y Acciones de Fomento	0	0	0	0	0	0
G. Inversiones Financieras y Otras Provisiones (G=g1+g2+g3+g4+g5+g6+g7)	0	0	0	0	0	0
g1) Inversiones Para el Fomento de Actividades Productivas	0	0	0	0	0	0
g2) Acciones y Participaciones de Capital	0	0	0	0	0	0
g3) Compra de Títulos y Valores	0	0	0	0	0	0
g4) Concesión de Préstamos	0	0	0	0	0	0
g5) Inversiones en Fideicomisos, Mandatos y Otros Análogos	0	0	0	0	0	0
Fideicomiso de Desastres Naturales (Informativo)	0	0	0	0	0	0
g6) Otras Inversiones Financieras	0	0	0	0	0	0
g7) Provisiones para Contingencias y Otras Erogaciones Especiales	0	0	0	0	0	0
H. Participaciones y Aportaciones (H=h1+h2+h3)	0	0	0	0	0	0
h1) Participaciones	0	0	0	0	0	0
h2) Aportaciones	0	0	0	0	0	0
h3) Convenios	0	0	0	0	0	0
I. Deuda Pública (I=i1+i2+i3+i4+i5+i6+i7)	0	0	0	0	0	0
i1) Amortización de la Deuda Pública	0	0	0	0	0	0
i2) Intereses de la Deuda Pública	0	0	0	0	0	0
i3) Comisiones de la Deuda Pública	0	0	0	0	0	0
i4) Gastos de la Deuda Pública	0	0	0	0	0	0
i5) Costo por Coberturas	0	0	0	0	0	0
i6) Apoyos Financieros	0	0	0	0	0	0
i7) Adeudos de Ejercicios Fiscales Anteriores (ADEFAS)	0	0	0	0	0	0
III. Total de Egresos (III = I + II)	29,328,254	57,872,721	87,200,975	80,142,280	70,488,660	7,058,695

75.40

FIDEICOMISO FESTIVAL INTERNACIONAL DE SANTA LUCÍA (FISL)

Informe de Avance de Gestión Financiera Anual 2023

Cuenta Pública 2023
Sector Paraestatal del Gobierno (Federal/Estatal/Municipal) de Fideicomiso Festival Internacional de Santa Lucía
Estado Analítico del Ejercicio del Presupuesto de Egresos
Clasificación Administrativa
Del 1 de Enero al 31 de Diciembre de 2023

Concepto	Egresos					Subejercicio 6 = (3 + 4)
	Aprobado	Ampliaciones/ (Reducciones)	Modificado	Devengado	Pagado	
	1	2	3 = (1 + 2)	4	5	
Entidades Paraestatales y Fideicomisos No Empresariales y No Financieros	29,328,254	57,872,721	87,200,975	80,142,280	70,488,660	7,058,695
Instituciones Públicas de la Seguridad Social	0	0	0	0	0	0
Entidades Paraestatales Empresariales No Financieras con Participación Estatal Mayoritaria	0	0	0	0	0	0
Fideicomisos Empresariales No Financieros con Participación Estatal Mayoritaria	0	0	0	0	0	0
Entidades Paraestatales Empresariales Financieras Monetarias con Participación Estatal Mayoritaria	0	0	0	0	0	0
Entidades Paraestatales Empresariales Financieras No Monetarias con Participación Estatal Mayoritaria	0	0	0	0	0	0
Fideicomisos Financieros Públicos con Participación Estatal Mayoritaria	0	0	0	0	0	0
Total del Gasto	29,328,254	57,872,721	87,200,975	80,142,280	70,488,660	7,058,695

75.41

FIDEICOMISO FESTIVAL INTERNACIONAL DE SANTA LUCÍA (FISL)

Informe de Avance de Gestión Financiera Anual 2023

Fideicomiso Festival Internacional de Santa Lucía (a) Estado Analítico del Ejercicio del Presupuesto de Egresos Detallado - LDF Clasificación Administrativa Del 1 de Enero al 31 de Diciembre de 2023 (b) (PESOS)						
Concepto (c)	Egresos					Subejercicio (e)
	Aprobado (d)	Ampliaciones/ (Reducciones)	Modificado	Devengado	Pagado	
I. Gasto No Etiquetado (I=A+B+C+D+E+F+G+H)	29,328,254	57,872,721	87,200,975	80,142,280	70,488,660	7,058,695
COORDINACION	29,328,254	57,872,721	87,200,975	80,142,280	70,488,660	7,058,695
						0
						0
						0
						0
						0
						0
						0
II. Gasto Etiquetado (II=A+B+C+D+E+F+G+H)	0	0	0	0	0	0
COORDINACION	0	0	0	0	0	0
						0
						0
						0
						0
						0
						0
						0
III. Total de Egresos (III = I + II)	29,328,254	57,872,721	87,200,975	80,142,280	70,488,660	7,058,695

Informe de Avance de Gestión Financiera Anual 2023

Fideicomiso Festival Internacional de Santa Lucía (a)						
Estado Analítico del Ejercicio del Presupuesto de Egresos Detallado - LDF						
Clasificación: Funcional (Finalidad y Función)						
Del 1 de Enero al 31 de Diciembre de 2023 (b)						
(PESOS)						
Concepto (c)	Egresos					Subejercicio (e)
	Aprobado (d)	Ampliaciones/ (Reducciones)	Modificado	Devengado	Pagado	
I. Gasto No Etiquetado (I=A+B+C+D)	29,328,254	57,872,721	87,200,975	80,142,280	70,488,660	7,058,695
A. Gobierno (A=a1+a2+a3+a4+a5+a6+a7+a8)	0	0	0	0	0	0
a1) Legislación			0			0
a2) Justicia			0			0
a3) Coordinación de la Política de Gobierno			0			0
a4) Relaciones Exteriores			0			0
a5) Asuntos Financieros y Hacendarios			0			0
a6) Seguridad Nacional			0			0
a7) Asuntos de Orden Público y de Seguridad Interior			0			0
a8) Otros Servicios Generales			0			0
B. Desarrollo Social (B=b1+b2+b3+b4+b5+b6+b7)	29,328,254	57,872,721	87,200,975	80,142,280	70,488,660	7,058,695
b1) Protección Ambiental			0			0
b2) Vivienda y Servicios a la Comunidad			0			0
b3) Salud			0			0
b4) Recreación, Cultura y Otras Manifestaciones Sociales	29,328,254	57,872,721	87,200,975	80,142,280	70,488,660	7,058,695
b5) Educación			0			0
b6) Protección Social			0			0
b7) Otros Asuntos Sociales			0			0
C. Desarrollo Económico (C=c1+c2+c3+c4+c5+c6+c7+c8+c9)	0	0	0	0	0	0
c1) Asuntos Económicos, Comerciales y Laborales en General			0			0
c2) Agropecuaria, Silvicultura, Pesca y Caza			0			0
c3) Combustibles y Energía			0			0
c4) Minería, Manufacturas y Construcción			0			0
c5) Transporte			0			0
c6) Comunicaciones			0			0
c7) Turismo			0			0
c8) Ciencia, Tecnología e Innovación			0			0
c9) Otras Industrias y Otros Asuntos Económicos			0			0
D. Otras No Clasificadas en Funciones Anteriores (D=d1+d2+d3+d4)	0	0	0	0	0	0
d1) Transacciones de la Deuda Pública / Costo Financiero de la Deuda			0	0	0	0
d2) Transferencias, Participaciones y Aportaciones Entre Diferentes Niveles y Ordenes de Gobierno			0			0
d3) saneamiento del Sistema Financiero			0			0
d4) Adeudos de Ejercicios Fiscales Anteriores			0			0

Informe de Avance de Gestión Financiera Anual 2023

II. Gasto Etiquetado (II=A+B+C+D)	0	0	0	0	0	0
A. Gobierno (A=a1+a2+a3+a4+a5+a6+a7+a8)	0	0	0	0	0	0
a1) Legislación	0	0	0	0	0	0
a2) Justicia	0	0	0	0	0	0
a3) Coordinación de la Política de Gobierno	0	0	0	0	0	0
a4) Relaciones Exteriores	0	0	0	0	0	0
a5) Asuntos Financieros y Hacendarios	0	0	0	0	0	0
a6) Seguridad Nacional	0	0	0	0	0	0
a7) Asuntos de Orden Público y de Seguridad Interior	0	0	0	0	0	0
a8) Otros Servicios Generales	0	0	0	0	0	0
B. Desarrollo Social (B=b1+b2+b3+b4+b5+b6+b7)	0	0	0	0	0	0
b1) Protección Ambiental	0	0	0	0	0	0
b2) Vivienda y Servicios a la Comunidad	0	0	0	0	0	0
b3) Salud	0	0	0	0	0	0
b4) Recreación, Cultura y Otras Manifestaciones Sociales	0	0	0	0	0	0
b5) Educación	0	0	0	0	0	0
b6) Protección Social	0	0	0	0	0	0
b7) Otros Asuntos Sociales	0	0	0	0	0	0
C. Desarrollo Económico (C=c1+c2+c3+c4+c5+c6+c7+c8+c9)	0	0	0	0	0	0
c1) Asuntos Económicos, Comerciales y Laborales en General	0	0	0	0	0	0
c2) Agropecuaria, Silvicultura, Pesca y Caza	0	0	0	0	0	0
c3) Combustibles y Energía	0	0	0	0	0	0
c4) Minería, Manufacturas y Construcción	0	0	0	0	0	0
c5) Transporte	0	0	0	0	0	0
c6) Comunicaciones	0	0	0	0	0	0
c7) Turismo	0	0	0	0	0	0
c8) Ciencia, Tecnología e Innovación	0	0	0	0	0	0
c9) Otras Industrias y Otros Asuntos Económicos	0	0	0	0	0	0
D. Otras No Clasificadas en Funciones Anteriores (D=d1+d2+d3+d4)	0	0	0	0	0	0
d1) Transacciones de la Deuda Pública / Costo Financiero de la Deuda	0	0	0	0	0	0
d2) Transferencias, Participaciones y Aportaciones Entre Diferentes Niveles y Ordenes de Gobierno	0	0	0	0	0	0
d3) Saneamiento del Sistema Financiero	0	0	0	0	0	0
d4) Adeudos de Ejercicios Fiscales Anteriores	0	0	0	0	0	0
III. Total de Egresos (III = I + II)	29,328,254	57,872,721	87,200,975	80,142,280	70,488,660	7,058,695

75.44

FIDEICOMISO FESTIVAL INTERNACIONAL DE SANTA LUCÍA (FISL)

Informe de Avance de Gestión Financiera Anual 2023

Fidelcomiso Festival Internacional de Santa Lucía (a)						
Estado Analítico del Ejercicio del Presupuesto de Egresos Detallado - LDF						
Clasificación de Servicios Personales por Categoría						
Del 1 de Enero al 31 de Diciembre de 2023 (b)						
(PESOS)						
Concepto (c)	Egresos					Subejercicio (e)
	Aprobado (d)	Ampliaciones/ (Reducciones)	Modificado	Devengado	Pagado	
I. Gasto No Etiquetado (I=A+B+C+D+E+F)	7,712,160	750,672	8,462,832	8,284,754	7,747,047	178,078
A. Personal Administrativo y de Servicio Público	7,712,160	750,672	8,462,832	8,284,754	7,747,047	178,078
B. Magisterio			0			0
C. Servicios de Salud (C=c1+c2)	0	0	0	0	0	0
c1) Personal Administrativo			0			0
c2) Personal Médico, Paramédico y afín			0			0
D. Seguridad Pública			0			0
E. Gastos asociados a la implementación de nuevas leyes federales o reformas a las mismas (E = e1 + e2)	0	0	0	0	0	0
e1) Nombre del Programa o Ley 1			0			0
e2) Nombre del Programa o Ley 2			0			0
F. Sentencias laborales definitivas			0			0
II. Gasto Etiquetado (II=A+B+C+D+E+F)	0	0	0	0	0	0
A. Personal Administrativo y de Servicio Público			0			0
B. Magisterio			0			0
C. Servicios de Salud (C=c1+c2)	0	0	0	0	0	0
c1) Personal Administrativo			0			0
c2) Personal Médico, Paramédico y afín			0			0
D. Seguridad Pública			0			0
E. Gastos asociados a la implementación de nuevas leyes federales o reformas a las mismas (E = e1 + e2)	0	0	0	0	0	0
e1) Nombre del Programa o Ley 1			0			0
e2) Nombre del Programa o Ley 2			0			0
F. Sentencias laborales definitivas			0			0
III. Total del Gasto en Servicios Personales (III = I + II)	7,712,160	750,672	8,462,832	8,284,754	7,747,047	178,078

75.45

FIDEICOMISO FESTIVAL INTERNACIONAL DE SANTA LUCÍA (FISL)

Informe de Avance de Gestión Financiera Anual 2023

Fideicomiso Festival Internacional de Santa Lucía (a)						
Proyecciones de Ingresos - LDF						
(PESOS)						
(CIFRAS NOMINALES)						
Concepto (b)	Año en Cuestión 2023 (de Iniciativa de Ley) (c)	2024 (d)	2025 (d)	2026 (d)	2027 (d)	2028 (d)
1. Ingresos de Libre Disposición (1=A+B+C+D+E+F+G+H+I+J+K+L)	83,403,842	29,328,254	30,794,667	32,334,400	33,951,120	35,648,676
A. Impuestos	0	0				
B. Cuotas y Aportaciones de Seguridad Social	0	0				
C. Contribuciones de Mejoras	0	0				
D. Derechos	0	0				
E. Productos	0	0				
F. Aprovechamientos	0	0				
G. Ingresos por Venta de Bienes y Prestación de Servicios	0	0				
H. Participaciones	0	0				
I. Incentivos Derivados de la Colaboración Fiscal	0	0				
J. Transferencias y Asignaciones	80,950,589	29,328,254	30,794,667	32,334,400	33,951,120	35,648,676
K. Convenios	0	0				
L. Otros Ingresos de Libre Disposición	2,453,274	0				
2. Transferencias Federales Etiquetadas (2=A+B+C+D+E)	0	0	0	0	0	0
A. Aportaciones	0	0				
B. Convenios	0	0				
C. Fondos Distintos de Aportaciones	0	0				
D. Transferencias, Asignaciones, Subsidios y Subvenciones, y Pensiones y Jubilaciones	0	0				
E. Otras Transferencias Federales Etiquetadas	0	0				
3. Ingresos Derivados de Financiamientos (3=A)	0	0	0	0	0	0
A. Ingresos Derivados de Financiamientos	0	0	0	0	0	0
4. Total de Ingresos Proyectados (4=1+2+3)	83,403,842	29,328,254	30,794,667	32,334,400	33,951,120	35,648,676
Datos Informativos						
1. Ingresos Derivados de Financiamientos con Fuente de Pago de Recursos de Libre Disposición	0	0				
2. Ingresos derivados de Financiamientos con Fuente de Pago de Transferencias Federales Etiquetadas	0	0				
3. Ingresos Derivados de Financiamiento (3 = 1 + 2)	0	0	0	0	0	0

75.46

Informe de Avance de Gestión Financiera Anual 2023

Fideicomiso Festival Internacional de Santa Lucía (a)						
Proyecciones de Egresos - LDF						
(PESOS)						
(CIFRAS NOMINALES)						
Concepto (b)	Año en Cuestión 2023 (de proyecto de presupuesto) (c)	2024(d)	2025 (d)	2026 (d)	2027 (d)	2028 (d)
1. Gasto No Etiquetado (1=A+B+C+D+E+F+G+H+I)	0	0	0	0	0	0
A. Servicios Personales	0	0				
B. Materiales y Suministros	0	0				
C. Servicios Generales	0	0				
D. Transferencias, Asignaciones, Subsidios y Otras Ayudas	0	0				
E. Bienes Muebles, Inmuebles e Intangibles	0	0				
F. Inversión Pública	0	0				
G. Inversiones Financieras y Otras Provisiones	0	0				
H. Participaciones y Aportaciones	0	0				
I. Deuda Pública	0	0				
2. Gasto Etiquetado (2=A+B+C+D+E+F+G+H+I)	83,403,842	29,328,254	30,794,667	32,334,400	33,951,120	35,648,676
A. Servicios Personales	8,284,754	7,712,160	8,252,011	8,829,652	9,447,727	10,109,068
B. Materiales y Suministros	5,154,909	1,383,567	1,452,745	1,525,382	1,601,651	1,681,734
C. Servicios Generales	69,632,335	20,232,528	21,089,911	21,979,366	22,901,741	23,857,874
D. Transferencias, Asignaciones, Subsidios y Otras Ayudas	180,000	0				
E. Bienes Muebles, Inmuebles e Intangibles	151,844					
F. Inversión Pública	0	0				
G. Inversiones Financieras y Otras Provisiones	0	0				
H. Participaciones y Aportaciones	0	0				
I. Deuda Pública	0	0				
3. Total de Egresos Proyectados (3 = 1 + 2)	83,403,842	29,328,254	30,794,667	32,334,400	33,951,120	35,648,676

Informe de Avance de Gestión Financiera Anual 2023

Fideicomiso Festival Internacional de Santa Lucía (a)

Resultados de Ingresos - LDF

(PESOS)

Concepto (b)	2018 (c)	2019 (c)	2020 (c)	2021 (c)	2022 (c)	2023 (d)
1. Ingresos de Libre Disposición (1=A+B+C+D+E+F+G+H+I+J+K+L)	16,666,652	58,037,124	38,547,165	30,656,797	63,204,046	83,403,842
A. Impuestos	0					
B. Cuotas y Aportaciones de Seguridad Social	0					
C. Contribuciones de Mejoras	0					
D. Derechos	0					
E. Productos	0					
F. Aprovechamientos	0					
G. Ingresos por Venta de Bienes y Prestación de Servicios	0					
H. Participaciones	0					
I. Incentivos Derivados de la Colaboración Fiscal	0					
J. Transferencias y Asignaciones	16,666,652	58,037,124	38,547,165	30,656,797	63,204,046	80,950,568
K. Convenios	0					
L. Otros Ingresos de Libre Disposición	0					2,453,274
2. Transferencias Federales Etiquetadas (2=A+B+C+D+E)	2,500,000	0	0	0	0	0
A. Aportaciones	2,500,000					
B. Convenios	0					
C. Fondos Distintos de Aportaciones	0					
D. Transferencias, Asignaciones, Subsidios y Subvenciones, y Pensiones y Jubilaciones	0					
E. Otras Transferencias Federales Etiquetadas	0					
3. Ingresos Derivados de Financiamientos (3=A)	0	0	0	0	0	0
A. Ingresos Derivados de Financiamientos	0	0	0	0	0	0
4. Total de Resultados de Ingresos (4=1+2+3)	19,166,652	58,037,124	38,547,165	30,656,797	63,204,046	83,403,842
Datos Informativos						
1. Ingresos Derivados de Financiamientos con Fuente de Pago de Recursos de Libre Disposición	0					
2. Ingresos derivados de Financiamientos con Fuente de Pago de Transferencias Federales Etiquetadas	0					
3. Ingresos Derivados de Financiamiento (3 = 1 + 2)	0	0	0	0	0	0

Informe de Avance de Gestión Financiera Anual 2023

Fideicomiso Festival Internacional de Santa Lucía (a)						
Resultados de Egresos - LDF						
(PESOS)						
Concepto (b)	2018 (c)	2019 (c)	2020 (c)	2021 (c)	2022 (c)	2023 (d)
1. Gasto No Etiquetado (1=A+B+C+D+E+F+G+H+I)	3,822,825	56,475,932	34,687,811	32,959,916	70,402,308	80,142,280
A. Servicios Personales	1,323,178	2,493,556	3,013,252	4,546,372	5,044,786	8,284,754
B. Materiales y Suministros	149,144	1,973,311	496,980	457,500	4,441,613	5,154,909
C. Servicios Generales	2,350,502	52,009,065	31,177,579	27,776,044	60,735,909	66,370,773
D. Transferencias, Asignaciones, Subsidios y Otras Ayudas	0			180,000	180,000	180,000
E. Bienes Muebles, Inmuebles e Intangibles	0					151,844
F. Inversión Pública	0					
G. Inversiones Financieras y Otras Provisiones	0					
H. Participaciones y Aportaciones	0					
I. Deuda Pública	0					
2. Gasto Etiquetado (2=A+B+C+D+E+F+G+H+I)	0	0	0	0	0	0
A. Servicios Personales	0					
B. Materiales y Suministros	0					
C. Servicios Generales	0					
D. Transferencias, Asignaciones, Subsidios y Otras Ayudas	0					
E. Bienes Muebles, Inmuebles e Intangibles	0					
F. Inversión Pública	0					
G. Inversiones Financieras y Otras Provisiones	0					
H. Participaciones y Aportaciones	0					
I. Deuda Pública	0					
3. Total del Resultado de Egresos (3=1+2)	3,822,825	56,475,932	34,687,811	32,959,916	70,402,308	80,142,280

Informe de Avance de Gestión Financiera Anual 2023

Fideicomiso Festival Internacional de Santa Lucía (a) Informe sobre Estudios Actuariales - LDF					
	Pensiones y jubilaciones	Salud	Riesgos de trabajo	Invalidez y vida	Otras prestaciones sociales
Tipo de Sistema					
Prestación laboral o Fondo general para trabajadores del estado o municipio					
Beneficio definido, Contribución definida o Mixto					
Población afiliada					
Activos					
Edad máxima					
Edad mínima					
Edad promedio					
Pensionados y Jubilados					
Edad máxima					
Edad mínima					
Edad promedio					
Beneficiarios					
Promedio de años de servicio (trabajadores activos)					
Aportación individual al plan de pensión como % del salario					
Aportación del ente público al plan de pensión como % del salario					
Crecimiento esperado de los pensionados y jubilados (como %)					
Crecimiento esperado de los activos (como %)					
Edad de Jubilación o Pensión					
Esperanza de vida					
Ingresos del Fondo					
Ingresos Anuales al Fondo de Pensiones					
Nómina anual					
Activos					
Pensionados y Jubilados					
Beneficiarios de Pensionados y Jubilados					
Monto mensual por pensión					
Máximo					
Mínimo					
Promedio					
Monto de la reserva					
Valor presente de las obligaciones					
Pensiones y Jubilaciones en curso de pago					
Generación actual					
Generaciones futuras					
Valor presente de las contribuciones asociadas a los sueldos futuros de cotización X%					
Generación actual					
Generaciones futuras					
Valor presente de aportaciones futuras					
Generación actual					
Generaciones futuras					
Otros Ingresos					
Déficit/superávit actuarial					
Generación actual					
Generaciones futuras					
Periodo de suficiencia					
Año de descapitalización					
Tasa de rendimiento					
Estudio actuarial					
Año de elaboración del estudio actuarial					
Empresa que elaboró el estudio actuarial					

75.50

FIDEICOMISO FESTIVAL INTERNACIONAL SANTA LUCIA

NOTAS A LOS ESTADOS FINANCIEROS
AL 31 DE DICIEMBRE DEL 2023

1. Efectivo, equivalentes de efectivo

Representa el monto de efectivo disponible (todas las cifras están representadas en pesos)

	2023	2022
Bancos / Tesorería	4,627,087	3,307,357

La integración del saldo de bancos al 31 de Diciembre de 2023 se conforma como sigue:

Institución bancaria / Cuenta	Importe
Bajío Principal 3360872	1,558,217.72
Bajío Expresiones Culturales 33609970301	2.10
Bajío Operación 33609060301	137.17
Bajío Chequera 33609060201	13.58
Bajío Expresiones Dlls 33609970301	0
Préstamo ISSSTELEON	12.18
Bajío Taquilla 33610370301	0
Bajío 33609060203 Pensiones/Resultado de estudios actuariales	1,505,199.48
Bajío 35802651 0201 Participaciones Federales 2023	660,337.04

Informe de Avance de Gestión Financiera Anual 2023

2. Derechos a recibir efectivo y equivalentes y bienes o servicios a recibir

Al 31 de Diciembre se integran como sigue:

	2023	2022
Cuentas por cobrar a corto plazo	696,000.00	0
Préstamos otorgados a corto plazo	182,730.36	64,561.14
Total	878,730.36	64,561.14

3. Bienes Muebles

	2023	2022
Bienes muebles	1,892,947	1,741,103
Activos intangibles		
Depreciación Acumulada	(1,735,680)	(1,723,807)
Total	\$157,267	\$17,296

Informe de Avance de Gestión Financiera Anual 2023

4. Pasivo Circulante

Obligaciones de pago principalmente Proveedores e impuestos federales (retención de asimilados a salarios, retención de IVA e ISR de prestadores de servicios, pago de servicios de Iссsteleon y pagos pendientes a prestadores de servicios)

	2023	2022
Cuentas por pagar a corto plazo	9,938,846	12,472,120
Documentos por pagar a corto plazo	182,730	64,561
Total	\$10,121,576	\$ 12,536,681

5. Ingresos de Gestión

Se integran por las transferencias otorgadas por el Gobierno del Estado de Nuevo León y otros ingresos y beneficios se integra por intereses financieros y patrocinios.

	2023	2022
Aportaciones Federales		
Transferencias, Asignaciones, Subsidios y Otras	80,950,568	61,501,093
Otros Ingresos y Beneficios	2,453,274	1,702,953
	\$83,403,842	\$63,204,046

6. Gastos y Otras Pérdidas

	2023	2022
Servicios Personales	\$7,747,047	\$5,044,786
Materiales y Suministros	\$4,295,213	\$4,377,323
Servicios Generales	\$58,114,556	\$48,219,595
Ayudas sociales	180,000	\$180,000.00
Otros gastos y perdidas	\$12,409,622	\$3,234,027

Total

\$82, 746,437

\$61, 055,730

7. Nota al Estado de Variaciones en la Hacienda Pública

Derivado del resultado de la operación correspondiente a la cuenta pública Anual del 2023, el ente Público generó una variación por un monto de (\$3, 161,286) dentro de Variaciones de la Hacienda Pública / Patrimonio Generado Neto.

8. Notas al Estado de flujos de efectivo

- a) El análisis de los saldos inicial y final que figuran en la última parte del Estado de Flujos de Efectivo en la cuenta de efectivo y equivalentes es como sigue:

Concepto	2023
Efectivo y Equivalentes al inicio del ejercicio	\$3,242,796.13
Efectivo y Equivalentes al final del ejercicio	3,748,357

9. Partes Relacionadas

Se informa que no existen partes relacionadas que pudieran ejercer influencia sobre la toma de decisiones financieras y operativas.

10. Compromisos y Contingencias

De acuerdo con la legislación fiscal vigente, las autoridades tienen la facultad de revisar hasta los cinco ejercicios fiscales anteriores.

11. Emisión de los Estados Financieros“

Bajo protesta de decir verdad declaramos que los Estados Financieros y sus notas, son razonablemente correctos y son responsabilidad del emisor”.



Lto. Erika López Treviño
Coordinadora Ejecutiva del Fideicomiso
Festival Internacional de Santa Lucía



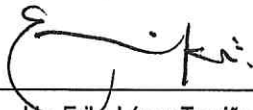
C.P. Cinthia Melissa Ibarra Rangel
Coordinadora Administrativa y Contable del
Fideicomiso Festival Internacional de Santa Lucía

FIDEICOMISO FESTIVAL INTERNACIONAL DE SANTA LUCIA
Informe de Pasivos contingentes
Al 31 de Diciembre de 2023

Los pasivos contingentes son obligaciones que tienen su origen en hechos específicos e independientes del pasado, que en el futuro pueden ocurrir o no y, de acuerdo con lo que acontezca desaparecen o se convierten en pasivos reales.

El Fideicomiso Festival Internacional de Santa Lucía, tiene las siguientes contingencias:

- a. Por los impuestos federales, que el ente público está obligado a retener a terceras personas, los cuales están sujetos a revisión por parte de las autoridades fiscales, durante un periodo de cinco años. Bajo ciertas circunstancias dicho plazo podrá ampliarse hasta diez años.
- b. Las provenientes de responsabilidades a derecho laboral en relación con los contratos de trabajo de sus empleados.



Lic. Erika López Treviño
Coordinadora Ejecutiva del Fideicomiso
Festival Internacional de Santa Lucía



C.P. Cinthia Melissa Ibarra Rangel
Coordinadora Administrativa y Contable del
Fideicomiso Festival Internacional de Santa Lucía

Informe de Avance de Gestión Financiera Anual 2023

Cuenta Pública 2023
Fidelcomiso Festival Internacional de Santa Lucía
Flujo de Fondos
Del 1 de Enero al 31 de Diciembre de 2023
(Cifras en Pesos)

Concepto	Estimado / Aprobado	Devengado	Recaudado / Pagado
Rubros de Ingresos			
Impuestos	29,328,254	83,403,842	83,403,842
Cuotas y Aportaciones de Seguridad Social	0	0	0
Contribuciones de Mejoras	0	0	0
Derechos	0	0	0
Productos	0	0	0
Aprovechamientos	0	0	0
Ingresos por Venta de Bienes, Prestación de Servicios y Otros Ingresos	0	2,453,274	2,453,274
Participaciones, Aportaciones, Convenios, Incentivos Derivados de la Colaboración Fiscal y Fondos Distintos de Aportaciones	0	0	0
Transferencias, Asignaciones, Subsidios y Subvenciones, y Pensiones y Jubilaciones	29,328,254	80,950,568	80,950,568
Ingresos Derivados de Financiamientos	0	0	0
Capítulos de Gasto			
Servicios Personales	29,328,254	80,142,280	70,488,660
Materiales y Suministros	7,712,160	8,284,754	7,747,047
Servicios Generales	1,140,500	5,154,909	4,295,213
Transferencias, Asignaciones, Subsidios y Otras Ayudas	20313210.29	66,370,773	58,114,556
Bienes Muebles, Inmuebles e Intangibles	0	180,000	180,000
Inversión Pública	162,384	151,844	151,844
Inversiones Financieras y Otras Provisiones	0	0	0
Participaciones y Aportaciones	0	0	0
Deuda Pública	0	0	0
Total de las operaciones	0	3,261,562	12,915,182

Bajo protesta de decir verdad declaramos que los Estados Financieros y sus notas, son razonablemente correctos y son responsabilidad del emisor.

Informe de Avance de Gestión Financiera Anual 2023

Fideicomiso Festival Internacional de Santa Lucía Conciliación entre los Ingresos Presupuestarios y Contables Correspondiente del 1 de Enero al 31 de Diciembre de 2023 (Cifras en pesos)		
1. Ingresos Presupuestarios		83,403,842
2. Más ingresos contables no presupuestarios		186,143
2.1 Ingresos Financieros	0	
2.2 Incremento por Variación de Inventarios		
2.3 Disminución del exceso de estimaciones por pérdida o deterioro u obsolescencia	0	
2.4 Disminución del exceso de provisiones	0	
2.5 Otros ingresos y beneficios varios	186,143	
2.6 Otros ingresos contables no presupuestarios	0	
		0
3. Menos ingresos presupuestarios no contables		
3.1 Aprovechamientos Patrimoniales	0	
3.2 Ingresos derivados de financiamientos	0	
3.3 Otros Ingresos presupuestarios no contables	0	
4. Ingresos Contables (4 = 1 + 2 - 3)		83,589,985

75.60

Informe de Avance de Gestión Financiera Anual 2023

Fideicomiso: Festival Internacional de Santa Lucía		
Conciliación entre los Egresos Presupuestarios y los Gastos Contables		
Correspondiente del 1 de Enero al 31 de Diciembre de 2023		
1. Total de egresos presupuestarios		80,142,280
2. Menos egresos presupuestarios no contables		151,844
2.1 Materias Primas y Materiales de Producción y Comercialización	0	
2.2 Materiales y Suministros	0	
2.3 Mobiliario y Equipo de Administración	151,844	
2.4 Mobiliario y Equipo Educativo y Recreativo	0	
2.5 Equipo e Instrumental Médico y de Laboratorio	0	
2.6 Vehículos y Equipo de Transporte	0	
2.7 Equipo de Defensa y Seguridad	0	
2.8 Maquinaria, Otros Equipos y Herramientas	0	
2.9 Activos Biológicos	0	
2.10 Bienes Inmuebles	0	
2.11 Activos Intangibles	0	
2.12 Obra Pública en Bienes de Dominio Público	0	
2.13 Obra Pública en Bienes Propios	0	
2.14 Acciones y Participaciones de Capital	0	
2.15 Compra de Títulos y Valores	0	
2.16 Concesión de Préstamos	0	
2.17 Inversiones en Fideicomisos, Mandatos y Otros Análogos	0	
2.18 Provisiones para Contingencias y Otras Erogaciones Especiales		
2.19 Amortización de la Deuda Pública		
2.20 Adeudos de Ejercicios Fiscales Anteriores (ADEFAS)		
2.21 Otros Egresos Presupuestales No Contables	0	
3. Más Gastos Contables No Presupuestarios		96,719
3.1 Estimaciones, Depreciaciones, Deterioros, Obsolescencia y Amortizaciones	11,874	
3.2 Provisiones	0	
3.3 Disminución de inventarios	0	
3.4 Aumento por insuficiencia de estimaciones por pérdida o deterioro u obsolescencia	0	
3.5 Aumento por insuficiencia de provisiones	0	
3.6 Otros Gastos	84,845	
3.7 Otros Gastos Contables No Presupuestales	0	
4. Total de Gasto Contable		80,087,155

75.61

FIDEICOMISO FESTIVAL INTERNACIONAL DE SANTA LUCÍA (FISL)

