



FIDEICOMISO FESTIVAL
INTERNACIONAL DE SANTA LUCÍA



75.1

FIDEICOMISO FESTIVAL INTERNACIONAL DE SANTA LUCÍA (FISL)

FIDEICOMISO FESTIVAL INTERNACIONAL DE SANTA LUCÍA

ANTECEDENTES

EL FESTIVAL INTERNACIONAL DE SANTA LUCÍA, se creó por decreto el día 17 de junio del 2008 se le denominó el Fideicomiso número 7636-06-132

MISIÓN

Celebrar el intercambio de las ideas, la creatividad y el pensamiento a través de los diálogos, exposiciones y las expresiones culturales, aprovechando de manera Integral, sólida, global y sostenible, ofreciendo actividades de realidad Internacional para todos los públicos.

Este Festival se realizará anualmente en el Estado de Nuevo León, del 20 de Septiembre a la última semana de octubre.

En cada edición del Festival, se podrá gestionar la participación como invitados especiales de un país, una región o una entidad federativa, esto a fin de promover y compartir sus manifestaciones culturales.

Para el desarrollo de las actividades se aprovecharán los espacios públicos y privados de la entidad, preferentemente los correspondientes al circuito de la Macro plaza, Paseo Santa Lucía, Parque Fundidora y sus alrededores.



INFORMACIÓN OPERATIVA RELEVANTE

Al cierre del ejercicio 2022 contamos con 352 eventos que se conforman por 150 eventos artístico y culturales con 1, 234,089 asistentes, 75 eventos de conferencias (charlas y diálogos) con 183,041 asistentes y 94 exposiciones con 1, 168,977 asistentes, 2 concursos para impulsar talento local con 480 inscripciones, y 31 funciones el ciclo de cine con 2,606 asistencias.

75.3

FIDEICOMISO FESTIVAL INTERNACIONAL DE SANTA LUCÍA (FISL)

De conformidad a lo establecido en la Constitución Política del Estado Libre y Soberano de Nuevo León; la Ley de Administración Financiera para el Estado de Nuevo León; la Ley Orgánica de la Administración Pública para el Estado de Nuevo León; la Ley de Fiscalización Superior del Estado de Nuevo León y La Ley General de Contabilidad Gubernamental, el Ejecutivo y sus Organismos Descentralizados y Fideicomisos, así como las personas físicas o morales, públicas o privadas que reciban recursos públicos, deberán rendir su Cuenta Pública en forma anual al H. Congreso del Estado, en los términos y plazos que esta misma legislación establece. Por lo anterior, se emite la Cuenta Pública 3er. Trimestre del ejercicio 2022.

GOBIERNO DEL ESTADO DE NUEVO LEÓN INDICADORES DE GESTIÓN DEL EJERCICIO 2022			
Tipo	Nombre	Período	Unidad de Medida
Programático	Captación de ingresos origen local	Anual 2022	Porcentaje
Variables de Cálculo	Algoritmo	Indicador	Interpretación del resultado
IPFL = 61,501,093.00 IT = 61,501,093.00	$\frac{\text{IPFL}}{\text{IT}} \times 100$		Muestra la razón porcentual que guardan los Ingresos provenientes de fuentes locales entre los Ingresos Totales 100
Meta 2016	Comprtamiento (Indicador/Meta)	Resultados últimos años	Gráfico

75.4

FIDEICOMISO FESTIVAL INTERNACIONAL DE SANTA LUCÍA (FISL)




Información Contable

75.5

FIDEICOMISO FESTIVAL INTERNACIONAL DE SANTA LUCÍA (FISL)

Cuenta Pública 2022
Fideicomiso Festival Internacional de Santa Lucía
Estado de Actividades
Del 1 de Enero al 31 de Diciembre de 2022 y 2021
(Pesos)

Concepto	2022	2021	Concepto	2022	2021
INGRESOS Y OTROS			GASTOS Y OTRAS		
Ingresos de la Gestión	0	0	Gastos de Funcionamiento	69,862,308	45,126,575
Impuestos	0	0	Servicios Personales	5,044,786	4,066,450
Cuotas y Aportaciones de	0	0	Materiales y Suministros	4,441,613	3,936,452
Contribuciones de Mejoras	0	0	Servicios Generales	60,375,909	37,123,673
Derechos	0	0			
Productos	0	0	Transferencias,	180,000	180,000
Aprovechamientos	0	0	Transferencias Internas y	0	0
Ingresos por Venta de	0	0	Transferencias al Resto del	0	0
			Subsidios y Subvenciones	0	0
			Ayudas Sociales	180,000	180,000
Participaciones,	61,501,093	37,592,463	Pensiones y Jubilaciones	0	0
Participaciones,	0	0	Transferencias a	0	0
Transferencias,	61,501,093	37,592,463	Transferencias a la	0	0
			Donativos	0	0
Otros Ingresos y	1,703,078	1,065,245	Transferencias al Exterior	0	0
Ingresos Financieros	67,060	45,942			
Incremento por Variación de	0	0	Participaciones y	0	0
Disminución del Exceso de	0	0	Participaciones	0	0
Disminución del Exceso de	0	0	Aportaciones	0	0
Otros Ingresos y Beneficios	1,636,018	1,019,303	Convenios	0	0
Total de Ingresos y Otros	63,204,171	38,657,708	Intereses, Comisiones y	0	0
			Intereses de la Deuda	0	0
			Comisiones de la Deuda	0	0
			Gastos de la Deuda Pública	0	0
			Costo por Coberturas	0	0
			Apoyos Financieros	0	0
			Otros Gastos y Pérdidas	14,680	22,311
			Estimaciones,	14,243	22,311
			Provisiones	0	0
			Disminución de Inventarios	0	0
			Aumento por Insuficiencia	0	0
			Aumento por Insuficiencia	0	0
			Otros Gastos	437	0
			Inversión Pública	0	0
			Inversión Pública no	0	0
			Total de Gastos y Otras	70,056,988	45,328,886
			Resultados del Ejercicio	(6,852,818)	(6,671,178)


 Lic. Erika López Treviño
 Coordinadora Ejecutiva del Fideicomiso
 Festival Internacional de Santa Lucía


 C.P. Cinthia Melissa Ibarra Rangel
 Coordinadora Administrativa y Contable del
 Fideicomiso Festival Internacional de Santa Lucía

Informe de Avance de Gestión Financiera Anual 2022



Cuenta Pública 2022
Fideicomiso Festival Internacional de Santa Lucía
Estado de Situación Financiera
Al 31 de Diciembre de 2022 y 2021
(Pesos)

CONCEPTO	Año		CONCEPTO	Año	
	2022	2021		2022	2021
ACTIVO			PASIVO		
<i>Activo Circulante</i>			<i>Pasivo Circulante</i>		
Efectivo y Equivalentes	3,242,796	1,094,481	Cuentas por Pagar a Corto Plazo	12,472,120	2,810,032
Derechos a Recibir Efectivo o Equivalentes	64,561	137,904	Documentos por Pagar a Corto Plazo	64,561	137,964
Derechos a Recibir Bienes o Servicios	0	0	Porción a Corto Plazo de la Deuda Pública a Largo Plazo	0	0
Inventarios	0	0	Títulos y Valores a Corto Plazo	0	0
Almacenes	0	0	Pasivos Diferidos a Corto Plazo	0	0
Estimación por Pérdida o Deterioro de Activos	0	0	Fondos y Bienes de Terceros en Garantía y/o Administración a Corto	0	0
Otros Activos Circulantes	0	0	Provisiones a Corto Plazo	0	0
Total de Activos Circulantes	3,307,357	1,232,445	Otros Pasivos a Corto Plazo	0	0
			Total de Pasivos Circulantes	12,536,681	2,947,996
<i>Activo No Circulante</i>			<i>Pasivo No Circulante</i>		
Inversiones Financieras a Largo Plazo	0	0	Cuentas por Pagar a Largo Plazo	0	0
Derechos a Recibir Efectivo o Equivalentes a Largo	0	0	Documentos por Pagar a Largo Plazo	0	0
Bienes Inmuebles, Infraestructura y Construcciones	0	0	Deuda Pública a Largo Plazo	0	0
Bienes Muebles	1,741,103	1,741,103	Pasivos Diferidos a Largo Plazo	0	0
Activos Intangibles	0	0	Fondos y Bienes de Terceros en Garantía y/o en Administración a	0	0
Depreciación, Deterioro y Amortización Acumulada de	(1,723,607)	(1,709,664)	Provisiones a Largo Plazo	775,465	775,465
Activos Diferidos	0	0	Total de Pasivos No Circulantes	775,465	775,465
Estimación por Pérdida o Deterioro de Activos no	0	0	Total del Pasivo	13,312,146	3,723,461
Otros Activos no Circulantes	0	0	HACIENDA PÚBLICA/ PATRIMONIO		
Total de Activos No Circulantes	17,296	31,540	<i>Hacienda Pública/Patrimonio Contribuido</i>	0	0
Total del Activo	3,324,654	1,263,984	Aportaciones	0	0
			Donaciones de Capital	0	0
			Actualización de la Hacienda Pública / Patrimonio	0	0
			<i>Hacienda Pública/Patrimonio Generado</i>	(9,987,492)	(2,459,477)
			Resultados del Ejercicio (Ahorro / Desahorro)	(6,852,618)	(6,871,176)
			Resultados de Ejercicios Anteriores	(1,978,959)	4,092,220
			Revalúos	0	0
			Reservas	0	0
			Rectificaciones de Resultados de Ejercicios Anteriores	(1,155,717)	(480,519)
			Exceso o Insuficiencia en la Actualización de la Hacienda	0	0
			Resultado por Posición Monetaria	0	0
			Resultado por Tenencia de Activos no Monetarios	0	0
			Total Hacienda Pública/ Patrimonio	(9,987,492)	(2,459,477)
			Total del Pasivo y Hacienda Pública / Patrimonio	3,324,654	1,263,984


Bajo protesta de decir verdad declaramos que los Estados Financieros y sus Notas son razonablemente correctos y responsabilidad del emisor



 Lic. Erika López Treviño
 Coordinadora Ejecutiva del Fideicomiso
 Festival Internacional de Santa Lucía


 C.P. Cinthia Melissa Ibarra Rangel
 Coordinadora Administrativa y Contable del
 Fideicomiso Festival Internacional de Santa Lucía

Cuenta Pública 2022
Fideicomiso Festival Internacional de Santa Lucía
Estado de Cambios en la Situación Financiera
Del 1 de Enero al 31 de Diciembre de 2022
(Pesos)

Concepto	Origen	Aplicación	Concepto	Origen	Aplicación
ACTIVO	87,646	2,148,315	PASIVO	9,662,088	73,403
Activo Circulante	73,403	2,148,315	Pasivo Circulante	9,662,088	73,403
Efectivo y Equivalentes	0	2,148,315	Cuentas por Pagar a Corto Plazo	9,662,088	0
Derechos a Recibir Efectivo o Equivalentes	73,403	0	Documentos por Pagar a Corto Plazo	0	73,403
Derechos a Recibir Bienes o Servicios	0	0	Porción a Corto Plazo de la Deuda Pública a	0	0
Inventarios	0	0	Títulos y Valores a Corto Plazo	0	0
Almacenes	0	0	Pasivos Diferidos a Corto Plazo	0	0
Estimación por Pérdida o Deterioro de Activos	0	0	Fondos y Bienes de Terceros en Garantía y/o	0	0
Otros Activos Circulantes	0	0	Provisiones a Corto Plazo	0	0
Activo No Circulante	14,243	0	Otros Pasivos a Corto Plazo	0	0
Inversiones Financieras a Largo Plazo	0	0	Pasivo No Circulante	0	0
Derechos a Recibir Efectivo o Equivalentes a	0	0	Cuentas por Pagar a Largo Plazo	0	0
Bienes Inmuebles, Infraestructura y	0	0	Documentos por Pagar a Largo Plazo	0	0
Bienes Muebles	0	0	Deuda Pública a Largo Plazo	0	0
Activos Intangibles	0	0	Pasivos Diferidos a Largo Plazo	0	0
Depreciación, Deterioro y Amortización	14,243	0	Fondos y Bienes de Terceros en Garantía y/o en	0	0
Activos Diferidos	0	0	Provisiones a Largo Plazo	0	0
Estimación por Pérdida o Deterioro de Activos	0	0	HACIENDA PÚBLICA/ PATRIMONIO	0	7,528,016
Otros Activos no Circulantes	0	0	Hacienda Pública/Patrimonio Contribuido	0	0
			Aportaciones	0	0
			Donaciones de Capital	0	0
			Actualización de la Hacienda Pública / Patrimonio	0	0
			Hacienda Pública/Patrimonio Generado	0	7,528,016
			Resultados del Ejercicio (Ahorro / Desahorro)	0	181,639
			Resultados de Ejercicios Anteriores	0	6,671,178
			Revalúos	0	0
			Reservas	0	0
			Rectificaciones de Resultados de Ejercicios	0	675,198
			Exceso o Insuficiencia en la Actualización de la Hacienda Pública/Patrimonio	0	0
			Resultado por Posición Monetaria	0	0
			Resultado por Tenencia de Activos no Monetarios	0	0


Lic. Erika Lopez Treviño
Coordinadora Ejecutiva del Fideicomiso
Festival Internacional de Santa Lucía


C.P. Cinthia Melissa Ibarra Rangel
Coordinadora Administrativa y Contable del
Fideicomiso Festival Internacional de Santa Lucía

Cuenta Pública 2022
Fideicomiso Festival Internacional de Santa Lucía
Estado Analítico del Activo
Del 1 de Enero al 31 de Diciembre de 2022
(Pesos)

Concepto	Saldo Inicial 1	Cargos del Periodo 2	Abonos del Periodo 3	Saldo Final 4=(1+2-3)	Variación del Periodo (4-1)
ACTIVO					
Activo Circulante	1,232,445	150,951,747	148,876,834	3,307,357	2,074,913
Efectivo y Equivalentes	1,094,481	87,841,111	85,492,796	3,242,796	2,148,315
Derechos a Recibir Efectivo o Equivalentes	137,964	83,310,636	63,384,039	84,561	(73,403)
Derechos a Recibir Bienes o Servicios	0	0	0	0	0
Inventarios	0	0	0	0	0
Almacenes	0	0	0	0	0
Estimación por Pérdida o Deterioro de Activos Circulantes	0	0	0	0	0
Otros Activos Circulantes	0	0	0	0	0
Activo No Circulante	31,540	0	14,243	17,296	(14,243)
Inversiones Financieras a Largo Plazo	0	0	0	0	0
Derechos a Recibir Efectivo o Equivalentes a Largo Plazo	0	0	0	0	0
Bienes Inmuebles, Infraestructura y Construcciones en Proceso	0	0	0	0	0
Bienes Muebles	1,741,103	0	0	1,741,103	0
Activos Intangibles	0	0	0	0	0
Depreciación, Deterioro y Amortización Acumulada de Bienes	(1,709,564)	0	14,243	(1,723,807)	(14,243)
Activos Diferidos	0	0	0	0	0
Estimación por Pérdida o Deterioro de Activos no Circulantes	0	0	0	0	0
Otros Activos no Circulantes	0	0	0	0	0
TOTAL DEL ACTIVO	1,263,984	150,951,747	148,891,077	3,324,654	2,060,670

Bajo protesta de decir verdad declaramos que los Estados Financieros y sus Notas son razonablemente correctos y responsabilidad del emisor


 Lic. Erika Lopez Treviño
 Coordinadora Ejecutiva del Fideicomiso
 Festival Internacional de Santa Lucía


 C.P. Cinthia Melissa Ibarra Rangel
 Coordinadora Administrativa y Contable del
 Fideicomiso Festival Internacional de Santa Lucía

Cuenta Pública 2022
Fideicomiso Festival Internacional de Santa Lucía
Estado Analítico de la Deuda y Otros Pasivos
Del 1 de Enero al 31 de Diciembre de 2022
(Pesos)

Denominación de las Deudas	Moneda de Contratación	Institución o País Acreedor	Saldo Inicial del Periodo	Saldo Final del Periodo
DEUDA PÚBLICA				
Corto Plazo				
Deuda Interna			0	0
Instituciones de Crédito	Peso	México	0	0
Títulos y Valores	Peso	México	0	0
Arrendamientos Financieros	Peso	México	0	0
Deuda Externa			0	0
Organismos Financieros Internacionales	Peso	México	0	0
Deuda Bilateral	Peso	México	0	0
Títulos y Valores	Peso	México	0	0
Arrendamientos Financieros	Peso	México	0	0
Subtotal a Corto Plazo			0	0
Largo Plazo				
Deuda Interna			0	0
Instituciones de Crédito	Peso	México	0	0
Títulos y Valores	Peso	México	0	0
Arrendamientos Financieros	Peso	México	0	0
Deuda Externa			0	0
Organismos Financieros Internacionales	Peso	México	0	0
Deuda Bilateral	Peso	México	0	0
Títulos y Valores	Peso	México	0	0
Arrendamientos Financieros	Peso	México	0	0
Subtotal a Largo Plazo			0	0
Otros Pasivos	Peso	México	3,723,461	13,312,146
Total Deuda y Otros Pasivos			3,723,461	13,312,146

Bajo protesta de decir verdad declaramos que los Estados Financieros y sus Notas son razonablemente correctos y responsabilidad del emisor


Lic. Erika López Treviño
Coordinadora Ejecutiva del Fideicomiso
Festival Internacional de Santa Lucía


C.P. Cinthia Melissa Ibarra Rangel
Coordinadora Administrativa y Contable del
Fideicomiso Festival Internacional de Santa Lucía

Informe de Avance de Gestión Financiera Anual 2022



Cuenta Pública 2022
Fideicomiso Festival Internacional de Santa Lucía
Estado de Variación en la Hacienda Pública
Del 1 de Enero al 31 de Diciembre de 2022
(pesos)

Concepto	Hacienda Pública/Patrimonio Contribuido	Hacienda Pública/Patrimonio Generado de Ejercicios Anteriores	Hacienda Pública/Patrimonio o Generado del Ejercicio	Exceso o insuficiencia en la Actualización de la Hacienda Pública / Patrimonio	TOTAL
HACIENDA PÚBLICA/PATRIMONIO CONTRIBUIDO NETO DE 2021					
Aportaciones	0				0
Donaciones de Capital	0			r	0
Actualización de la Hacienda Pública/Patrimonio	0			r	0
HACIENDA PÚBLICA /PATRIMONIO GENERADO NETO DE 2021		4,211,702	(6,671,178)		(2,459,477)
Resultados del Ejercicio (Ahorro/Desahorro)				r	
Resultados de Ejercicios Anteriores			(6,671,178)	r	(6,671,178)
Revalúos		4,692,220		r	4,692,220
Reservas		0		0 r	0
Rectificaciones de Resultados de Ejercicios Anteriores		0		r	0
		(480,519)		r	(480,519)
EXCESO O INSUFICIENCIA EN LA ACTUALIZACIÓN DE LA HACIENDA PÚBLICA/ PATRIMONIO NETO DE 2021				0	0
Resultado por Posición Monetaria				0 r	0
Resultado por Tenencia de Activos no Monetarios				0 r	0
HACIENDA PÚBLICA / PATRIMONIO NETO FINAL DE 2021	0	4,211,702	(6,671,178)	0	(2,459,477)
CAMBIOS EN LA HACIENDA PÚBLICA/PATRIMONIO CONTRIBUIDO NETO DE 2022					
Aportaciones	0				0
Donaciones de Capital	0			r	0
Actualización de la Hacienda Pública/Patrimonio	0			r	0
VARIACIONES DE LA HACIENDA PÚBLICA / PATRIMONIO GENERADO NETO DE 2022		(6,671,178)	(856,837)		(7,528,016)
Resultados del Ejercicio (Ahorro/Desahorro)				r	
Resultados de Ejercicios Anteriores			(6,852,818)	r	(6,852,818)
Revalúos		(6,671,178)	6,671,178	r	0
Reservas		0	0	0 r	0
Rectificaciones de Resultados de Ejercicios Anteriores		0	0	r	0
			(675,198)	r	(675,198)
CAMBIOS EN EL EXCESO O INSUFICIENCIA EN LA ACTUALIZACIÓN DE LA HACIENDA PÚBLICA/ PATRIMONIO NETO DE 2022				0	0
Resultado por Posición Monetaria				0 r	0
Resultado por Tenencia de Activos no Monetarios				0 r	0
HACIENDA PÚBLICA / PATRIMONIO NETO FINAL DE 2022	0	(2,459,477)	(7,528,016)	0	(9,987,492)

Bajo protesta de decir verdad declaramos que los Estados Financieros y sus Notas son razonablemente correctos y responsabilidad del emisor


 Lic. Erika López Treviño
 Coordinadora Ejecutiva del Fideicomiso
 Festival Internacional de Santa Lucía


 C.P. Cinthia Melissa Ibarra Rangel
 Coordinadora Administrativa y Contable del
 Fideicomiso Festival Internacional de Santa Lucía

Cuenta Pública 2022
Fideicomiso Festival Internacional de Santa Lucía
Estado de Flujos de Efectivo
Del 1 de Enero al 31 de Diciembre de 2022 y 2021
(Pesos)

Concepto	2022	2021
Flujos de Efectivo de las Actividades de Operación		
Origen	63,204,046	41,599,655
Impuestos	0	0
Cuotas y Aportaciones de Seguridad Social	0	0
Contribuciones de mejoras	0	0
Derechos	0	0
Productos	0	0
Aprovechamientos	0	0
Ingresos por Venta de Bienes y Prestación de Servicios	1,702,953	908,919
Participaciones, Aportaciones, Convenios, Incentivos Derivados de la Colaboración Fiscal y Fondos Distintos de Aportaciones	0	0
Aportaciones	0	0
Transferencias, Asignaciones, Subsidios y Subvenciones, y Pensiones y Jubilaciones	81,501,093	37,592,463
Otros Orígenes de Operación	0	3,098,274
Aplicación	61,055,730	42,840,641
Servicios Personales	5,044,786	4,086,450
Materiales y Suministros	4,377,323	2,991,461
Servicios Generales	48,219,595	35,402,730
Transferencias Internas y Asignaciones al Sector Público	0	0
Transferencias al resto del Sector Público	0	0
Subsidios y Subvenciones	0	0
Ayudas Sociales	180,000	180,000
Pensiones y Jubilaciones	0	0
Transferencias a Fideicomisos, Mandatos y Contratos Análogos	0	0
Transferencias a la Seguridad Social	0	0
Donativos	0	0
Transferencias al Exterior	0	0
Participaciones	0	0
Aportaciones	0	0
Convenios	0	0
Otras Aplicaciones de Operación	3,234,027	0
Flujos Netos de Efectivo por Actividades de Operación	2,148,315	(1,040,986)
Flujos de Efectivo de las Actividades de Inversión		
Origen	0	0
Bienes Inmuebles, Infraestructura y Construcciones en Proceso	0	0
Bienes Muebles	0	0
Otros Orígenes de Inversión	0	0
Aplicación	0	0
Bienes Inmuebles, Infraestructura y Construcciones en Proceso	0	0
Bienes Muebles	0	0
Otras Aplicaciones de Inversión	0	0
Flujos Netos de Efectivo por Actividades de Inversión	0	0
Flujo de Efectivo de las Actividades de Financiamiento		
Origen	0	0
Endeudamiento Neto	0	0
Interno	0	0
Externo	0	0
Otros Orígenes de Financiamiento	0	0
Aplicación	0	0
Servicios de la Deuda	0	0
Interno	0	0
Externo	0	0
Otras Aplicaciones de Financiamiento	0	0
Flujos netos de Efectivo por Actividades de Financiamiento	0	0
Incremento/Disminución Neta en el Efectivo y Equivalentes al Efectivo	2,148,315	(1,040,986)
Efectivo y Equivalentes al Efectivo al Inicio del Ejercicio	1,094,481	2,135,467
Efectivo y Equivalentes al Efectivo al final del Ejercicio	3,242,796	1,094,481

Bajo protesta de decir verdad declaramos que los Estados Financieros y sus Notas son razonablemente correctos y responsabilidad del emisor

Fideicomiso Festival Internacional de Santa Lucía Conciliación entre los Ingresos Presupuestarios y Contables Correspondiente del 1 de Enero al 31 de Diciembre de 2022 (Cifras en pesos)		
1. Ingresos Presupuestarios		63,204,046
2. Más ingresos contables no presupuestarios		125
2.1 Ingresos Financieros	0	
2.2 Incremento por Variación de Inventarios		
2.3 Disminución del exceso de estimaciones por pérdida o deterioro u obsolescencia	0	
2.4 Disminución del exceso de provisiones	0	
2.5 Otros ingresos y beneficios varios	125	
2.6 Otros ingresos contables no presupuestarios	0	
3. Menos ingresos presupuestarios no contables		0
3.1 Aprovechamientos Patrimoniales	0	
3.2 Ingresos derivados de financiamientos	0	
3.3 Otros Ingresos presupuestarios no contables	0	
4. Ingresos Contables (4 = 1 + 2 - 3)		63,204,171

Fideicomiso Festival Internacional de Santa Lucía Conciliación entre los Egresos Presupuestarios y los Gastos Contables Correspondiente del 1 de Enero al 31 de Diciembre de 2022		
1. Total de egresos presupuestarios		70,042,308
2. Menos egresos presupuestarios no contables		0
2.1 Materias Primas y Materiales de Producción y Comercialización	0	
2.2 Materiales y Suministros	0	
2.3 Mobiliario y Equipo de Administración	0	
2.4 Mobiliario y Equipo Educativo y Recreativo	0	
2.5 Equipo e Instrumental Médico y de Laboratorio	0	
2.6 Vehículos y Equipo de Transporte	0	
2.7 Equipo de Defensa y Seguridad	0	
2.8 Maquinaria, Otros Equipos y Herramientas	0	
2.9 Activos Biológicos	0	
2.10 Bienes Inmuebles	0	
2.11 Activos Intangibles	0	
2.12 Obra Pública en Bienes de Dominio Público	0	
2.13 Obra Pública en Bienes Propios	0	
2.14 Acciones y Participaciones de Capital	0	
2.15 Compra de Títulos y Valores	0	
2.16 Concesión de Préstamos	0	
2.17 Inversiones en Fideicomisos, Mandatos y Otros Análogos	0	
2.18 Provisiones para Contingencias y Otras Erogaciones Especiales	0	
2.19 Amortización de la Deuda Pública	0	
2.20 Adeudos de Ejercicios Fiscales Anteriores (ADEFAS)	0	
2.21 Otros Egresos Presupuestales No Contables	0	
3. Más Gastos Contables No Presupuestarios		14,680
3.1 Estimaciones, Depreciaciones, Deterioros, Obsolescencia y Amortizaciones	14,243	
3.2 Provisiones	0	
3.3 Disminución de inventarios	0	
3.4 Aumento por insuficiencia de estimaciones por pérdida o deterioro u obsolescencia	0	
3.5 Aumento por insuficiencia de provisiones	0	
3.6 Otros Gastos	437	
3.7 Otros Gastos Contables No Presupuestales	0	
4. Total de Gasto Contable		70,056,988



Cuenta Pública 2022
Fideicomiso Festival Internacional de Santa Lucía
Informe de Pasivos Contingentes
Del 1 de Enero al 31 de Diciembre de 2022
(Pesos)

"En cumplimiento a lo dispuesto en los artículos 46, fracción I, inciso d, y 52 de la Ley General de Contabilidad Gubernamental, y de conformidad con lo establecido en el capítulo VII, numeral III, inciso g) del Manual de Contabilidad Gubernamental emitido por el CONAC, el ente público informa lo siguiente:"

Cuenta	Concepto	Importe
NO APLICA		
TOTAL		

Bajo protesta de decir verdad declaramos que los Estados Financieros y sus Notas son razonablemente correctos y responsabilidad del emisor


Lic. Erika López Treviño
Coordinadora Ejecutiva del Fideicomiso
Festival Internacional de Santa Lucía


C.P. Cinthia Melissa Ibarra Rangel
Coordinadora Administrativa y Contable del
Fideicomiso Festival Internacional de Santa Lucía

FIDEICOMISO FESTIVAL INTERNACIONAL SANTA LUCIA

**NOTAS A LOS ESTADOS FINANCIEROS
 AL 31 DE DICIEMBRE DEL 2022**
Efectivo, equivalentes de efectivo

Representa el monto de efectivo disponible (todas las cifras están representadas en pesos)

	2022	2021
Bancos / Tesorería	3,307,357	1,232,445

La integración del saldo de bancos al 31 de Diciembre de 2022 se conforma como sigue:

Institución bancaria / Cuenta	Importe
Bajío Principal 3360872	2,042,124.99
Bajío Expresiones Culturales 33609970301	34.66
Bajío Operación 33609060301	8,212.46
Bajío Chequera 33609060201	86,122.02
Bajío Expresiones Dlls 33609970301	131.59
Préstamo ISSSTELEON	0
Bajío Taquilla 33610370301	0
Bajío 33609060203 Pensiones/Resultado de estudios actuariales	1,064,216.43
Bajío 35802651 0201 Participaciones Federales 2022	1,270.55
Bajío 36955003 0201 Apoyo y Colaboración FISL Secretaria de Igualdad	758.52

Derechos a recibir efectivo y equivalentes y bienes o servicios a recibir

Al 31 de Diciembre se integran como sigue:

	2022	2021
Cuentas por cobrar a corto plazo	0	2,892,108.43
Préstamos otorgados a corto plazo	12,123.94	169,113.63
Total	12,123.94	11,911,263.88

5. Bienes Muebles

	2022	2021
Bienes muebles	1,741,103	1,741,103
Activos intangibles		
Depreciación Acumulada	(1,723,807)	(1,709,564)
Total	\$17,296	\$31,540



Pasivo Circulante

Obligaciones de pago principalmente Proveedores e impuestos federales (retención de asimilados a salarios, retención de IVA e ISR de prestadores de servicios, pago de servicios de Isssteleon y pagos pendientes a prestadores de servicios)

	2022	2021
Cuentas por pagar a corto plazo	12,472,120	2,810,032
Documentos por pagar a corto plazo	64,561	137,964
Total	\$ 12,536,681	\$ 2,947,996

7. Ingresos de Gestión

Se integran por las transferencias otorgadas por el Gobierno del Estado de Nuevo León y otros ingresos y beneficios se integra por intereses financieros y patrocinios.

	2022	2021
Aportaciones Federales		
Transferencias, Asignaciones, Subsidios y Otras	61,501,093	\$23,037,155.00
Otros Ingresos y Beneficios	1,702,953	\$167,211.00
	\$63,204,046	\$23,204,366.00



8. Gastos y Otras Pérdidas

	2022	2021
Servicios Personales	\$5,044,786	\$4,066,450.00
Materiales y Suministros	\$4,441,613	\$3,936,452.00
Servicios Generales	\$60,375,909	\$37,123,673.00
Ayudas sociales	\$180,000.00	\$180,000.00
Otras gastos y perdidas	\$14,680.00	\$22,311.00
Total	\$70,056,988	\$45,126,575.00

9. Nota al Estado de Variaciones en la Hacienda Pública

Derivado del resultado de la operación correspondiente al 4to Trimestre del 2022, el ente Público generó una variación por un monto de (\$7, 528,016) dentro de Variaciones de la Hacienda Pública / Patrimonio Generado Neto.

10. Notas al Estado de flujos de efectivo

a) El análisis de los saldos inicial y final que figuran en la última parte del Estado de Flujos de Efectivo en la cuenta de efectivo y equivalentes es como sigue:

Concepto	2022
Efectivo y Equivalentes al inicio del ejercicio	\$ 1,094,480.66
Efectivo y Equivalentes al final del ejercicio	\$3,242,796.13

11. Partes Relacionadas

Se informa que no existen partes relacionadas que pudieran ejercer influencia sobre la toma de decisiones financieras y operativas.

12. Compromisos y Contingencias

De acuerdo con la legislación fiscal vigente, las autoridades tienen la facultad de revisar hasta los cinco ejercicios fiscales anteriores.

13. Emisión de los Estados Financieros

Bajo protesta de decir verdad declaramos que los Estados Financieros y sus notas, son razonablemente correctos y son responsabilidad del emisor”.


 Lic. Erika López Treviño
 Coordinadora Ejecutiva del Fideicomiso
 Festival Internacional de Santa Lucía


 C.P. Cinthia Melissa Ibarra Rangel
 Coordinadora Administrativa y Contable del
 Fideicomiso Festival Internacional de Santa Lucía



FIDEICOMISO FESTIVAL INTERNACIONAL DE SANTA LUCIA
Informe de Pasivos contingentes
Al 31 de Diciembre de 2022

Los pasivos contingentes son obligaciones que tienen su origen en hechos específicos e independientes del pasado, que en el futuro pueden ocurrir o no y, de acuerdo con lo que acontezca desaparecen o se convierten en pasivos reales.

El Fideicomiso Festival Internacional de Santa Lucia, tiene las siguientes contingencias:

- a. Por los impuestos federales, que el ente público está obligado a retener a terceras personas, los cuales están sujetos a revisión por parte de las autoridades fiscales, durante un periodo de cinco años. Bajo ciertas circunstancias dicho plazo podrá ampliarse hasta diez años.
- b. Las provenientes de responsabilidades a derecho laboral en relación con los contratos de trabajo de sus empleados.



Lic. Erika López Treviño
Coordinadora Ejecutiva del Fideicomiso
Festival Internacional de Santa Lucía



C.P. Cinthia Melissa Ibarra Rangel
Coordinadora Administrativa y Contable del
Fideicomiso Festival Internacional de Santa Lucía



Información Presupuestaria

75.22

FIDEICOMISO FESTIVAL INTERNACIONAL DE SANTA LUCÍA (FISL)

Informe de Avance de Gestión Financiera Anual 2022



Cuenta Pública 2022
Fideicomiso Festival Internacional de Santa Lucía
Estado Analítico de Ingresos
Del 1 de Enero al 31 de Diciembre de 2022

Rubro de Ingresos	Ingreso					Diferencia (6-5-1)
	Estimado (1)	Ampliaciones y Reducciones (2)	Modificado (3= 1+ 2)	Devenido (4)	Recaudado (5)	
Impuestos	0	0	0	0	0	0
Cuotas y Aportaciones de Seguridad Social	0	0	0	0	0	0
Contribuciones de Mejoras	0	0	0	0	0	0
Derechos	0	0	0	0	0	0
Productos	0	0	0	0	0	0
Aprovechamientos	0	0	0	0	0	0
Ingresos por Venta de Bienes, Prestación de Servicios y Otros Ingresos	0	0	0	0	0	0
Participaciones, Aportaciones, Convenios, Incentivos Derivados de la Colaboración Fiscal y Fondos Distintos de Aportaciones	0	1,886,637	1,886,637	1,702,953	1,702,953	1,702,953
Transferencias, Asignaciones, Subsidios y Subvenciones, y Pensiones y Jubilaciones	0	0	0	0	0	0
Ingresos Derivados de Financiamientos	28,418,851	32,357,008	60,775,859	61,501,093	61,501,093	33,082,242
Total	28,418,851	34,243,645	62,662,496	63,204,046	63,204,046	0
				Ingresos excedentes		34,785,195

Estado Analítico de Ingresos Por Fuente de Financiamiento	Ingreso					Diferencia (6-5-1)
	Estimado (1)	Ampliaciones y Reducciones (2)	Modificado (3= 1+ 2)	Devenido (4)	Recaudado (5)	
Ingresos del Poder Ejecutivo Federal o Estatal y de los M						
Impuestos	0	0	0	0	0	0
Cuotas y Aportaciones de Seguridad Social	0	0	0	0	0	0
Contribuciones de Mejoras	0	0	0	0	0	0
Derechos	0	0	0	0	0	0
Productos	0	0	0	0	0	0
Aprovechamientos	0	0	0	0	0	0
Participaciones, Aportaciones, Convenios, Incentivos Derivados de la Colaboración Fiscal y Fondos Distintos de Aportaciones	0	0	0	0	0	0
Transferencias, Asignaciones, Subsidios y Subvenciones, y Pensiones y Jubilaciones	0	0	0	0	0	0
Ingresos de los Entes Públicos de los Poderes Legislativo y Judicial, de los Órganos Autónomos y del Sector Paraestatal o Paramunicipal, así como de las Empresas Productivas del Estado						
Cuotas y Aportaciones de Seguridad Social	0	0	0	0	0	0
Productos	0	0	0	0	0	0
Ingresos por Venta de Bienes, Prestación de Servicios y Otros Ingresos	0	0	0	0	0	0
Transferencias, Asignaciones, Subsidios y Subvenciones, y Pensiones y Jubilaciones	28,418,851	32,357,008	60,775,859	61,501,093	61,501,093	33,082,242
Ingresos derivados de financiamiento						
Ingresos Derivados de Financiamientos	0	0	0	0	0	0
Total	28,418,851	34,243,645	62,662,496	63,204,046	63,204,046	0
				Ingresos excedentes		34,785,195

75.23

FIDEICOMISO FESTIVAL INTERNACIONAL DE SANTA LUCÍA (FISL)

Cuenta Pública 2022
Fideicomiso Festival Internacional de Santa Lucía
Estado Analítico del Ejercicio del Presupuesto de Egresos
Clasificación Administrativa
Del 1 de Enero al 31 de Diciembre de 2022

Concepto	Egresos					Subejercicio 6 = (3 + 4)
	Aprobado	Ampliaciones/ (Reducciones)	Modificado	Devengado	Pagado	
	1	2	3 = (1 + 2)	4	5	
Sin Ramo/Dependencia COORDINACION	\$28,418,851	\$36,095,092	\$64,513,943	\$70,042,308	\$57,821,703	(5,528,366)
	\$28,418,851	\$36,095,092	\$64,513,943	\$70,042,308	\$57,821,703	(5,528,366)
			\$0			\$0
			\$0			\$0
			\$0			\$0
			\$0			\$0
			\$0			\$0
			\$0			\$0
			\$0			\$0
Total del Gasto	\$28,418,851	\$36,095,092	\$64,513,943	\$70,042,308	\$57,821,703	(5,528,366)

Informe de Avance de Gestión Financiera Anual 2022



Comida Pública 2022						
Fideicomiso Festival Internacional de Santa Lucía						
Estado Analítico del Ejercicio del Presupuesto de Gastos						
Clasificación por Objeto del Gasto (Capítulo y Concepto)						
Del 1 de Enero al 31 de Diciembre de 2022						
Concepto	Ejercicio					
	Aprobado	Ampliaciones (Reducciones)	Modificado	Devengado	Pagado	Subejecución
	1	2	3 = 1 + 2	4	5	6 = 3 - 4
Servicios Personales	6,205,965	(170,021)	6,035,944	5,044,786	5,044,786	991,158
Remuneraciones al Personal de Carácter Permanente	4,124,356	(271,718)	3,852,638	3,412,110	3,412,110	440,528
Remuneraciones al Personal de Carácter Transitorio	0	0	0	0	0	0
Remuneraciones Adicionales y Especiales	894,996	259,078	1,153,774	591,426	591,426	462,348
Otras Prestaciones Sociales y Económicas	1,186,913	(157,311)	1,029,532	941,249	941,249	88,283
Previsiones	0	0	0	0	0	0
Pago de Estímulos a Servidores Públicos	0	0	0	0	0	0
Materiales y Suministros	2,116,500	2,336,705	4,453,205	4,441,613	4,377,323	11,592
Materiales de Administración, Emisión de Documentos y Artículos Oficiales	1,654,500	(1,098,322)	556,178	552,829	552,829	3,348
Alimentos y Utensilios	172,000	3,362,323	3,534,323	3,534,323	3,470,633	0
Materiales Plásticos y Materiales de Producción y Comercialización	0	0	0	0	0	0
Materiales y Artículos de Construcción y de Reparación	0	0	0	0	0	0
Productos Químicos, Farmacéuticos y de Laboratorio	0	0	0	0	0	0
Combustibles, Lubricantes y Aditivos	0	0	0	0	0	0
Vestuario, Blancos, Piantas de Protección y Artículos Deportivos	183,000	(61,155)	121,845	121,845	121,845	0
Materiales y Suministros Para Seguridad	97,000	131,813	228,813	224,646	224,646	4,168
Herramientas, Refacciones y Accesorios Menores	10,000	2,045	12,045	7,970	7,970	4,076
Servicios Generales	20,096,386	33,748,407	53,844,793	60,375,909	48,219,595	(6,531,117)
Servicios Básicos	115,000	(77,234)	37,766	36,201	36,201	1,565
Servicios de Arrendamiento	3,027,745	5,645,764	8,673,509	15,122,454	8,415,498	(6,468,014)
Servicios Profesionales, Científicos, Técnicos y Otros Servicios	9,236,592	29,892,197	39,128,789	39,228,626	34,520,445	(104,743)
Servicios Financieros, Bancarios y Comerciales	836,100	60,000	896,100	876,342	801,025	95,317
Servicios de Instalación, Reparación, Mantenimiento y Conservación	50,000	223,418	273,418	247,046	0	36,372
Servicios de Comunicación Social y Publicidad	2,096,600	(1,556,200)	540,400	510,400	510,400	0
Servicios de Traslado y Viáticos	3,495,400	749,066	4,244,466	4,241,943	3,423,160	2,543
Servicios Oficiales	126,000	(126,248)	1,752	510,400	0	1,752
Otros Servicios Generales	1,119,879	(1,006,610)	113,269	112,896	112,896	374
Transferencias, Asignaciones, Subsidios y Otras Ayudas	0	180,000	180,000	180,000	180,000	0
Transferencias Internas y Asignaciones al Sector Público	0	0	0	0	0	0
Transferencias al Resto del Sector Público	0	0	0	0	0	0
Subsidios y Subvenciones	0	0	0	0	0	0
Ayudas Sociales	0	0	0	0	0	0
Pensiones y Jubilaciones	0	180,000	180,000	180,000	180,000	0
Transferencias a Fideicomisos, Mandatos y Otros Análogos	0	0	0	0	0	0
Transferencias a la Seguridad Social	0	0	0	0	0	0
Donativos	0	0	0	0	0	0
Transferencias al Exterior	0	0	0	0	0	0
Bienes Muebles, Inmuebles e Intangibles	0	0	0	0	0	0
Mobiliario y Equipo de Administración	0	0	0	0	0	0
Mobiliario y Equipo Educativo y Recreativo	0	0	0	0	0	0
Equipo e Instrumental Médico y de Laboratorio	0	0	0	0	0	0
Veículos y Equipo de Transporte	0	0	0	0	0	0
Equipo de Defensa y Seguridad	0	0	0	0	0	0
Maquinaría, Otros Equipos y Herramientas	0	0	0	0	0	0
Activos Biológicos	0	0	0	0	0	0
Bienes Inmuebles	0	0	0	0	0	0
Activos Intangibles	0	0	0	0	0	0
Inversión Pública	0	0	0	0	0	0
Obras Públicas en Bienes de Dominio Público	0	0	0	0	0	0
Obras Públicas en Bienes Propios	0	0	0	0	0	0
Proyectos Productivos y Acciones de Fomento	0	0	0	0	0	0
Inversiones Financieras y Otras Provisiones	0	0	0	0	0	0
Inversiones Para el Fomento de Actividades Productivas	0	0	0	0	0	0
Acciones y Participaciones de Capital	0	0	0	0	0	0
Compra de Títulos y Valores	0	0	0	0	0	0
Concesión de Préstamos	0	0	0	0	0	0
Inversiones en Fideicomisos, Mandatos y Otros Análogos	0	0	0	0	0	0
Otras Inversiones Financieras	0	0	0	0	0	0
Provisiones para Contingencias y Otras Erogaciones Especiales	0	0	0	0	0	0
Participaciones y Aportaciones	0	0	0	0	0	0
Participaciones	0	0	0	0	0	0
Aportaciones	0	0	0	0	0	0
Comisos	0	0	0	0	0	0
Deuda Pública	0	0	0	0	0	0
Amortización de la Deuda Pública	0	0	0	0	0	0
Intereses de la Deuda Pública	0	0	0	0	0	0
Comisiones de la Deuda Pública	0	0	0	0	0	0
Gastos de la Deuda Pública	0	0	0	0	0	0
Costo por Coberturas	0	0	0	0	0	0
Apoyos Financieros	0	0	0	0	0	0
Adeudos de Ejercicios Fiscales Anteriores (Adefas)	0	0	0	0	0	0
Total del Gasto	26,418,851	36,095,092	64,513,943	70,842,308	57,821,793	(6,528,395)

Cuenta Pública 2022
Fideicomiso Festival Internacional de Santa Lucía
Estado Analítico del Ejercicio del Presupuesto de Egresos
Clasificación Económica (por Tipo de Gasto)
Del 1 de Enero al 31 de Diciembre de 2022

Concepto	Egresos					Subejercicio 6 = (3 - 4)
	Aprobado	Ampliaciones/ (Reducciones)	Modificado	Devengado	Pagado	
	1	2	3 = (1 + 2)	4	5	
Gasto Corriente	28,418,851	36,095,092	64,513,943	70,042,308	57,821,703	(5,528,366)
Gasto de Capital	0	0	0	0	0	0
Amortización de la Deuda y Disminución de Pasivos	0	0	0	0	0	0
Pensiones y Jubilaciones	0	0	0	0	0	0
Participaciones	0	0	0	0	0	0
Total del Gasto	28,418,851	36,095,092	64,513,943	70,042,308	57,821,703	(5,528,366)

Informe de Avance de Gestión Financiera Anual 2022



Cuenta Pública 2022 Fideicomiso Festival Internacional de Santa Lucía Estado Analítico del Ejercicio del Presupuesto de Egresos Clasificación Funcional (Finalidad y Función) Del 1 de Enero al 31 de Diciembre de 2022						
Concepto	Egresos					Subejercicio 6 = (3 - 4)
	Aprobado 1	Ampliaciones/ (Reducciones) 2	Modificado 3 = (1 + 2)	Devengado 4	Pagado 5	
Gobierno	0	0	0	0	0	0
Legislación	0	0	0	0	0	0
Justicia	0	0	0	0	0	0
Coordinación de la Política de Gobierno	0	0	0	0	0	0
Relaciones Exteriores	0	0	0	0	0	0
Asuntos Financieros y Hacendarios	0	0	0	0	0	0
Seguridad Nacional	0	0	0	0	0	0
Asuntos de Orden Público y de Seguridad Interior	0	0	0	0	0	0
Otros Servicios Generales	0	0	0	0	0	0
Desarrollo Social	28,418,851	36,095,092	64,513,943	70,042,308	57,821,703	(5,528,366)
Protección Ambiental	0	0	0	0	0	0
Vivienda y Servicios a la Comunidad	0	0	0	0	0	0
Salud	0	0	0	0	0	0
Recreación, Cultura y Otras Manifestaciones Sociales	0	0	0	0	0	0
Educación	28,418,851	36,095,092	64,513,943	70,042,308	57,821,703	(5,528,366)
Protección Social	0	0	0	0	0	0
Otros Asuntos Sociales	0	0	0	0	0	0
Desarrollo Económico	0	0	0	0	0	0
Asuntos Económicos, Comerciales y Laborales en General	0	0	0	0	0	0
Agropecuaria, Silvicultura, Pesca y Caza	0	0	0	0	0	0
Combustibles y Energía	0	0	0	0	0	0
Minería, Manufacturas y Construcción	0	0	0	0	0	0
Transporte	0	0	0	0	0	0
Comunicaciones	0	0	0	0	0	0
Turismo	0	0	0	0	0	0
Ciencia, Tecnología e Innovación	0	0	0	0	0	0
Otras Industrias y Otros Asuntos Económicos	0	0	0	0	0	0
Otras no Clasificadas en Funciones Anteriores	0	0	0	0	0	0
Transacciones de la Deuda Pública / Costo Financiero de la Deuda	0	0	0	0	0	0
Transferencias, Participaciones y Aportaciones entre Diferentes Niveles y Ordenes de Gobierno	0	0	0	0	0	0
Saneamiento del Sistema Financiero	0	0	0	0	0	0
Adeudos de Ejercicios Fiscales Anteriores	0	0	0	0	0	0
Total del Gasto	28,418,851	36,095,092	64,513,943	70,042,308	57,821,703	(5,528,366)

75.27

FIDEICOMISO FESTIVAL INTERNACIONAL DE SANTA LUCÍA (FISL)

Cuenta Pública 2022
Fideicomiso Festival Internacional de Santa Lucía
Endeudamiento Neto
Del 1 de Enero al 31 de Diciembre de 2022

Identificación de Crédito o Instrumento	Contratación/Colocación	Amortización	Endeudamiento Neto
	A	B	C = A - B
Creditos Bancarios			
			0
			0
			0
			0
			0
			0
			0
			0
			0
			0
			0
Total Créditos Bancarios	0	0	0
Otros Instrumentos de Deuda			
			0
			0
			0
			0
			0
			0
			0
			0
			0
Total Otros Instrumentos de Deuda	0	0	0
TOTAL	0	0	0

Cuenta Pública 2022
Fideicomiso Festival Internacional de Santa Lucía
Intereses de la Deuda
Del 1 de Enero al 31 de Diciembre de 2022

Identificación de Crédito o Instrumento	Devengado	Pagado
Créditos Bancarios		
NO APLICA		
Total de intereses de Créditos Bancarios	0	0

Otros Instrumentos de Deuda		
Total de intereses de Otros Instrumentos de Deuda	0	0
TOTAL	0	0

Cuenta Pública 2022 Fideicomiso Festival Internacional de Santa Lucía Indicadores de Postura Fiscal Del 1 de Enero al 31 de Diciembre de 2022			
Concepto	Estimado	Devengado	Pagado ³
I. Ingresos Presupuestarios (I=1+2)	28,418,851	63,204,046	63,204,046
1. Ingresos del Gobierno de la Entidad Federativa ¹	0	0	0
2. Ingresos del Sector Paraestatal ¹	28,418,851	63,204,046	63,204,046
II. Egresos Presupuestarios (II=3+4)	28,418,851	70,042,308	57,821,703
3. Egresos del Gobierno de la Entidad Federativa ²	0	0	0
4. Egresos del Sector Paraestatal ²	28,418,851	70,042,308	57,821,703
III. Balance Presupuestario (Superávit o Déficit) (III = I - II)	0	(6,838,262)	5,382,342
Concepto	Estimado	Devengado	Pagado ³
III. Balance presupuestario (Superávit o Déficit)	0	(6,838,262)	5,382,342
IV. Intereses, Comisiones y Gastos de la Deuda	0	0	0
V. Balance Primario (Superávit o Déficit) (V= III - IV)	0	(6,838,262)	5,382,342
Concepto	Estimado	Devengado	Pagado ³
A. Financiamiento	0	0	0
B. Amortización de la deuda	0	0	0
C. Endeudamiento ó desendeudamiento (C = A - B)	0	0	0

1. Los Ingresos que se presentan son los ingresos presupuestarios totales sin incluir los ingresos por financiamientos. Los Ingresos del Gobierno de la Entidad Federativa corresponden a los del Poder Ejecutivo, Legislativo Judicial y Autónomos

2. Los egresos que se presentan son los egresos presupuestarios totales sin incluir los egresos por amortización. Los egresos del Gobierno de la Entidad Federativa corresponden a los del Poder Ejecutivo, Legislativo, Judicial y Órganos Autónomos

3. Para Ingresos se reportan los ingresos recaudados; para egresos se reportan los egresos pagados



Información Programática

75.31

FIDEICOMISO FESTIVAL INTERNACIONAL DE SANTA LUCÍA (FISL)

Cuenta Pública 2022 Fideicomiso Festival Internacional de Santa Lucía Gasto por Categoría Programática Del 1 de Enero al 31 de Diciembre de 2022						
Concepto	Aprobado	Modificaciones (Reducciones)	Egresos		Pagado	Subejercicio
	1	2	3 = (1 + 2)	4	5	6 = (3 - 4)
Programas	0	0	0	0	0	0
Subsidios: Sector Social y Privado o Entidades Federativas y Municipios	0	0	0	0	0	0
Sujetos a Reglas de Operación	0	0	0	0	0	0
Otros Subsidios	0	0	0	0	0	0
Desempeño de las Funciones	0	0	0	0	0	0
Prestación de Servicios Públicos	0	0	0	0	0	0
Provisión de Bienes Públicos	0	0	0	0	0	0
Planeación, seguimiento y evaluación de políticas públicas	0	0	0	0	0	0
Promoción y fomento	0	0	0	0	0	0
Regulación y supervisión	0	0	0	0	0	0
Funciones de las Fuerzas Armadas (Únicamente Gobierno Federal)	0	0	0	0	0	0
Específicos	0	0	0	0	0	0
Proyectos de Inversión	0	0	0	0	0	0
Administrativos y de Apoyo	0	0	0	0	0	0
Apoyo al proceso presupuestario y para mejorar la eficiencia institucional	0	0	0	0	0	0
Apoyo a la función pública y al mejoramiento de la gestión	0	0	0	0	0	0
Operaciones ajenas	0	0	0	0	0	0
Compromisos	0	0	0	0	0	0
Obligaciones de cumplimiento de resolución jurisdiccional	0	0	0	0	0	0
Desastres Naturales	0	0	0	0	0	0
Obligaciones	0	0	0	0	0	0
Pensiones y jubilaciones	0	0	0	0	0	0
Aportaciones a la seguridad social	0	0	0	0	0	0
Aportaciones a fondos de estabilización	0	0	0	0	0	0
Aportaciones a fondos de inversión y reestructura de pensiones	0	0	0	0	0	0
Programas de Gasto Federalizado (Gobierno Federal)	0	0	0	0	0	0
Gasto Federalizado	0	0	0	0	0	0
Participaciones a entidades federalivas y municipios	28,418,851	36,095,092	64,513,943	70,042,308	57,821,703	(5,528,386)
Costo financiero, deuda o apoyos a deudores y ahorradores de la banca	0	0	0	0	0	0
Adeudos de ejercicios fiscales anteriores	0	0	0	0	0	0
Total del Gasto	28,418,851	36,095,092	64,513,943	70,042,308	57,821,703	(5,528,386)



Programas y Proyectos de Inversión

Indicadores de Resultados

75.33

FIDEICOMISO FESTIVAL INTERNACIONAL DE SANTA LUCÍA (FISL)



Fideicomiso Festival Internacional de Santa Lucía
Relacion de programas y proyectos de inversión
Del 1 de Enero al 31 de Diciembre de 2022

Codigo	Programa/ Proyecto de inversión	Valor en libros
NO APLICA		

Informe de Avance de Gestión Financiera Anual 2022



GOBIERNO DEL ESTADO DE NUEVO LEÓN
SECRETARÍA DE FINANZAS Y TESORERÍA GENERAL DEL ESTADO
PRESUPUESTO POR RESULTADOS
REPORTE DE AVANCE FÍSICO - FINANCIERO 2022

PROYECTACIÓN: FIDELCOMISIÓN FESTIVAL INTERNACIONAL DE SANTA LUCÍA
UNIDAD DEL PROGRAMA: FESTIVAL INTERNACIONAL DE SANTA LUCÍA
TÍTULO DEL ÍTEM: FIDELCOMISIÓN FESTIVAL INTERNACIONAL DE SANTA LUCÍA

OBJETIVO: IMPULSAR LA CULTURA Y LAS ARTES COMO ELEMENTOS QUE FORTALEZCAN EL DESARROLLO HUMANO, SOCIAL Y ECONÓMICO, A TRAVÉS DE SU GESTIÓN, PROMOCIÓN, RESPONDERE, ENTREGAR E INCUBIR OBRAS.
ESTRATEGIA: LA IMPORTANCIA DEL PATRIMONIO CULTURAL Y LAS ARTES EN EL DESARROLLO DE LAS COMUNIDADES, EN LA FORTALECIMIENTO DE LOS VALORES DE LA IDENTIDAD Y LA INTEGRACIÓN DE LOS PERSONAJES CULTURALES COMO FUENTES DE DESARROLLO DE PROYECTOS DE RECREACIÓN Y TRANSFORMACIÓN SOCIAL.

BENEFICIARIO (POA): PERSONAS INTERESADAS - HOMBRES DE BIEN DE NUESTRO MUNDO

MES	VALOR DEL PROGRAMA PRESUPUESTARIO			
	AVANCE FINANCIERO			
	I	II	III	IV
SENIOR	1,871,212	1,871,212	2,000,000	32,211,620
PLA-MINIST	1,641	11,000	77,700	111,427

ASIGNACIÓN PROGRAMÁTICA: 0031425

EF COPLAC: 200000000

RESUMEN NARRATIVO		INDICADOR	INDICADORES	MATRIZ DE INDICADORES PARA RESULTADOS 2022				AVANCE FÍSICO				MEDIO DE VERIFICACIÓN Y FUENTE DE INFORMACIÓN		SUPUESTOS	
			FÓRMULA	FRECUENCIA	META ANUAL	LÍNEA BASE	2022	2023	2024	2025	2026	2027			
FISL	CONSTITUCIÓN DE LA COMISIÓN ORGANIZADORA DEL FESTIVAL INTERNACIONAL DE SANTA LUCÍA	TASA DE EJECUCIÓN DE LA OBRERA	SEMIANUAL	9.07	77.50		50.25						ACTIVIDADES DE LA COMISIÓN ORGANIZADORA DEL FESTIVAL INTERNACIONAL DE SANTA LUCÍA	SECRETARÍA DE FINANZAS Y TESORERÍA GENERAL DEL ESTADO	2022
	CONSTITUCIÓN DE LA COMISIÓN ORGANIZADORA DEL FESTIVAL INTERNACIONAL DE SANTA LUCÍA	TASA DE EJECUCIÓN DE LA OBRERA	SEMIANUAL	9.07	77.50		50.25						ACTIVIDADES DE LA COMISIÓN ORGANIZADORA DEL FESTIVAL INTERNACIONAL DE SANTA LUCÍA	SECRETARÍA DE FINANZAS Y TESORERÍA GENERAL DEL ESTADO	2022
PROYECTO	CONSTITUCIÓN DE LA COMISIÓN ORGANIZADORA DEL FESTIVAL INTERNACIONAL DE SANTA LUCÍA	TASA DE EJECUCIÓN DE LA OBRERA	SEMIANUAL	1.68	17.54		43.44						ACTIVIDADES DE LA COMISIÓN ORGANIZADORA DEL FESTIVAL INTERNACIONAL DE SANTA LUCÍA	SECRETARÍA DE FINANZAS Y TESORERÍA GENERAL DEL ESTADO	2022
	CONSTITUCIÓN DE LA COMISIÓN ORGANIZADORA DEL FESTIVAL INTERNACIONAL DE SANTA LUCÍA	TASA DE EJECUCIÓN DE LA OBRERA	SEMIANUAL	1.68	17.54		43.44						ACTIVIDADES DE LA COMISIÓN ORGANIZADORA DEL FESTIVAL INTERNACIONAL DE SANTA LUCÍA	SECRETARÍA DE FINANZAS Y TESORERÍA GENERAL DEL ESTADO	2022
COMPONENTES	CL. FIDELCOMISIÓN FESTIVAL INTERNACIONAL DE SANTA LUCÍA	PROYECTO FÍSICO	SEMIANUAL	15,556,212	1,701,000.00								ACTIVIDADES DE LA COMISIÓN ORGANIZADORA DEL FESTIVAL INTERNACIONAL DE SANTA LUCÍA	SECRETARÍA DE FINANZAS Y TESORERÍA GENERAL DEL ESTADO	2022
	CL. FIDELCOMISIÓN FESTIVAL INTERNACIONAL DE SANTA LUCÍA	PROYECTO FÍSICO	SEMIANUAL	6,544,625	209,440.00								ACTIVIDADES DE LA COMISIÓN ORGANIZADORA DEL FESTIVAL INTERNACIONAL DE SANTA LUCÍA	SECRETARÍA DE FINANZAS Y TESORERÍA GENERAL DEL ESTADO	2022
	CL. FIDELCOMISIÓN FESTIVAL INTERNACIONAL DE SANTA LUCÍA	PROYECTO FÍSICO	SEMIANUAL	5,771,74	603,560.00								ACTIVIDADES DE LA COMISIÓN ORGANIZADORA DEL FESTIVAL INTERNACIONAL DE SANTA LUCÍA	SECRETARÍA DE FINANZAS Y TESORERÍA GENERAL DEL ESTADO	2022
	CL. FIDELCOMISIÓN FESTIVAL INTERNACIONAL DE SANTA LUCÍA	PROYECTO FÍSICO	SEMIANUAL	208,900	248,000								ACTIVIDADES DE LA COMISIÓN ORGANIZADORA DEL FESTIVAL INTERNACIONAL DE SANTA LUCÍA	SECRETARÍA DE FINANZAS Y TESORERÍA GENERAL DEL ESTADO	2022
	CL. FIDELCOMISIÓN FESTIVAL INTERNACIONAL DE SANTA LUCÍA	PROYECTO FÍSICO	SEMIANUAL	27,000	174,000								ACTIVIDADES DE LA COMISIÓN ORGANIZADORA DEL FESTIVAL INTERNACIONAL DE SANTA LUCÍA	SECRETARÍA DE FINANZAS Y TESORERÍA GENERAL DEL ESTADO	2022
ACTIVIDADES (Procesos)	ACT. FIDELCOMISIÓN FESTIVAL INTERNACIONAL DE SANTA LUCÍA	CONSTITUCIÓN DE LA COMISIÓN ORGANIZADORA DEL FESTIVAL INTERNACIONAL DE SANTA LUCÍA	SEMIANUAL	185,000	100,000								ACTIVIDADES DE LA COMISIÓN ORGANIZADORA DEL FESTIVAL INTERNACIONAL DE SANTA LUCÍA	SECRETARÍA DE FINANZAS Y TESORERÍA GENERAL DEL ESTADO	2022
	ACT. FIDELCOMISIÓN FESTIVAL INTERNACIONAL DE SANTA LUCÍA	CONSTITUCIÓN DE LA COMISIÓN ORGANIZADORA DEL FESTIVAL INTERNACIONAL DE SANTA LUCÍA	SEMIANUAL	2,000	5,000								ACTIVIDADES DE LA COMISIÓN ORGANIZADORA DEL FESTIVAL INTERNACIONAL DE SANTA LUCÍA	SECRETARÍA DE FINANZAS Y TESORERÍA GENERAL DEL ESTADO	2022
	ACT. FIDELCOMISIÓN FESTIVAL INTERNACIONAL DE SANTA LUCÍA	CONSTITUCIÓN DE LA COMISIÓN ORGANIZADORA DEL FESTIVAL INTERNACIONAL DE SANTA LUCÍA	SEMIANUAL	100,000	600,000								ACTIVIDADES DE LA COMISIÓN ORGANIZADORA DEL FESTIVAL INTERNACIONAL DE SANTA LUCÍA	SECRETARÍA DE FINANZAS Y TESORERÍA GENERAL DEL ESTADO	2022
	ACT. FIDELCOMISIÓN FESTIVAL INTERNACIONAL DE SANTA LUCÍA	CONSTITUCIÓN DE LA COMISIÓN ORGANIZADORA DEL FESTIVAL INTERNACIONAL DE SANTA LUCÍA	SEMIANUAL	100,000	600,000								ACTIVIDADES DE LA COMISIÓN ORGANIZADORA DEL FESTIVAL INTERNACIONAL DE SANTA LUCÍA	SECRETARÍA DE FINANZAS Y TESORERÍA GENERAL DEL ESTADO	2022
	ACT. FIDELCOMISIÓN FESTIVAL INTERNACIONAL DE SANTA LUCÍA	CONSTITUCIÓN DE LA COMISIÓN ORGANIZADORA DEL FESTIVAL INTERNACIONAL DE SANTA LUCÍA	SEMIANUAL	100,000	600,000								ACTIVIDADES DE LA COMISIÓN ORGANIZADORA DEL FESTIVAL INTERNACIONAL DE SANTA LUCÍA	SECRETARÍA DE FINANZAS Y TESORERÍA GENERAL DEL ESTADO	2022

Informe de Avance de Gestión Financiera Anual 2022



CATEGORÍA	ACTIVIDAD	UNIDAD DE MEDIDA	INDICADOR	VALOR PRESUPUESTADO	VALOR REALIZADO	VALOR METAS	VALOR REALIZADO	VALOR METAS	CONTRATO	DESCRIPCIÓN	
C3. CONFERENCIAS (SOLÓLOGOS) REALIZADAS.	ASIA (MÓDULO DE INICIACIÓN EN EL MANEJO DE PROYECTOS EMPRESARIALES) PARA EMPRESARIOS EN EL PSE.	CÓDIGO DE ACTIVIDADES	DESCRIPCIÓN DE ACTIVIDADES	100.00	100.00	100.00	100.00	100.00	CONTRATO DE SERVICIOS	SE CUENTA CON SERVICIOS DE ENTRENAMIENTO PARA EMPRESARIOS EN EL MANEJO DE PROYECTOS EMPRESARIALES EN EL PSE.	
								METAS			
				100.00	100.00	100.00	100.00				
ACTIVIDADES (Procesos)	ASIA (MÓDULO DE INICIACIÓN EN EL MANEJO DE PROYECTOS EMPRESARIALES) PARA EMPRESARIOS EN EL PSE.	CÓDIGO DE ACTIVIDADES	DESCRIPCIÓN DE ACTIVIDADES	0.00	82.15	82.15	82.15	82.15	CONTRATO DE SERVICIOS	SE CUENTA CON SERVICIOS DE ENTRENAMIENTO PARA EMPRESARIOS EN EL MANEJO DE PROYECTOS EMPRESARIALES EN EL PSE.	
								METAS			
				0.00	100.00	100.00	100.00				
C3. EXPOSICIONES DE ARTES PRESENTADAS.	ASIA (MÓDULO DE INICIACIÓN EN EL MANEJO DE PROYECTOS EMPRESARIALES) PARA EMPRESARIOS EN EL PSE.	CÓDIGO DE ACTIVIDADES	DESCRIPCIÓN DE ACTIVIDADES	100.00	100.00	100.00	100.00	100.00	CONTRATO DE SERVICIOS	SE CUENTA CON SERVICIOS DE ENTRENAMIENTO PARA EMPRESARIOS EN EL MANEJO DE PROYECTOS EMPRESARIALES EN EL PSE.	
								METAS			
				100.00	100.00	100.00	100.00				
ACTIVIDADES (Procesos)	ASIA (MÓDULO DE INICIACIÓN EN EL MANEJO DE PROYECTOS EMPRESARIALES) PARA EMPRESARIOS EN EL PSE.	CÓDIGO DE ACTIVIDADES	DESCRIPCIÓN DE ACTIVIDADES	0.00	95.25	95.25	95.25	95.25	CONTRATO DE SERVICIOS	SE CUENTA CON SERVICIOS DE ENTRENAMIENTO PARA EMPRESARIOS EN EL MANEJO DE PROYECTOS EMPRESARIALES EN EL PSE.	
								METAS			
				0.00	100.00	100.00	100.00				
C3. CONCURSOS PARA IMPULSAR TALENTOS REALIZADOS.	ASIA (MÓDULO DE INICIACIÓN EN EL MANEJO DE PROYECTOS EMPRESARIALES) PARA EMPRESARIOS EN EL PSE.	CÓDIGO DE ACTIVIDADES	DESCRIPCIÓN DE ACTIVIDADES	100.00	100.00	100.00	100.00	100.00	CONTRATO DE SERVICIOS	SE CUENTA CON SERVICIOS DE ENTRENAMIENTO PARA EMPRESARIOS EN EL MANEJO DE PROYECTOS EMPRESARIALES EN EL PSE.	
								METAS			
				100.00	100.00	100.00	100.00				
ACTIVIDADES (Procesos)	ASIA (MÓDULO DE INICIACIÓN EN EL MANEJO DE PROYECTOS EMPRESARIALES) PARA EMPRESARIOS EN EL PSE.	CÓDIGO DE ACTIVIDADES	DESCRIPCIÓN DE ACTIVIDADES	0.00	0.00	0.00	0.00	0.00	CONTRATO DE SERVICIOS	SE CUENTA CON SERVICIOS DE ENTRENAMIENTO PARA EMPRESARIOS EN EL MANEJO DE PROYECTOS EMPRESARIALES EN EL PSE.	
								METAS			
				0.00	0.00	0.00	0.00				
C3. CLASES MASISTRALES IMPARTIDAS.	ASIA (MÓDULO DE INICIACIÓN EN EL MANEJO DE PROYECTOS EMPRESARIALES) PARA EMPRESARIOS EN EL PSE.	CÓDIGO DE ACTIVIDADES	DESCRIPCIÓN DE ACTIVIDADES	100.00	100.00	100.00	100.00	100.00	CONTRATO DE SERVICIOS	SE CUENTA CON SERVICIOS DE ENTRENAMIENTO PARA EMPRESARIOS EN EL MANEJO DE PROYECTOS EMPRESARIALES EN EL PSE.	
								METAS			
				100.00	100.00	100.00	100.00				
ACTIVIDADES (Procesos)	ASIA (MÓDULO DE INICIACIÓN EN EL MANEJO DE PROYECTOS EMPRESARIALES) PARA EMPRESARIOS EN EL PSE.	CÓDIGO DE ACTIVIDADES	DESCRIPCIÓN DE ACTIVIDADES	0.00	0.00	0.00	0.00	0.00	CONTRATO DE SERVICIOS	SE CUENTA CON SERVICIOS DE ENTRENAMIENTO PARA EMPRESARIOS EN EL MANEJO DE PROYECTOS EMPRESARIALES EN EL PSE.	
								METAS			
				0.00	0.00	0.00	0.00				
OBSERVACIONES	ASIA (MÓDULO DE INICIACIÓN EN EL MANEJO DE PROYECTOS EMPRESARIALES) PARA EMPRESARIOS EN EL PSE.	CÓDIGO DE ACTIVIDADES	DESCRIPCIÓN DE ACTIVIDADES	0.00	0.00	0.00	0.00	0.00	CONTRATO DE SERVICIOS	SE CUENTA CON SERVICIOS DE ENTRENAMIENTO PARA EMPRESARIOS EN EL MANEJO DE PROYECTOS EMPRESARIALES EN EL PSE.	
								METAS			
				0.00	0.00	0.00	0.00				



Anexos

75.37

FIDEICOMISO FESTIVAL INTERNACIONAL DE SANTA LUCÍA (FISL)

Fideicomiso Festival Internacional de Santa Lucía			
Detalle de aportaciones			
Del 1 de Enero al 31 de Diciembre de 2022			
Concepto	Estimado	Ampliaciones	Recaudado
1.-Aportaciones Estatales			
a) Para gasto corriente	28,418,851.00	32,357,008.00	61,501,092.77
b) Para inversion total			
2.-Aportaciones Federales			
a) Recibidas directamente	-	-	-
b) Recibidas a traves de la tesoreria del estado			
3.-Otras aportaciones			
Donativos y patrocinios	-	1,819,576.80	1,635,893.10
Intereses generados		67,059.90	67,059.90
Total	28,418,851.00	34,176,584.80	63,204,045.77

**Cuenta Pública
2022**
**Relacion de bienes muebles que componen el Patrimonio
(Pesos)**
Fideicomiso Festival Internacional de Santa Lucía

Descripcion del bien mueble	Valor en libros
Computadoras de Escritorio Desktop HP 280G2 con monitor	106,012.40
Computadora Portatil HP Probook	52,210.44
Computadora Portatil Macbok Pro Apple	55,633.60
Computadora de escritorio Imac 21.5 pigl pantalla retina 4k	44,153.08
Multifuncional hp Deskjet 5820Kronos	3,799.01
Disco Duro Seagate Bake Plus	5,382.98
CAMARA DIGITAL, INCLUYE CABLE USB, CABLE A/V, SD CARD	1,500.00
UNIDAD CONDENSADORA MARCA TRANE	14,325.00
UNIDAD CONDENSADORA MARCA TRANE	14,325.00
UNIDAD CONDENSADORA MARCA TRANE	14,325.00
UNIDAD CONDENSADORA MARCA TRANE	14,325.00
UNIDAD DE CALEFACCION S/F STR.	9,550.00
UNIDAD DE CALEFACCION S/F STR.	9,550.00
UNIDAD DE CALEFACCION S/F STR.	9,550.00
UNIDAD DE CALEFACCION S/F STR.	9,550.00
REGULADOR PARA COPIADORA	850.00
SILLAS Y EQUIPO DE OFICINA	28,140.00
Equipo nextel N2715bmex moto	14,582.36
Black Berry 8350 Red	7,511.58
Mobiliario y equipo de of (sillas mesas, escritorios)	136,306.73
tel panasonic difgital mod kxt7630	5,487.96
frigobar whirlpool 5 pies	3,199.00
Trituradoras de papel royal	2,798.00
Archivero	6,380.00
No Break Marca APC 750VA	2,569.40
No Break Marca APC 750VA	5,138.80
LICENCIA EDUCATIVA CREATIVE CLOUD 1	7,911.20
LICENCIA EDUCATIVA CREATIVE CLOUD 2	7,911.20
renovacion de software contpaq, nomina	18,000.00
Multifuncional hp deskjet gt5820	4,120.00
Sillas Reclinables Ejecutivas	31,013.76
Estante de Niveles Material de acero	28,083.60

75.39

Informe de Avance de Gestión Financiera del 2022 Relación de cuentas bancarias productivas específicas al 31 de Diciembre del 2022 Fideicomiso Festival Internacional de Santa Lucía		
Fondo, Programa o Convenio	Datos de la Cuenta Bancaria	
	Institución Bancaria	Número de Cuenta
Festival Internacional de Santa Lucía - Principal	Banco del Bajío, S.A.	3360872 0301
Festival Internacional de Santa Lucía - Principal patrocinio	Banco del Bajío, S.A.	3360872 0202
Festival Internacional de Santa Lucía - Gastos de operación	Banco del Bajío, S.A.	3360906 0301
Festival Internacional de Santa Lucía - Chequera	Banco del Bajío, S.A.	3360906 0201
Festival Internacional de Santa Lucía - Prestamos lsssteleon	Banco del Bajío, S.A.	3360906 0202
Festival Internacional de Santa Lucía - Provision resultado de estudios actuariales	Banco del Bajío, S.A.	3360906 0203
Festival Internacional de Santa Lucía - Expresiones Culturales	Banco del Bajío, S.A.	3360997 0301
Festival Internacional de Santa Lucía - Expresiones Culturales dolares	Banco del Bajío, S.A.	3360997 0401
Festival Internacional de Santa Lucía - Taquilla	Banco del Bajío, S.A.	3361037 0301
Festival Internacional de Santa Lucía - Participaciones Federales 2022	Banco del Bajío, S.A.	35802651 0201
Festival Internacional de Santa Lucía - Apoyo y Colaboracion al FISL Secretaria de Igualdad	Banco del Bajío, S.A.	36955003 0201

75.40

FIDEICOMISO FESTIVAL INTERNACIONAL DE SANTA LUCÍA (FISL)



Ley de Disciplina Financiera

75.41

FIDEICOMISO FESTIVAL INTERNACIONAL DE SANTA LUCÍA (FISL)

Informe de Avance de Gestión Financiera Anual 2022



Fideicomiso Festival Internacional de Santa Lucía (a)					
Estado de Situación Financiera Detallado - LDF					
Al 31 de diciembre de 2021 y al 31 de diciembre de 2022 (b)					
(PESOS)					
Concepto (c)	2022 (d)	31 de diciembre de 2021 (e)	Concepto (c)	2022 (d)	31 de diciembre de 2021 (e)
ACTIVO			PASIVO		
Activo Circulante			Pasivo Circulante		
a. Efectivo y Equivalentes (a=a1+a2+a3+a4+a5+a6+a7)	3,242,799	1,084,481	a. Cuentas por Pagar a Corto Plazo (a=a1+a2+a3+a4+a5+a6+a7+a8+a9)	12,472,120	2,810,032
a1) Efectivo	39,525	5,181	a1) Servicios Personales por Pagar a Corto Plazo	0	0
a2) Bancos/Tesorería	3,202,874	1,089,300	a2) Proveedores por Pagar a Corto Plazo	12,220,605	2,865,934
a3) Bancos/Dependencias y Otros	0	0	a3) Contratistas por Obras Públicas por Pagar a Corto Plazo	0	0
a4) Inversiones Temporales (Hasta 3 meses)	0	0	a4) Participaciones y Aportaciones por Pagar a Corto Plazo	0	0
a5) Fondos con Afectación Específica	0	0	a5) Transferencias Otorgadas por Pagar a Corto Plazo	0	0
a6) Depósitos de Fondos de Terceros en Garantía y/o Administración	0	0	a6) Intereses, Comisiones y Otros Gastos de la Deuda Pública por Pagar a Corto Plazo	0	0
a7) Otros Efectivos y Equivalentes	0	0	a7) Retenciones y Contribuciones por Pagar a Corto Plazo	251,515	144,097
b. Derechos a Recibir Efectivo o Equivalentes (b=b1+b2+b3+b4+b5+b6+b7)	64,561	137,964	a8) Devoluciones de la Ley de Ingresos por Pagar a Corto Plazo	0	0
b1) Inversiones Financieras de Corto Plazo	0	0	a9) Otras Cuentas por Pagar a Corto Plazo	0	0
b2) Cuentas por Cobrar a Corto Plazo	0	0	b. Documentos por Pagar a Corto Plazo (b=b1+b2+b3)	64,561	137,964
b3) Deudores Diversos por Cobrar a Corto Plazo	0	0	b1) Documentos Comerciales por Pagar a Corto Plazo	0	0
b4) Ingresos por Recuperar a Corto Plazo	0	0	b2) Documentos con Contratistas por Obras Públicas por Pagar a Corto Plazo	0	0
b5) Deudores por Anticipos de la Tesorería a Corto Plazo	0	0	b3) Otros Documentos por Pagar a Corto Plazo	64,561	137,964
b6) Préstamos Otorgados a Corto Plazo	64,561	137,964	c. Porción a Corto Plazo de la Deuda Pública a Largo Plazo (c=c1+c2)	0	0
b7) Otros Derechos a Recibir Efectivo o Equivalentes a Corto Plazo	0	0	c1) Porción a Corto Plazo de la Deuda Pública	0	0
c. Derechos a Recibir Bienes o Servicios (c=c1+c2+c3+c4+c5)	0	0	c2) Porción a Corto Plazo de Arrendamiento Financiero	0	0
c1) Anticipo a Proveedores por Adquisición de Bienes y Prestación de Servicios a Corto Plazo	0	0	d. Títulos y Valores a Corto Plazo	0	0
c2) Anticipo a Proveedores por Adquisición de Bienes Inmuebles y Muebles a Corto Plazo	0	0	e. Pasivos Diferidos a Corto Plazo (e=e1+e2+e3)	0	0
c3) Anticipo a Proveedores por Adquisición de Bienes Intangibles a Corto Plazo	0	0	e1) Ingresos Cobrados por Adelantado a Corto Plazo	0	0
c4) Anticipo a Contratistas por Obras Públicas a Corto Plazo	0	0	e2) Intereses Cobrados por Adelantado a Corto Plazo	0	0
c5) Otros Derechos a Recibir Bienes o Servicios a Corto Plazo	0	0	e3) Otros Pasivos Diferidos a Corto Plazo	0	0
d. Inventarios (d=d1+d2+d3+d4+d5)	0	0	f. Fondos y Bienes de Terceros en Garantía y/o Administración a Corto Plazo (f=f1+f2+f3+f4+f5)	0	0
d1) Inventario de Mercancías para Venta	0	0	f1) Fondos en Garantía a Corto Plazo	0	0
d2) Inventario de Mercancías Terminadas	0	0	f2) Fondos en Administración a Corto Plazo	0	0
d3) Inventario de Mercancías en Proceso de Elaboración	0	0	f3) Fondos Contingentes a Corto Plazo	0	0
d4) Inventario de Materias Primas, Materiales y Suministros para Producción	0	0	f4) Fondos de Fideicomisos, Mandatos y Contratos Análogos a Corto Plazo	0	0
d5) Bienes en Tránsito	0	0	f5) Otros Fondos de Terceros en Garantía y/o Administración a Corto Plazo	0	0
e. Almacenes	0	0	f6) Valores y Bienes en Garantía a Corto Plazo	0	0
f. Estimación por Pérdida o Deterioro de Activos Circulantes (f=f1+f2)	0	0	g. Provisiones a Corto Plazo (g=g1+g2+g3)	0	0
f1) Estimaciones para Cuentas Inabrogables por Derechos a Recibir Efectivo o Equivalentes	0	0	g1) Provisión para Demandas y Juicios a Corto Plazo	0	0
f2) Estimación por Deterioro de Inventarios	0	0	g2) Provisión para Contingencias a Corto Plazo	0	0
g. Otros Activos Circulantes (g=g1+g2+g3+g4)	0	0	g3) Otras Provisiones a Corto Plazo	0	0
g1) Valores en Garantía	0	0	h. Otros Pasivos a Corto Plazo (h=h1+h2+h3)	0	0
g2) Bienes en Garantía (excluye depósitos de fondos)	0	0	h1) Ingresos por Clasificar	0	0
g3) Bienes Derivados de Embargos, Decomisos, Aseguramientos y Dación en Pago	0	0	h2) Recaudación por Participar	0	0
g4) Adquisición con Fondos de Terceros	0	0	h3) Otros Pasivos Circulantes	0	0
IA. Total de Activos Circulantes (IA = a + b + c + d + e + f + g)	3,307,357	1,222,445	IIA. Total de Pasivos Circulantes (IIA = a + b + c + d + e + f + g + h)	12,535,881	2,947,999

Informe de Avance de Gestión Financiera Anual 2022



Activo No Circulante			Pasivo No Circulante		
a. Inversiones Financieras a Largo Plazo	0	0	a. Cuentas por Pagar a Largo Plazo	0	0
b. Derechos a Recibir Efectivo o Equivalentes a Largo Plazo	0	0	b. Documentos por Pagar a Largo Plazo	0	0
c. Bienes Inmuebles, Infraestructura y Construcciones en Proceso	0	0	c. Deuda Pública a Largo Plazo	0	0
d. Bienes Muebles	1,741,103	1,741,103	d. Pasivos Diferidos a Largo Plazo	0	0
e. Activos Intangibles	0	0	e. Fondos y Bienes de Terceros en Garantía y/o en Administración a Largo Plazo	0	0
f. Depreciación, Deterioro y Amortización Acumulada de Bienes	(1,723,807)	(1,709,554)	f. Provisiones a Largo Plazo	775,465	775,465
g. Activos Diferidos	0	0	IIIB. Total de Pasivos No Circulantes (IIIB = a + b + c + d + e + f)	775,465	775,465
h. Estimación por Pérdida o Deterioro de Activos no Circulantes	0	0	II. Total del Pasivo (II = IIA + IIIB)	13,312,149	3,723,461
i. Otros Activos no Circulantes	0	0	HACIENDA PÚBLICA/PATRIMONIO		
IB. Total de Activos No Circulantes (IB = a + b + c + d + e + f + g + h + i)	17,295	31,540	IIIA. Hacienda Pública/Patrimonio Contribuido (IIIA = a + b + c)	0	0
I. Total del Activo (I = IA + IB)	3,324,654	1,293,984	a. Aportaciones	0	0
			b. Donaciones de Capital	0	0
			c. Actualización de la Hacienda Pública/Patrimonio	0	0
			IIIB. Hacienda Pública/Patrimonio Generado (IIIB = a + b + c + d + e)	(9,967,492)	(2,459,477)
			a. Resultados del Ejercicio (Ahorro/ Desahorro)	(6,652,818)	(6,671,178)
			b. Resultados de Ejercicios Anteriores	(1,978,956)	4,692,220
			c. Revalúos	0	0
			d. Reservas	0	0
			e. Rectificaciones de Resultados de Ejercicios Anteriores	(1,155,717)	(480,519)
			IIIC. Exceso o Insuficiencia en la Actualización de la Hacienda Pública/Patrimonio (IIIC=a+b)	0	0
			a. Resultado por Posición Monetaria	0	0
			b. Resultado por Tenencia de Activos no Monetarios	0	0
			III. Total Hacienda Pública/Patrimonio (III = IIIA + IIIB + IIIC)	(9,967,492)	(2,459,477)
			IV. Total del Pasivo y Hacienda Pública/Patrimonio (IV = II + III)	3,324,654	1,293,984


 Lic. Erika López Treviño
 Coordinadora Ejecutiva del Fideicomiso
 Festival Internacional de Santa Lucía


 C.P. Cinthia Melissa Ibarra Rangel
 Coordinadora Administrativa y Contable del
 Fideicomiso Festival Internacional de Santa Lucía

Informe de Avance de Gestión Financiera Anual 2022



Fideicomiso Festival Internacional de Santa Lucía (a)							
Informe Analítico de la Deuda Pública y Otros Pasivos - LDF							
Del 1 de Enero al 31 de Diciembre de 2022 (b)							
(PESOS)							
Denominación de la Deuda Pública y Otros Pasivos	Saldo al 31 de diciembre de 2021 (d)	Disposiciones del Periodo	Amortizaciones del Periodo	Revaluaciones, Reclasificaciones y Otros Ajustes	Saldo Final del Periodo (h)	Pago de Intereses del Periodo	Pago de Comisiones y demás costos asociados durante el Periodo (j)
(c)	(d)	(e)	(f)	(g)	h=d+e-f+g	(i)	(j)
1. Deuda Pública (1=A+B)	0	0	0	0	0	0	0
A. Corto Plazo (A=a1+a2+a3)	0	0	0	0	0	0	0
a1) Instituciones de Crédito	0	0	0	0	0	0	0
a2) Títulos y Valores	0	0	0	0	0	0	0
a3) Arrendamientos Financieros	0	0	0	0	0	0	0
B. Largo Plazo (B=b1+b2+b3)	0	0	0	0	0	0	0
b1) Instituciones de Crédito	0	0	0	0	0	0	0
b2) Títulos y Valores	0	0	0	0	0	0	0
b3) Arrendamientos Financieros	0	0	0	0	0	0	0
2. Otros Pasivos	3,723,461				13,312,146		
3. Total de la Deuda Pública y Otros Pasivos	3,723,461	0	0	0	13,312,146	0	0
4. Deuda Contingente 1 (Informativo)	0	0	0	0	0	0	0
A. Deuda Contingente 1	0				0		
B. Deuda Contingente 2	0				0		
C. Deuda Contingente XX	0				0		
5. Valor de Instrumentos Bono Cupón Cero 2 (Informativo)	0	0	0	0	0	0	0
A. Instrumento Bono Cupón Cero 1	0				0		
B. Instrumento Bono Cupón Cero 2	0				0		
C. Instrumento Bono Cupón Cero XX	0				0		

1. Se refiere a cualquier financiamiento sin fuente o garantía de pago definida, que sea asumida de manera sofiara o subsidiaria por las Entidades Federativas con sus M. unicípios, oiganismos descentralizados y empresas de participación estatal mayoritaria y fideicomisos, lo cates o municipales, y por los M. unicípios con sus respectivos organismos descentralizados y empresas de participación municipal mayoritaria.

2. Se refiere al valor del Bono Cupón Cero que respalda el pago de los créditos asociados al mismo (Activo).

Obligaciones a Corto Plazo (k)	Monto Contratado (l)	Plazo Pactado (m)	Tasa de Interés (n)	Comisiones y Costos Relacionados (o)	Tasa Efectiva (p)
6. Obligaciones a Corto Plazo (Informativo)	0	0	0	0	0
A. Crédito 1					
B. Crédito 2					
C. Crédito XX					


 Lic. Erika López Treviño
 Coordinadora Ejecutiva del Fideicomiso
 Festival Internacional de Santa Lucía


 C.P. Cinthia Melissa Barra Rangel
 Coordinadora Administrativa y Contable del
 Fideicomiso Festival Internacional de Santa Lucía

Informe de Avance de Gestión Financiera Anual 2022



Fideicomiso Festival Internacional de Santa Lucía (a)										
Informe Analítico de Obligaciones Diferentes de Financiamientos – LDF										
Del 1 de Enero al 31 de Diciembre de 2022 (b)										
(PESOS)										
Denominación de las Obligaciones Diferentes de Financiamiento	Fecha del Contrato	Fecha de inicio de operación del proyecto	Fecha de vencimiento	Monto de la inversión pactado	Plazo pactado	Monto promedio mensual del pago de la contraprestación	Monto promedio mensual del pago de la contraprestación correspondiente al pago de Inversión	Monto pagado de la Inversión al XX de XXXX de 20XX	Monto pagado de la inversión actualizado al XX de XXXX de 20XX	Saldo pendiente por pagar de la inversión al XX de XXXX de 20XX
(c)	(d)	(e)	(f)	(g)	(h)	(i)	(j)	(k)	(l)	(m = g - l)
A. Asociaciones Público Privadas (APP's) (A=a+b+c+d)	0	0	0	0	0	0	0	0	0	0
a) APP 1										0
b) APP 2										0
c) APP 3										0
d) APP XX										0
B. Otros Instrumentos (B=a+b+c+d)	0	0	0	0	0	0	0	0	0	0
a) Otro Instrumento 1										0
b) Otro Instrumento 2										0
c) Otro Instrumento 3										0
d) Otro Instrumento XX										0
C. Total de Obligaciones Diferentes de Financiamiento (C=A+B)	0	0	0	0	0	0	0	0	0	0

NO APLICA


 Lic. Erika López Treviño
 Coordinadora Ejecutiva del Fideicomiso
 Festival Internacional de Santa Lucía


 C.P. Cinthia Melissa Ibarra Rangel
 Coordinadora Administrativa y Contable del
 Fideicomiso Festival Internacional de Santa Lucía

Fideicomiso Festival Internacional de Santa Lucía (a) Balance Presupuestario - LDF Del 1 de Enero al 31 de Diciembre de 2022 (b) (PESOS)			
Concepto (c)	Estimado/ Aprobado (d)	Devengado	Recaudado/ Pagado
A. Ingresos Totales (A = A1+A2+A3)	0	1,702,953	1,702,953
A1. Ingresos de Libre Disposición	0	1,702,953	1,702,953
A2. Transferencias Federales Etiquetadas			
A3. Financiamiento Neto	0	0	0
B. Egresos Presupuestarios¹ (B = B1+B2)	28,418,851	70,042,308	57,821,703
B1. Gasto No Etiquetado (sin incluir Amortización de la Deuda Pública)	28,418,851	70,042,308	57,821,703
B2. Gasto Etiquetado (sin incluir Amortización de la Deuda Pública)			
C. Remanentes del Ejercicio Anterior (C = C1 + C2)	0	0	0
C1. Remanentes de Ingresos de Libre Disposición aplicados en el periodo			
C2. Remanentes de Transferencias Federales Etiquetadas aplicados en el periodo			
I. Balance Presupuestario (I = A - B + C)	(28,418,851)	(68,339,355)	(56,118,750)
II. Balance Presupuestario sin Financiamiento Neto (II = I - A3)	(28,418,851)	(68,339,355)	(56,118,750)
III. Balance Presupuestario sin Financiamiento Neto y sin Remanentes del Ejercicio Anterior (III= II - C)	(28,418,851)	(68,339,355)	(56,118,750)
Concepto	Aprobado	Devengado	Pagado
E. Intereses, Comisiones y Gastos de la Deuda (E = E1+E2)	0	0	0
E1. Intereses, Comisiones y Gastos de la Deuda con Gasto No Etiquetado			
E2. Intereses, Comisiones y Gastos de la Deuda con Gasto Etiquetado			
IV. Balance Primario (IV= III - E)	(28,418,851)	(68,339,355)	(56,118,750)
Concepto	Estimado / Aprobado	Devengado	Recaudado / Pagado
F. Financiamiento (F = F1 + F2)	0	0	0
F1. Financiamiento con Fuente de Pago de Ingresos de Libre Disposición			
F2. Financiamiento con Fuente de Pago de Transferencias Federales Etiquetadas			
G. Amortización de la Deuda (G = G1 + G2)	0	0	0
G1. Amortización de la Deuda Pública con Gasto No Etiquetado			
G2. Amortización de la Deuda Pública con Gasto Etiquetado			
A3. Financiamiento Neto (A3 = F - G)	0	0	0

Informe de Avance de Gestión Financiera Anual 2022



Concepto	Estimado/ Aprobado	Devengado	Recaudado/ Pagado
A1. Ingresos de Libre Disposición	0	1,702,953	1,702,953
A3.1 Financiamiento Neto con Fuente de Pago de Ingresos de Libre Disposición (A3.1 = F1 - G1)	0	0	0
F1. Financiamiento con Fuente de Pago de Ingresos de Libre Disposición	0	0	0
G1. Amortización de la Deuda Pública con Gasto No Etiquetado	0	0	0
B1. Gasto No Etiquetado (sin incluir Amortización de la Deuda Pública)	28,418,851	70,042,308	57,821,703
C1. Remanentes de Ingresos de Libre Disposición aplicados en el periodo		0	0
V. Balance Presupuestario de Recursos Disponibles (V = A1 + A3.1 - B1 + C1)	(28,418,851)	(68,339,355)	(56,118,750)
VI. Balance Presupuestario de Recursos Disponibles sin Financiamiento Neto (VI = V - A3.1)	(28,418,851)	(68,339,355)	(56,118,750)

Concepto	Estimado/ Aprobado	Devengado	Recaudado/ Pagado
A2. Transferencias Federales Etiquetadas	0	0	0
A3.2 Financiamiento Neto con Fuente de Pago de Transferencias Federales Etiquetadas (A3.2 = F2 - G2)	0	0	0
F2. Financiamiento con Fuente de Pago de Transferencias Federales Etiquetadas	0	0	0
G2. Amortización de la Deuda Pública con Gasto Etiquetado	0	0	0
B2. Gasto Etiquetado (sin incluir Amortización de la Deuda Pública)	0	0	0
C2. Remanentes de Transferencias Federales Etiquetadas aplicados en el periodo		0	0
VII. Balance Presupuestario de Recursos Etiquetados (VII = A2 + A3.2 - B2 + C2)	0	0	0
VIII. Balance Presupuestario de Recursos Etiquetados sin Financiamiento Neto (VIII = VII - A3.2)	0	0	0

75.47

FIDEICOMISO FESTIVAL INTERNACIONAL DE SANTA LUCÍA (FISL)

Fideicomiso Festival Internacional de Santa Lucía (a)						
Estado Analítico de Ingresos Detallado - LDF						
Del 1 de Enero al 31 de Diciembre de 2022 (b)						
(PESOS)						
Concepto (c)	Ingreso					Diferencia (e)
	Estimado (d)	Ampliaciones/ (Reducciones)	Modificado	Devengado	Recaudado	
Ingresos de Libre Disposición						
A. Impuestos			0			0
B. Cuotas y Aportaciones de Seguridad Social			0			0
C. Contribuciones de Mejoras			0			0
D. Derechos			0			0
E. Productos			0			0
F. Aprovechamientos			0			0
G. Ingresos por Ventas de Bienes y Prestación Servicios	0	1,886,637	1,886,637	1,702,953	1,702,953	1,702,953
H. Participaciones	0	0	0	0	0	0
(H=h1+h2+h3+h4+h5+h6+h7+h8+h9+h10+h11)						
h1) Fondo General de Participaciones			0			0
h2) Fondo de Fomento Municipal			0			0
h3) Fondo de Fiscalización y Recaudación			0			0
h4) Fondo de Compensación			0			0
h5) Fondo de Extracción de Hidrocarburos			0			0
h6) Impuesto Especial Sobre Producción y Servicios			0			0
h7) 0.136% de la Recaudación Federal Participable			0			0
h8) 3.17% Sobre Extracción de Petróleo			0			0
h9) Gasolinas y Diésel			0			0
h10) Fondo del Impuesto Sobre la Renta			0			0
h11) Fondo de Estabilización de los Ingresos de las Entidades Federativas			0			0
I. Incentivos Derivados de la Colaboración Fiscal	0	0	0	0	0	0
(I=i1+i2+i3+i4+i5)						
i1) Tenencia o Uso de Vehículos			0			0
i2) Fondo de Compensación ISAN			0			0
i3) Impuesto Sobre Automóviles Nuevos			0			0
i4) Fondo de Compensación de Repecos-Intermedios			0			0
i5) Otros Incentivos Económicos			0			0
J. Transferencias y Asignaciones			0			0
K. Convenios	0	0	0	0	0	0
k1) Otros Convenios y Subsidios			0			0
L. Otros Ingresos de Libre Disposición (L=l1+l2)	0	0	0	0	0	0
l1) Participaciones en Ingresos Locales			0			0
l2) Otros Ingresos de Libre Disposición			0			0
I. Total de Ingresos de Libre Disposición	0	1,886,637	1,886,637	1,702,953	1,702,953	1,702,953
(I=A+B+C+D+E+F+G+H+I+J+K+L)						

Informe de Avance de Gestión Financiera Anual 2022



Ingresos Excedentes de Ingresos de Libre Disposición						
Transferencias Federales Etiquetadas						
A. Aportaciones (A=a1+a2+a3+a4+a5+a6+a7+a8)	0	0	0	0	0	0
a1) Fondo de Aportaciones para la Nómina Educativa y Gasto Operativo			0			0
a2) Fondo de Aportaciones para los Servicios de Salud			0			0
a3) Fondo de Aportaciones para la Infraestructura Social			0			0
a4) Fondo de Aportaciones para el Fortalecimiento de los Municipios y de las Demarcaciones Territoriales del Distrito Federal			0			0
a5) Fondo de Aportaciones Múltiples			0			0
a6) Fondo de Aportaciones para la Educación Tecnológica y de Adultos			0			0
a7) Fondo de Aportaciones para la Seguridad Pública de los Estados y del Distrito Federal			0			0
a8) Fondo de Aportaciones para el Fortalecimiento de las Entidades Federativas			0			0
B. Convenios (B=b1+b2+b3+b4)	0	0	0	0	0	0
b1) Convenios de Protección Social en Salud			0			0
b2) Convenios de Descentralización			0			0
b3) Convenios de Reasignación			0			0
b4) Otros Convenios y Subsidios			0			0
C. Fondos Distintos de Aportaciones (C=c1+c2)	0	0	0	0	0	0
c1) Fondo para Entidades Federativas y Municipios Productores de Hidrocarburos			0			0
c2) Fondo Minero			0			0
D. Transferencias, Asignaciones, Subsidios y Subvenciones, y Pensiones y Jubilaciones			0			0
E. Otras Transferencias Federales Etiquetadas			0			0
II. Total de Transferencias Federales Etiquetadas (II = A + B + C + D + E)	0	0	0	0	0	0
III. Ingresos Derivados de Financiamientos (III = A)	0	0	0	0	0	0
A. Ingresos Derivados de Financiamientos			0			0
IV. Total de Ingresos (IV = I + II + III)	0	1,886,637	1,886,637	1,702,953	1,702,953	1,702,953
Datos Informativos						
1. Ingresos Derivados de Financiamientos con Fuente de Pago de Ingresos de Libre Disposición			0			0
2. Ingresos Derivados de Financiamientos con Fuente de Pago de Transferencias Federales Etiquetadas			0			0
3. Ingresos Derivados de Financiamientos (3 = 1 + 2)	0	0	0	0	0	0

Informe de Avance de Gestión Financiera Anual 2022



Fideicomiso Festival Internacional de Santa Lucía (a)
 Estado Analítico del Ejercicio del Presupuesto de Egresos Detallado - LDF
 Clasificación por Objeto del Gasto (Capítulo y Concepto)
 Del 1 de Enero al 31 de Diciembre de 2022 (b)
 (PESOS)

Concepto (c)	Egresos					Subejercicio (e)
	Aprobado (d)	Ampliaciones/ (Reducciones)	Modificado	Devengado	Pagado	
I. Gasto No Etiquetado (Ia+Ib+Ic+Id+Ie+If+Ih+Ii)	28,418,851	36,095,092	64,513,943	70,042,308	57,821,703	(5,528,366)
A. Servicios Personales (Aa1+a2+a3+a4+a5+a6+a7)	6,205,985	(170,021)	6,035,964	5,044,786	5,044,786	591,159
a1) Remuneraciones al Personal de Carácter Permanente	4,124,356	(271,718)	3,852,639	3,412,110	3,412,110	440,528
a2) Remuneraciones al Personal de Carácter Transitorio			0	0	0	0
a3) Remuneraciones Adicionales y Especiales	664,555	259,078	1,153,774	691,426	691,426	462,348
a4) Seguridad Social	1,185,913	(157,381)	1,028,532	641,249	641,249	89,283
a5) Otras Prestaciones Sociales y Económicas			0	0	0	0
a6) Provisiones			0	0	0	0
a7) Pago de Estímulos a Servidores Públicos			0	0	0	0
B. Materiales y Suministros (Ba1+Ba2+Ba3+Ba4+Ba5+Ba6+Ba7+Ba8+Ba9)	2,116,500	2,336,705	4,453,205	4,441,613	4,377,323	11,592
b1) Materiales de Administración, Emisión de Documentos y Artículos Oficiales	1,654,500	(1,059,322)	556,178	552,829	552,829	3,348
b2) Alimentos y Utensilios	172,000	3,362,323	3,534,323	3,534,323	3,470,000	0
b3) Materias Primas y Materiales de Producción y Comercialización			0	0	0	0
b4) Materiales y Artículos de Construcción y de Reparación			0	0	0	0
b5) Productos Químicos, Farmacéuticos y de Laboratorio			0	0	0	0
b6) Combustibles, Lubricantes y Aditivos	183,000	(81,155)	121,845	121,845	121,845	0
b7) Vestuario, Blancos, Prendas de Protección y Artículos Deportivos	97,000	131,810	228,810	224,848	224,848	4,168
b8) Materiales y Suministros Para Seguridad			0	0	0	0
b9) Herramientas, Reparaciones y Accesorios Menores	10,000	2,048	12,048	7,570	7,970	4,078
C. Servicios Generales (Ca1+Ca2+Ca3+Ca4+Ca5+Ca6+Ca7+Ca8+Ca9)	23,069,395	33,748,407	53,844,793	60,375,505	48,219,595	(6,531,117)
c1) Servicios Básicos	115,000	(77,234)	37,766	35,201	35,201	1,565
c2) Servicios de Arrendamiento	3,057,715	5,845,784	8,903,499	15,122,454	8,415,458	(6,456,974)
c3) Servicios Profesionales, Científicos, Técnicos y Otros Servicios	9,238,592	25,995,187	35,123,879	35,228,028	34,923,445	(104,745)
c4) Servicios Financieros, Bancarios y Comerciales	836,100	40,243	876,343	876,342	801,025	1
c5) Servicios de Instalación, Reparación, Mantenimiento y Conservación	60,000	223,418	283,418	247,046	0	35,372
c6) Servicios de Comunicación Social y Publicidad	2,065,600	(1,595,200)	510,400	510,400	510,400	0
c7) Servicios de Traslado y Viajes	3,495,400	749,088	4,244,488	4,241,843	3,423,160	2,543
c8) Servicios Oficiales	128,000	(128,248)	1,752	0	0	1,752
c9) Otros Servicios Generales	1,119,879	(1,005,810)	114,069	112,895	112,895	374
D. Transferencias, Asignaciones, Subsidios y Otras Ayudas (Da1+Da2+Da3+Da4+Da5+Da6+Da7+Da8+Da9)	0	180,000	180,000	180,000	180,000	0
d1) Transferencias Internas y Asignaciones al Sector Público			0	0	0	0
d2) Transferencias al Resto del Sector Público			0	0	0	0
d3) Subsidios y Subvenciones			0	0	0	0
d4) Ayudas Sociales	0	180,000	180,000	180,000	180,000	0
d5) Pensiones y Jubilaciones			0	0	0	0
d6) Transferencias a Fideicomisos, Mandatos y Otros Análogos			0	0	0	0
d7) Transferencias a la Seguridad Social			0	0	0	0
d8) Donativos			0	0	0	0
d9) Transferencias al Exterior			0	0	0	0
E. Bienes Muebles, Inmuebles e Intangibles (Ea1+Ea2+Ea3+Ea4+Ea5+Ea6+Ea7+Ea8+Ea9)	0	0	0	0	0	0
e1) Mobiliario y Equipo de Administración			0	0	0	0
e2) Mobiliario y Equipo Educativo y Recreativo			0	0	0	0
e3) Equipo e Instrumental Médico y de Laboratorio			0	0	0	0
e4) Vehículos y Equipo de Transporte			0	0	0	0
e5) Equipo de Defensa y Seguridad			0	0	0	0
e6) Maquinaria, Otros Equipos y Herramientas			0	0	0	0
e7) Activos Biológicos			0	0	0	0
e8) Bienes Inmuebles			0	0	0	0
e9) Activos Intangibles			0	0	0	0
F. Inversión Pública (F+I+I2+I3)	0	0	0	0	0	0
f1) Obra Pública en Bienes de Dominio Público			0	0	0	0
f2) Obra Pública en Bienes Propios			0	0	0	0
f3) Proyectos Productivos y Acciones de Fomento			0	0	0	0
G. Inversiones Financieras y Otras Provisiones (Gg1+Gg2+Gg3+Gg4+Gg5+Gg7)	0	0	0	0	0	0
g1) Inversiones Para el Fomento de Actividades Productivas			0	0	0	0
g2) Acciones y Participaciones de Capital			0	0	0	0
g3) Compra de Títulos y Valores			0	0	0	0
g4) Concesión de Préstamos			0	0	0	0
g5) Inversiones en Fideicomisos, Mandatos y Otros Análogos			0	0	0	0
Fideicomiso de Desastres Naturales (Informativo)			0	0	0	0
g6) Otras Inversiones Financieras			0	0	0	0
g7) Provisiones para Contingencias y Otras erogaciones Especiales			0	0	0	0

Informe de Avance de Gestión Financiera Anual 2022



H. Participaciones y Aportaciones (H=h1+h2+h3)	0	0	0	0	0	0
h1) Participaciones	0	0	0	0	0	0
h2) Aportaciones	0	0	0	0	0	0
h3) Convenios	0	0	0	0	0	0
I. Deuda Pública (I=i1+i2+i3+i4+i5+i6+i7)	0	0	0	0	0	0
i1) Amortización de la Deuda Pública	0	0	0	0	0	0
i2) Intereses de la Deuda Pública	0	0	0	0	0	0
i3) Comisiones de la Deuda Pública	0	0	0	0	0	0
i4) Gastos de la Deuda Pública	0	0	0	0	0	0
i5) Costo por Coberturas	0	0	0	0	0	0
i6) Apoyos Financieros	0	0	0	0	0	0
i7) Adeudos de Ejercicios Fiscales Anteriores (ADEFAS)	0	0	0	0	0	0
II. Gasto Etiquetado (II=A+B+C+D+E+F+G+H+I)	0	0	0	0	0	0
A. Servicios Personales (A=a1+a2+a3+a4+a5+a6+a7)	0	0	0	0	0	0
a1) Remuneraciones al Personal de Carácter Permanente	0	0	0	0	0	0
a2) Remuneraciones al Personal de Carácter Transitorio	0	0	0	0	0	0
a3) Remuneraciones Adicionales y Especiales	0	0	0	0	0	0
a4) Seguridad Social	0	0	0	0	0	0
a5) Otras Prestaciones Sociales y Económicas	0	0	0	0	0	0
a6) Provisiones	0	0	0	0	0	0
a7) Pago de Estímulos a Servidores Públicos	0	0	0	0	0	0
B. Materiales y Suministros (B=b1+b2+b3+b4+b5+b6+b7+b8+b9)	0	0	0	0	0	0
b1) Materiales de Administración, Emisión de Documentos y Artículos Oficiales	0	0	0	0	0	0
b2) Alimentos y Utensilios	0	0	0	0	0	0
b3) Materias Primas y Materiales de Producción y Comercialización	0	0	0	0	0	0
b4) Materiales y Artículos de Construcción y de Reparación	0	0	0	0	0	0
b5) Productos Químicos, Farmacéuticos y de Laboratorio	0	0	0	0	0	0
b6) Combustibles, Lubricantes y Aditivos	0	0	0	0	0	0
b7) Vestuario, Blancos, Prendas de Protección y Artículos Deportivos	0	0	0	0	0	0
b8) Materiales y Suministros Para Seguridad	0	0	0	0	0	0
b9) Herramientas, Refacciones y Accesorios Menores	0	0	0	0	0	0
C. Servicios Generales (C=c1+c2+c3+c4+c5+c6+c7+c8+c9)	0	0	0	0	0	0
c1) Servicios Básicos	0	0	0	0	0	0
c2) Servicios de Arrendamiento	0	0	0	0	0	0
c3) Servicios Profesionales, Científicos, Técnicos y Otros Servicios	0	0	0	0	0	0
c4) Servicios Financieros, Bancarios y Comerciales	0	0	0	0	0	0
c5) Servicios de Instalación, Reparación, Mantenimiento y Conservación	0	0	0	0	0	0
c6) Servicios de Comunicación Social y Publicidad	0	0	0	0	0	0
c7) Servicios de Traducción y Vídeos	0	0	0	0	0	0
c8) Servicios Oficiales	0	0	0	0	0	0
c9) Otros Servicios Generales	0	0	0	0	0	0
D. Transferencias, Asignaciones, Subsidios y Otras Ayudas (D=d1+d2+d3+d4+d5+d6+d7+d8+d9)	0	0	0	0	0	0
d1) Transferencias Internas y Asignaciones al Sector Público	0	0	0	0	0	0
d2) Transferencias al Resto del Sector Público	0	0	0	0	0	0
d3) Subsidios y Subvenciones	0	0	0	0	0	0
d4) Ayudas Sociales	0	0	0	0	0	0
d5) Pensiones y Jubilaciones	0	0	0	0	0	0
d6) Transferencias a Fideicomisos, Mandatos y Otros Análogos	0	0	0	0	0	0
d7) Transferencias a la Seguridad Social	0	0	0	0	0	0
d8) Donativos	0	0	0	0	0	0
d9) Transferencias al Exterior	0	0	0	0	0	0

75.51



E. Bienes Muebles, Inmuebles e Intangibles (E=e1+e2+e3+e4+e5+e6+e7+e8+e9)	0	0	0	0	0	0
e1) Mobiliario y Equipo de Administración	0	0	0	0	0	0
e2) Mobiliario y Equipo Educativo y Recreativo	0	0	0	0	0	0
e3) Equipo e Instrumental Médico y de Laboratorio	0	0	0	0	0	0
e4) Vehículos y Equipo de Transporte	0	0	0	0	0	0
e5) Equipo de Defensa y Seguridad	0	0	0	0	0	0
e6) Maquinaria, Otros Equipos y Herramientas	0	0	0	0	0	0
e7) Activos Biológicos	0	0	0	0	0	0
e8) Bienes Inmuebles	0	0	0	0	0	0
e9) Activos Intangibles	0	0	0	0	0	0
F. Inversión Pública (F=f1+I2+I3)	0	0	0	0	0	0
f1) Obra Pública en Bienes de Dominio Público	0	0	0	0	0	0
I2) Obra Pública en Bienes Propios	0	0	0	0	0	0
I3) Proyectos Productivos y Acciones de Fomento	0	0	0	0	0	0
G. Inversiones Financieras y Otras Provisiones (G=g1+g2+g3+g4+g5+g6+g7)	0	0	0	0	0	0
g1) Inversiones Para el Fomento de Actividades Productivas	0	0	0	0	0	0
g2) Acciones y Participaciones de Capital	0	0	0	0	0	0
g3) Compra de Títulos y Valores	0	0	0	0	0	0
g4) Concesión de Préstamos	0	0	0	0	0	0
g5) Inversiones en Fideicomisos, Mandatos y Otros Análogos	0	0	0	0	0	0
Fideicomiso de Desastres Naturales (Informativo)	0	0	0	0	0	0
g6) Otras Inversiones Financieras	0	0	0	0	0	0
g7) Provisiones para Contingencias y Otras Erogaciones Especiales	0	0	0	0	0	0
H. Participaciones y Aportaciones (H=h1+h2+h3)	0	0	0	0	0	0
h1) Participaciones	0	0	0	0	0	0
h2) Aportaciones	0	0	0	0	0	0
h3) Convenios	0	0	0	0	0	0
I. Deuda Pública (I=i1+i2+i3+i4+i5+i6+i7)	0	0	0	0	0	0
i1) Amortización de la Deuda Pública	0	0	0	0	0	0
i2) Intereses de la Deuda Pública	0	0	0	0	0	0
i3) Comisiones de la Deuda Pública	0	0	0	0	0	0
i4) Gastos de la Deuda Pública	0	0	0	0	0	0
i5) Costo por Coberturas	0	0	0	0	0	0
i6) Apoyos Financieros	0	0	0	0	0	0
i7) Adeudos de Ejercicios Fiscales Anteriores (ADEFAS)	0	0	0	0	0	0
III. Total de Egresos (III = I + II)	28,418,851	36,095,092	64,513,943	70,042,308	57,821,703	(5,528,366)

Informe de Avance de Gestión Financiera Anual 2022



Fideicomiso Festival Intemacional de Santa Lucia (a) Estado Analítico del Ejercicio del Presupuesto de Egresos Detallado - LDF Clasificación Administrativa Del 1 de Enero al 31 de Diciembre de 2022 (b) (PESOS)						
Concepto (c)	Egresos					Subejercicio (e)
	Aprobado (d)	Ampliaciones/ (Reducciones)	Modificado	Devengado	Pagado	
I. Gasto No Etiquetado (I=A+B+C+D+E+F+G+H)	28,418,851	36,095,092	64,513,943	70,042,308	57,821,703	(5,528,366)
COORDINACION	28,418,851	36,095,092	64,513,943	70,042,308	57,821,703	(5,528,366)
						0
						0
						0
						0
						0
						0
						0
						0
						0
						0
						0
						0
						0
						0
						0
						0
						0
						0
						0
						0
						0
II. Gasto Etiquetado (II=A+B+C+D+E+F+G+H)	0	0	0	0	0	0
COORDINACION	0	0	0	0	0	0
						0
						0
						0
						0
						0
						0
						0
						0
						0
						0
						0
						0
						0
III. Total de Egresos (III = I + II)	28,418,851	36,095,092	64,513,943	70,042,308	57,821,703	(5,528,366)



Fidelcomiso Festival Internacional de Santa Lucía (a)						
Estado Analítico del Ejercicio del Presupuesto de Egresos Detallado - LDF						
Clasificación Funcional (Finalidad y Función)						
Del 1 de Enero al 31 de Diciembre de 2022 (b)						
(PESOS)						
Concepto (c)	Egresos					Subejercicio (e)
	Aprobado (d)	Ampliaciones/ (Reducciones)	Modificado	Devengado	Pagado	
I. Gasto No Etiquetado (I=A+B+C+D)	28,418,851	36,095,092	64,513,943	70,042,308	57,821,703	(5,528,366)
A. Gobierno (A=a1+a2+a3+a4+a5+a6+a7+a8)	0	0	0	0	0	0
a1) Legislación			0			0
a2) Justicia			0			0
a3) Coordinación de la Política de Gobierno			0			0
a4) Relaciones Exteriores			0			0
a5) Asuntos Financieros y Hacendarios			0			0
a6) Seguridad Nacional			0			0
a7) Asuntos de Orden Público y de Seguridad Interior			0			0
a8) Otros Servicios Generales			0			0
B. Desarrollo Social (B=b1+b2+b3+b4+b5+b6+b7)	28,418,851	36,095,092	64,513,943	70,042,308	57,821,703	(5,528,366)
b1) Protección Ambiental			0			0
b2) Vivienda y Servicios a la Comunidad			0			0
b3) Salud			0			0
b4) Recreación, Cultura y Otras Manifestaciones Sociales	28,418,851	36,095,092	64,513,943	70,042,308	57,821,703	(5,528,366)
b5) Educación			0			0
b6) Protección Social			0			0
b7) Otros Asuntos Sociales			0			0
C. Desarrollo Económico (C=c1+c2+c3+c4+c5+c6+c7+c8+c9)	0	0	0	0	0	0
c1) Asuntos Económicos, Comerciales y Laborales en General			0			0
c2) Agropecuaria, Silvicultura, Pesca y Caza			0			0
c3) Combustibles y Energía			0			0
c4) Minería, Manufacturas y Construcción			0			0
c5) Transporte			0			0
c6) Comunicaciones			0			0
c7) Turismo			0			0
c8) Ciencia, Tecnología e Innovación			0			0
c9) Otras Industrias y Otros Asuntos Económicos			0			0
D. Otras No Clasificadas en Funciones Anteriores (D=d1+d2+d3+d4)	0	0	0	0	0	0
d1) Transacciones de la Deuda Pública / Costo Financiero de la Deuda			0			0
d2) Transferencias, Participaciones y Aportaciones Entre Diferentes Niveles y Órdenes de Gobierno			0			0
d3) Sanearamiento del Sistema Financiero			0			0
d4) Adeudos de Ejercicios Fiscales Anteriores			0			0

Informe de Avance de Gestión Financiera Anual 2022



II. Gasto Etiquetado (II=A+B+C+D)							
A. Gobierno (A=a1+a2+a3+a4+a5+a6+a7+a8)	0	0	0	0	0	0	0
a1) Legislación	0	0	0	0	0	0	0
a2) Justicia							
a3) Coordinación de la Política de Gobierno							
a4) Relaciones Exteriores							
a5) Asuntos Financieros y Hacendarios							
a6) Seguridad Nacional							
a7) Asuntos de Orden Público y de Seguridad Interior							
a8) Otros Servicios Generales							
B. Desarrollo Social (B=b1+b2+b3+b4+b5+b6+b7)	0	0	0	0	0	0	0
b1) Protección Ambiental							
b2) Vivienda y Servicios a la Comunidad							
b3) Salud							
b4) Recreación, Cultura y Otras Manifestaciones Sociales							
b5) Educación							
b6) Protección Social							
b7) Otros Asuntos Sociales							
C. Desarrollo Económico (C=c1+c2+c3+c4+c5+c6+c7+c8+c9)	0	0	0	0	0	0	0
c1) Asuntos Económicos, Comerciales y Laborales en General							
c2) Agropecuaria, Silvicultura, Pesca y Caza							
c3) Combustibles y Energía							
c4) Minería, Manufacturas y Construcción							
c5) Transporte							
c6) Comunicaciones							
c7) Turismo							
c8) Ciencia, Tecnología e Innovación							
c9) Otras Industrias y Otros Asuntos Económicos							
D. Otras No Clasificadas en Funciones Anteriores (D=d1+d2+d3+d4)	0	0	0	0	0	0	0
d1) Transacciones de la Deuda Pública / Costo Financiero de la Deuda							
d2) Transferencias, Participaciones y Aportaciones Entre Diferentes Niveles y Ordenes de Gobierno							
d3) Saneamiento del Sistema Financiero							
d4) Adeudos de Ejercicios Fiscales Anteriores							
III. Total de Egresos (III = I + II)	28,418,851	36,095,092	64,513,943	70,042,308	57,821,703		(5,528,366)

75.55

Fidelcomiso Festival Internacional de Santa Lucia (a)						
Estado Analítico del Ejercicio del Presupuesto de Egresos Detallado - LDF						
Clasificación de Servicios Personales por Categoría						
Del 1 de Enero al 31 de Diciembre de 2022 (b)						
(PESOS)						
Concepto (c)	Egresos					Subejercicio (e)
	Aprobado (d)	Ampliaciones/ (Reducciones)	Modificado	Devengado	Pagado	
I. Gasto No Etiquetado (I=A+B+C+D+E+F)	6,205,965	170,021	6,035,944	5,044,786	5,044,786	991,158
A. Personal Administrativo y de Servicio Público	6,205,965	170,021	6,035,944	5,044,786	5,044,786	991,158
B. Magisterio			0			0
C. Servicios de Salud (C=c1+c2)	0	0	0	0	0	0
c1) Personal Administrativo			0			0
c2) Personal Médico, Paramédico y afín			0			0
D. Seguridad Pública			0			0
E. Gastos asociados a la implementación de nuevas leyes federales o reformas a las mismas (E = e1 + e2)	0	0	0	0	0	0
e1) Nombre del Programa o Ley 1			0			0
e2) Nombre del Programa o Ley 2			0			0
F. Sentencias laborales definitivas			0			0
II. Gasto Etiquetado (II=A+B+C+D+E+F)	0	0	0	0	0	0
A. Personal Administrativo y de Servicio Público			0			0
B. Magisterio			0			0
C. Servicios de Salud (C=c1+c2)	0	0	0	0	0	0
c1) Personal Administrativo			0			0
c2) Personal Médico, Paramédico y afín			0			0
D. Seguridad Pública			0			0
E. Gastos asociados a la implementación de nuevas leyes federales o reformas a las mismas (E = e1 + e2)	0	0	0	0	0	0
e1) Nombre del Programa o Ley 1			0			0
e2) Nombre del Programa o Ley 2			0			0
F. Sentencias laborales definitivas			0			0
III. Total del Gasto en Servicios Personales (III = I + II)	6,205,965	170,021	6,035,944	5,044,786	5,044,786	991,158

Informe de Avance de Gestión Financiera Anual 2022



Fideicomiso Festival Internacional de Santa Lucía (a)						
Proyecciones de Ingresos - LDF						
(PESOS)						
(CIFRAS NOMINALES)						
Concepto (b)	Año en Cuestión 2022 (de Iniciativa de Ley) (c)	2023 (d)	2024 (d)	2025 (d)	2026 (d)	2027 (d)
1. Ingresos de Libre Disposición (1=A+B+C+D+E+F+G+H+I+J+K+L)	28,418,851	31,260,736	34,386,810	37,825,491	41,608,040	45,768,844
A. Impuestos	0	0	0	0	0	0
B. Cuotas y Aportaciones de Seguridad Social	0	0	0	0	0	0
C. Contribuciones de Mejoras	0	0	0	0	0	0
D. Derechos	0	0	0	0	0	0
E. Productos	0	0	0	0	0	0
F. Aprovechamientos	0	0	0	0	0	0
G. Ingresos por Venta de Bienes y Prestación de Servicios	0	0	0	0	0	0
H. Participaciones	0	0	0	0	0	0
I. Incentivos Derivados de la Colaboración Fiscal	0	0	0	0	0	0
J. Transferencias y Asignaciones	0	0	0	0	0	0
K. Convenios	28,418,851	31,260,736	34,386,810	37,825,491	41,608,040	45,768,844
L. Otros Ingresos de Libre Disposición	0	0	0	0	0	0
2. Transferencias Federales Etiquetadas (2=A+B+C+D+E)	0	0	0	0	0	0
A. Aportaciones	0	0	0	0	0	0
B. Convenios	0	0	0	0	0	0
C. Fondos Distintos de Aportaciones	0	0	0	0	0	0
D. Transferencias, Asignaciones, Subsidios y Subvenciones, y Pensiones y Jubilaciones	0	0	0	0	0	0
E. Otras Transferencias Federales Etiquetadas	0	0	0	0	0	0
3. Ingresos Derivados de Financiamientos (3=A)	0	0	0	0	0	0
A. Ingresos Derivados de Financiamientos	0	0	0	0	0	0
4. Total de Ingresos Proyectados (4=1+2+3)	28,418,851	31,260,736	34,386,810	37,825,491	41,608,040	45,768,844
Datos Informativos						
1. Ingresos Derivados de Financiamientos con Fuente de Pago de Recursos de Libre Disposición	0	0	0	0	0	0
2. Ingresos derivados de Financiamientos con Fuente de Pago de Transferencias Federales Etiquetadas	0	0	0	0	0	0
3. Ingresos Derivados de Financiamiento (3 = 1 + 2)	0	0	0	0	0	0

75.57

FIDEICOMISO FESTIVAL INTERNACIONAL DE SANTA LUCÍA (FISL)

Fidelcomiso Festival Internacional de Santa Lucia (a)						
Proyecciones de Egresos - LDF						
(PESOS)						
(CIFRAS NOMINALES)						
Concepto (b)	Año en Cuestión 2022 (de proyecto de presupuesto) (c)	2023 (d)	2024 (d)	2025 (d)	2026 (d)	2027 (d)
1. Gasto No Etiquetado (1=A+B+C+D+E+F+G+H+I)	0	0	0	0	0	0
A. Servicios Personales	0	0	0	0	0	0
B. Materiales y Suministros	0	0	0	0	0	0
C. Servicios Generales	0	0	0	0	0	0
D. Transferencias, Asignaciones, Subsidios y Otras Ayudas	0	0	0	0	0	0
E. Bienes Muebles, Inmuebles e Intangibles	0	0	0	0	0	0
F. Inversión Pública	0	0	0	0	0	0
G. Inversiones Financieras y Otras Provisiones	0	0	0	0	0	0
H. Participaciones y Aportaciones	0	0	0	0	0	0
I. Deuda Pública	0	0	0	0	0	0
2. Gasto Etiquetado (2=A+B+C+D+E+F+G+H+I)	28,418,851	31,260,736	34,386,810	37,825,491	41,608,040	45,768,844
A. Servicios Personales	6,525,602	7,500,000	7,750,000	7,850,000	7,950,000	8,100,000
B. Materiales y Suministros	2,116,500	3,400,000	3,500,000	3,700,000	4,000,000	4,200,000
C. Servicios Generales	19,776,749	20,360,736	23,136,810	26,275,491	29,658,040	33,468,844
D. Transferencias, Asignaciones, Subsidios y Otras Ayudas	0	0	0	0	0	0
E. Bienes Muebles, Inmuebles e Intangibles	0	0	0	0	0	0
F. Inversión Pública	0	0	0	0	0	0
G. Inversiones Financieras y Otras Provisiones	0	0	0	0	0	0
H. Participaciones y Aportaciones	0	0	0	0	0	0
I. Deuda Pública	0	0	0	0	0	0
3. Total de Egresos Proyectados (3 = 1 + 2)	28,418,851	31,260,736	34,386,810	37,825,491	41,608,040	45,768,844

Fidelcomiso Festival Internacional de Santa Lucía (a)						
Resultados de Ingresos - LDF						
(PESOS)						
Concepto (b)	2017 (c)	2018 (c)	2019 (c)	2020 (c)	2021 (c)	2022 (d)
1. Ingresos de Libre Disposición (1=A+B+C+D+E+F+G+H+I+J+K+L)	25,000,000	16,666,652	58,037,124	38,547,165	30,656,797	63,204,046
A. Impuestos	0	0				
B. Cuotas y Aportaciones de Seguridad Social	0	0				
C. Contribuciones de Mejoras	0	0				
D. Derechos	0	0				
E. Productos	0	0				
F. Aprovechamientos	0	0				
G. Ingresos por Venta de Bienes y Prestación de Servicios	0	0				
H. Participaciones	0	0				
I. Incentivos Derivados de la Colaboración Fiscal	0	0				
J. Transferencias y Asignaciones	0	0				
K. Convenios	25,000,000	16,666,652	58,037,124	38,547,165	30,656,797	63,204,046
L. Otros Ingresos de Libre Disposición	0	0				
2. Transferencias Federales Etiquetadas (2=A+B+C+D+E)	3,000,000	2,500,000	0	0	0	0
A. Aportaciones	3,000,000	2,500,000				
B. Convenios	0	0				
C. Fondos Distintos de Aportaciones	0	0				
D. Transferencias, Asignaciones, Subsidios y Subvenciones, y Pensiones y Jubilaciones	0	0				
E. Otras Transferencias Federales Etiquetadas	0	0				
3. Ingresos Derivados de Financiamientos (3=A)	0	0	0	0	0	0
A. Ingresos Derivados de Financiamientos	0	0	0	0	0	0
4. Total de Resultados de Ingresos (4=1+2+3)	28,000,000	19,166,652	58,037,124	38,547,165	30,656,797	63,204,046
Datos Informativos						
1. Ingresos Derivados de Financiamientos con Fuente de Pago de Recursos de Libre Disposición	0	0				
2. Ingresos derivados de Financiamientos con Fuente de Pago de Transferencias Federales Etiquetadas	0	0				
3. Ingresos Derivados de Financiamiento (3 = 1 + 2)	0	0	0	0	0	0

Fidelcomiso Festival Internacional de Santa Lucía (a)						
Resultados de Egresos - LDF						
(PESOS)						
Concepto (b)	2017 (c)	2018 (c)	2019 (c)	2020 (c)	2021 (c)	2022 (d)
1. Gasto No Etiquetado (1=A+B+C+D+E+F+G+H+I)	28,393,377	3,822,825	56,475,932	34,687,811	32,959,916	70,402,308
A. Servicios Personales	2,090,548	1,323,178	2,493,556	3,013,252	4,546,372	5,044,786
B. Materiales y Suministros	2,546,781	149,144	1,973,311	496,980	457,500	4,441,613
C. Servicios Generales	23,756,048	2,350,502	52,009,065	31,177,579	27,776,044	60,735,909
D. Transferencias, Asignaciones, Subsidios y Otras Ayudas	0	0			180,000	180,000
E. Bienes Muebles, Inmuebles e Intangibles	0	0				
F. Inversión Pública	0	0				
G. Inversiones Financieras y Otras Provisiones	0	0				
H. Participaciones y Aportaciones	0	0				
I. Deuda Pública	0	0				
2. Gasto Etiquetado (2=A+B+C+D+E+F+G+H+I)	0	0	0	0	0	0
A. Servicios Personales	0	0				
B. Materiales y Suministros	0	0				
C. Servicios Generales	0	0				
D. Transferencias, Asignaciones, Subsidios y Otras Ayudas	0	0				
E. Bienes Muebles, Inmuebles e Intangibles	0	0				
F. Inversión Pública	0	0				
G. Inversiones Financieras y Otras Provisiones	0	0				
H. Participaciones y Aportaciones	0	0				
I. Deuda Pública	0	0				
3. Total del Resultado de Egresos (3=1+2)	28,393,377	3,822,825	56,475,932	34,687,811	32,959,916	70,402,308

Fideicomiso Festival Internacional de Santa Lucía (a) Informe sobre Estudios Actuariales - LDF					
	Pensiones y jubilaciones	Salud	Riesgos de trabajo	Invalidez y vida	Otras prestaciones sociales
Tipo de Sistema					
Frustración laboral o Fondo general para trabajadores del estado o municipio					
Beneficio definido, Contribución definida o Mixto					
Población afiliada					
Activos					
Edad máxima					
Edad mínima					
Edad promedio					
Pensionados y Jubilados					
Edad máxima					
Edad mínima					
Edad promedio					
Beneficiarios					
Promedio de años de servicio (trabajadores activos)					
Aportación individual al plan de pensión como % del salario					
Aportación del ente público al plan de pensión como % del salario					
Crecimiento esperado de los pensionados y jubilados (como %)					
Crecimiento esperado de los activos (como %)					
Edad de Jubilación o Pensión					
Esperanza de vida					
Ingresos del Fondo					
Ingresos Anuales al Fondo de Pensiones					
Nómina anual					
Activos					
Pensionados y Jubilados					
Beneficiarios de Pensionados y Jubilados					
Monto mensual por pensión					
Máximo					
Mínimo					
Promedio					
Monto de la reserva					
Valor presente de las obligaciones					
Pensiones y Jubilaciones en curso de pago					
Generación actual					
Generaciones futuras					
Valor presente de las contribuciones asociadas a los sueldos futuros de cotización X%					
Generación actual					
Generaciones futuras					
Valor presente de aportaciones futuras					
Generación actual					
Generaciones futuras					
Otros ingresos					
Déficit/superávit actuarial					
Generación actual					
Generaciones futuras					
Periodo de suficiencia					
Año de descapitalización					
Tasa de rendimiento					
Estudio actuarial					
Año de elaboración del estudio actuarial					
Empresa que elaboró el estudio actuarial					

FIDEICOMISO FESTIVAL INTERNACIONAL DE SANTA LUCÍA							
Guía de Cumplimiento de la Ley de Disciplina Financiera de las Entidades Federativas y Municipios							
Del 1 de enero al 31 de diciembre de 2021 (b)							
Indicadores de Observancia (c)	Implementación			Resultado		Fundamento (h)	Comentarios (i)
	SI	NO		Monto o valor (f)	Unidad (pesos/porcentaje) (g)		
	Mecanismo de Verificación (d)	Fecha estimada de cumplimiento (e)					
INDICADORES PRESUPUESTARIOS							
A. INDICADORES CUANTITATIVOS							
1 Balance Presupuestario Sostenible (j)							
a. Propuesto	Iniciativa de Ley de Ingresos y Proyecto de Presupuesto de Egresos	✓			pesos	Art 6 y 19 de la LDF	
b. Aprobado	Ley de Ingresos y Presupuesto de Egresos	✓			pesos	Art 6 y 19 de la LDF	
c. Ejercido	Cuenta Pública / Formato 4 LDF	✓			pesos	Art 6 y 19 de la LDF	
2 Balance Presupuestario de Recursos Disponibles Sostenible (k)							
a. Propuesto	Iniciativa de Ley de Ingresos y Proyecto de Presupuesto de Egresos	✓			pesos	Art 6 y 19 de la LDF	
b. Aprobado	Ley de Ingresos y Presupuesto de Egresos	✓			pesos	Art 6 y 19 de la LDF	
c. Ejercido	Cuenta Pública / Formato 4 LDF	✓			pesos	Art 6 y 19 de la LDF	
3 Financiamiento Neto dentro del Techo de Financiamiento Neto (l)							
a. Propuesto	Iniciativa de Ley de Ingresos				pesos	Art 6, 19 y 46 de la LDF	NO APLICA
b. Aprobado	Ley de Ingresos				pesos	Art 6, 19 y 46 de la LDF	NO APLICA
c. Ejercido	Cuenta Pública / Formato 4 LDF				pesos	Art 6, 19 y 46 de la LDF	NO APLICA
4 Recursos destinados a la atención de desastres naturales							
a. Asignación al fideicomiso para desastres naturales (m)							
a.1 Aprobado	Reporte Trím. Formato 6 a)				pesos	Art 9 de la LDF	NO APLICA
a.2 Pagado	Cuenta Pública / Formato 6 a)				pesos	Art 9 de la LDF	NO APLICA
b. Aportación promedio realizada por la Entidad Federativa durante los 5 ejercicios previos, para infraestructura dañada por desastres naturales (n)							
	Autorizaciones de recursos aprobados por el FONDEN				pesos	Art 9 de la LDF	NO APLICA
c. Saldo del fideicomiso para desastres naturales (o)							
	Cuenta Pública / Auxiliar de Cuentas				pesos	Art 9 de la LDF	NO APLICA
d. Costo promedio de los últimos 5 ejercicios de la reconstrucción de infraestructura dañada por desastres naturales (p)							
	Autorizaciones de recursos aprobados por el FONDEN				pesos	Art 9 de la LDF	NO APLICA
5 Techo para servicios personales (q)							
a. Asignación en el Presupuesto de Egresos	Reporte Trím. Formato 6 d)				pesos	Art 10 y 21 de la LDF	NO APLICA
b. Ejercido	Reporte Trím. Formato 6 d)				pesos	Art 13 fracc. V y 21 de la LDF	NO APLICA
6 Previsiones de gasto para compromisos de pago derivados de APPs (r)							
a. Asignación en el Presupuesto de Egresos	Presupuesto de Egresos				pesos	Art 11 y 21 de la LDF	NO APLICA
7 Techo de ADEFAS para el ejercicio fiscal (s)							
a. Propuesto	Proyecto de Presupuesto de Egresos				pesos	Art 12 y 20 de la LDF	NO APLICA
b. Aprobado	Reporte Trím. Formato 6 a)				pesos	Art 12 y 20 de la LDF	NO APLICA
c. Ejercido	Cuenta Pública / Formato 6 a)				pesos	Art 12 y 20 de la LDF	NO APLICA

Informe de Avance de Gestión Financiera Anual 2022



B. INDICADORES CUALITATIVOS										
1 Iniciativa de Ley de Ingresos y Proyecto de Presupuesto de Egresos										
a.	Objetivos anuales, estrategias y metas para el ejercicio fiscal (i)	✓	Iniciativa de Ley de Ingresos y Proyecto de Presupuesto de Egresos						Art 5 y 18 de la LDF	
b.	Proyecciones de ejercicios posteriores (ii)	✓	Iniciativa de Ley de Ingresos y Proyecto de Presupuesto de Egresos / Formatos 7 (a) y (b)						Art 5 y 18 de la LDF	
c.	Descripción de riesgos relevantes y propuestas de acción para enfrentarlos (v)	✓	Iniciativa de Ley de Ingresos y Proyecto de Presupuesto de Egresos						Art 5 y 18 de la LDF	
d.	Resultados de ejercicios fiscales anteriores y el ejercicio fiscal en cuestión (vi)	✓	Iniciativa de Ley de Ingresos y Proyecto de Presupuesto de Egresos / Formatos 7 (c) y (d)						Art 5 y 18 de la LDF	
e.	Estudio actuarial de las pensiones de sus trabajadores (x)		Proyecto de Presupuesto de Egresos / Formato 8	✓					Art 5 y 18 de la LDF	
2 Balance Presupuestario de Recursos Disponibles, en caso de ser negativo										
a.	Razones excepcionales que justifiquen el Balance Presupuestario de Recursos Disponibles negativo (y)		Iniciativa de Ley de Ingresos o Proyecto de Presupuesto de Egresos						Art 6 y 19 de la LDF	NO APLICA
b.	Fuente de recursos para cubrir el Balance Presupuestario de Recursos Disponibles negativo (z)		Iniciativa de Ley de Ingresos o Proyecto de Presupuesto de Egresos						Art 6 y 19 de la LDF	NO APLICA
c.	Número de ejercicios fiscales y acciones necesarias para cubrir el Balance Presupuestario de Recursos Disponibles negativo (aa)		Iniciativa de Ley de Ingresos o Proyecto de Presupuesto de Egresos						Art 6 y 19 de la LDF	NO APLICA
d.	Informes Trimestrales sobre el avance de las acciones para recuperar el Balance Presupuestario de Recursos Disponibles (bb)		Reporte Trim. y Cuenta Pública						Art 6 y 19 de la LDF	NO APLICA
3 Personales										
a.	Remuneraciones de los servidores públicos (cc)		Proyecto de Presupuesto						Art 10 y 21 de la LDF	NO APLICA
b.	Previsiones salariales y económicas para cubrir incrementos salariales, creación de plazas y otros (dd)		Proyecto de Presupuesto						Art 10 y 21 de la LDF	NO APLICA
INDICADORES DEL EJERCICIO PRESUPUESTARIO										
A. INDICADORES CUANTITATIVOS										
1 Ingresos Excedentes derivados de Ingresos de Libre Disposición										
a.	Monto de Ingresos Excedentes derivados de ILD (ee)		Cuenta Pública / Formato 5			MONTO	pesos		Art 14 y 21 de la LDF	
b.	Monto de Ingresos Excedentes derivados de ILD destinados al fin del A.14, fracción I de la LDF (ff)		Cuenta Pública				pesos		Art 14 y 21 de la LDF	NO APLICA
c.	Monto de Ingresos Excedentes derivados de ILD destinados al fin del A.14, fracción II, a) de la LDF (gg)		Cuenta Pública				pesos		Art 14 y 21 de la LDF	NO APLICA
d.	Monto de Ingresos Excedentes derivados de ILD destinados al fin del A.14, fracción II, b) de la LDF (hh)		Cuenta Pública				pesos		Art 14 y 21 de la LDF	NO APLICA
e.	Monto de Ingresos Excedentes derivados de ILD destinados al fin del artículo noveno transitorio de la LDF (ii)						pesos		Art Noveno Transitorio de la LDF	NO APLICA
B. INDICADORES CUALITATIVOS										
1	Análisis Costo-Beneficio para programas o proyectos de inversión mayores a 10 millones de UDIS (jj)		Página de internet de la Secretaría de Finanzas o Tesorería Municipal						Art 13 fac. III y 21 de la LDF	NO APLICA
2	Análisis de conveniencia y análisis de transferencia de riesgos de los proyectos APPs (kk)		Página de internet de la Secretaría de Finanzas o Tesorería Municipal						Art 13 fac. III y 21 de la LDF	NO APLICA
3	Identificación de población objetivo, destino y temporalidad de subsidios (ll)		Página de internet de la Secretaría de Finanzas o Tesorería Municipal						Art 13 fac. VII y 21 de la LDF	NO APLICA
INDICADORES DE DEUDA PÚBLICA										
A. INDICADORES CUANTITATIVOS										
1 Obligaciones a Corto Plazo										
a.	Límite de Obligaciones a Corto Plazo (mm)						pesos		Art 30 fac. I de la LDF	NO APLICA
b.	Obligaciones a Corto Plazo (nn)						pesos		Art 30 fac. I de la LDF	NO APLICA

75.63

FIDEICOMISO FESTIVAL INTERNACIONAL DE SANTA LUCÍA (FISL)

