



FESTIVAL INTERNACIONAL DE  
**Santa Lucía**

MONTERREY, NUEVO LEÓN, MÉXICO



FIDEICOMISO FESTIVAL

INTERNACIONAL DE SANTA LUCÍA



[www.nl.gob.mx](http://www.nl.gob.mx)



75.1

---

FIDEICOMISO FESTIVAL INTERNACIONAL DE SANTA LUCIA (FISL)



## Informe de Avance de Gestión Financiera del Tercer Trimestre 2019

---

### FIDEICOMISO FESTIVAL INTERNACIONAL DE SANTA LUCÍA

#### ANTECEDENTES

EL FESTIVAL INTERNACIONAL DE SANTA LUCÍA, se creó por decreto el día 17 de junio del 2008 se le denominó el Fideicomiso número 7636-06-132

#### MISIÓN

Celebrar el intercambio de las ideas, la creatividad y el pensamiento a través de los diálogos, exposiciones y las expresiones culturales, aprovechando de manera Integral, sólida, global y sostenible, ofreciendo actividades de realidad Internacional para todos los públicos.

Este Festival se realizará anualmente en el Estado de Nuevo León, del 20 de Septiembre a la última semana de octubre.

En cada edición del Festival, se podrá gestionar la participación como invitados especiales de un país, una región o una entidad federativa, esto a fin de promover y compartir sus manifestaciones culturales.

Para el desarrollo de las actividades se aprovecharán los espacios públicos y privados de la entidad, preferentemente los correspondientes al circuito de la Macro plaza, Paseo Santa Lucía, Parque Fundidora y sus alrededores.



[www.nl.gob.mx](http://www.nl.gob.mx)



75.2

---

FIDEICOMISO FESTIVAL INTERNACIONAL DE SANTA LUCIA (FISL)



## Informe de Avance de Gestión Financiera del Tercer Trimestre 2019

---

### INFORMACIÓN OPERATIVA RELEVANTE

Al cierre del ejercicio 2018 contamos con 400 eventos que se conforman por 322 eventos artístico y culturales con 435,053 asistentes, 74 eventos de conferencias (charlas y diálogos) con 38,384 asistentes, 2 talleres de capacitación artística impartidos con 42 asistentes y 2 clases magistrales impartidas con 50 asistentes.



[www.ni.gob.mx](http://www.ni.gob.mx)



75.3

---

FIDEICOMISO FESTIVAL INTERNACIONAL DE SANTA LUCIA (FISL)



**Informe de Avance de Gestión Financiera del Tercer Trimestre 2019**

De conformidad al marco jurídico vigente establecido en la Ley de Fiscalización Superior del Estado, La Ley de Administración Financiera para el Estado y Ley General de Contabilidad Gubernamental en el que se establece la obligación de presentar al H. Congreso del Estado a través del Ejecutivo Estatal el Informe de Avance de Gestión Financiera Trimestral, conforme lo establecen los artículos 2, fracción XII, y 7 de la Ley de Fiscalización Superior del Estado, y 145 segundo párrafo, 149 y 150, de la Ley de Administración Financiera para el Estado.

<b>GOBIERNO DEL ESTADO DE NUEVO LEÓN</b> <b>INDICADORES DE GESTIÓN</b> <b>AL TERCER TRIMESTRE DEL EJERCICIO 2019</b>			
--	--	--	--

Tipo	Nombre	Período	Unidad de Medida
Programático	Captación de ingresos origen local	Al tercer trimestre del ejercicio 2019	Porcentaje

Variables de Cálculo	Algoritmo	Indicador	Interpretación del resultado
IPFL 41,289,764.00  IT = 55,044,459.00	$\frac{\text{IPFL}}{\text{IT}} \times 100$		Muestra la razón porcentual que guardan los Ingresos provenientes de fuentes locales entre los Ingresos Totales  75.01

Meta 2016	Comprtamiento (Indicador/Meta)	Resultados últimos años	Gráfico



[www.nl.gob.mx](http://www.nl.gob.mx)



75.4

**FIDEICOMISO FESTIVAL INTERNACIONAL DE SANTA LUCIA (FISL)**



## Información Contable



[www.nl.gob.mx](http://www.nl.gob.mx)



75.5

---

FIDEICOMISO FESTIVAL INTERNACIONAL DE SANTA LUCIA (FISL)



# Informe de Avance de Gestión Financiera del Tercer Trimestre 2019

Fideicomiso Festival Internacional de Santa Lucía  
Estado de Aguascalientes  
Del 1 de Enero al 30 de Septiembre de 2019 y 2018  
(Cifras)

CARGA		
<b>INGRESOS Y OTROS BENEFICIOS</b>		
Ingresos de la Gestión	0	0
Impuestos	0	0
Cuentas y prestaciones de Seguridad Social	0	0
Contribuciones de Mesas	0	0
Derechos	0	0
Productos	0	0
Ahorros	0	0
Ingresos por Venta de Bienes y Prestación de Servicios	0	0
<b>Participaciones, Asignaciones, Contribuciones, Incentivos, Deterioros de la Colaboración Fiscal, Fuentes Externas de Apoyos, Donaciones, Aportaciones, Subsidios y Subvenciones, y Pensiones y Jubilaciones</b>	51,095,000	30,800,200
<b>Participaciones, Asignaciones, Contribuciones, Incentivos, Deterioros de la Colaboración Fiscal, Fuentes Externas de Apoyos, Donaciones, Aportaciones, Subsidios y Subvenciones, y Pensiones y Jubilaciones</b>	51,095,000	30,800,200
<b>Otros Ingresos y Beneficios</b>	254,450	487,400
Ingresos Financieros	170,000	107,400
Ingresos por Ventas de Inventario	0	0
Disminución del Exceso de Retenciones por Párcida a Definitiva o Cancelación	0	0
Disminución del Exceso de Retenciones	0	0
Otros Ingresos y Beneficios Varios	70,450	0
<b>Total de Ingresos y Otros Beneficios</b>	51,349,450	31,287,600
<b>GASTOS Y OTRAS DÉBITAS</b>		
Gastos de funcionamiento	22,750,000	13,200,000
Servicios Personales	1,700,000	1,000,000
Materiales y Suministros	500,000	200,000
Servicios Generales	20,000,000	11,000,000
Transferencias, Asignaciones, Subsidios y Otras Ayudas	0	0
Transferencias Interiores y Asignaciones al Sector Público	0	0
Transferencias al Resto del Sector Público	0	0
Subsidios y Subvenciones	0	0
Asesorías Jurídicas	0	0
Pensiones y Jubilaciones	0	0
Transferencias a Fiscales, Hacienda y Contratos Anticipos	0	0
Transferencias a la Dependencia Social	0	0
Derechos	0	0
Transferencias al Extranjero	0	0
Intereses y Aportaciones	0	0
Intereses	0	0
Aportaciones	0	0
Contribuciones	0	0
Intereses, Comisiones y Otros Gastos de la Deuda Pública	0	0
Intereses de la Deuda Pública	0	0
Comisiones de la Deuda Pública	0	0
Gastos de la Deuda Pública	0	0
Costos por Comercio	0	0
Proyectos Financieros	0	0
<b>Otros Gastos y Débitos Extraordinarios</b>	170,000	11,000
Retenciones, Desagües, Deterioros, Obsolescencia y Pasivos	0	0
Disminución de Inventario	0	0
Aumento por Invalidez de Estimaciones por Pérdida y Aumento por Retención de Provisiones	0	0
Otros Gastos	0	0
<b>Inversión Pública</b>	0	0
Inversión Pública no Capitalizada	0	0
<b>Total de Gastos y Otras Débitas</b>	22,920,000	13,211,000
<b>Reservados por Ejercicio (Ahorros)</b>	28,429,450	17,076,600

Este informe de avance de gestión financiera fue elaborado de acuerdo a los datos financieros y de otra índole que se reportaron durante el periodo de la presente.

Lic. Erika López Treviño  
Coordinadora Ejecutiva del Fideicomiso Festival Internacional de Santa Lucía

C.P. Cinthia Melissa Ibarra Rangel  
Jefe Administrativo y Contable del Fideicomiso Festival Internacional de Santa Lucía







# Informe de Avance de Gestión Financiera del Tercer Trimestre 2019

Fideicomiso Festival Internacional de Santa Lucía  
Estado de Nuevo León  
Al 30 de Septiembre de 2019 y 2018  
(Pesos)

CONCEPTO	2019	2018	CONCEPTO	2019	2018
<b>ACTIVO</b>			<b>PASIVO</b>		
<b>Activo Circulante</b>			<b>Activo Circulante</b>		
Efectivo y Equivalentes	18,503,223	331,945	Cuentas por Pagar a Corto Plazo	277,728	471,283
Deuda a Recibir Efectivo o Equivalentes	10,723,103	21,601	Documentos por Pagar a Corto Plazo	42,049	23,270
Deuda a Recibir Bienes o Servicios	0	0	Préstamos a Corto Plazo de la Deuda Pública a Largo Plazo	0	0
Inventarios	0	0	Títulos y Valores a Corto Plazo	0	0
Ahorros	0	0	Pólizas de Seguro a Corto Plazo	0	0
Estimación por Pérdida o Deterioro de Activos Circulantes	0	0	Rembolso y Saldo de Terceros en Garantía y/o Administración a Corto Plazo	0	0
Otros Activos Circulantes	0	0	Provisiones a Corto Plazo	0	0
<b>Total de Activos Circulantes</b>	<b>29,226,326</b>	<b>353,546</b>	<b>Total de Pasivos Circulantes</b>	<b>319,777</b>	<b>494,553</b>
<b>Activo No Circulante</b>			<b>Pasivo No Circulante</b>		
Inversiones Financieras a Largo Plazo	0	0	Cuentas por Pagar a Largo Plazo	0	0
Deuda a Recibir Efectivo o Equivalentes a Largo Plazo	0	0	Documentos por Pagar a Largo Plazo	0	0
Bienes Intangibles, Infraestructura y Construcciones en	0	0	Deuda Pública a Largo Plazo	0	0
Bienes Muebles	1,748,811	1,784,804	Préstamos a Largo Plazo	0	0
Activos Intangibles	2	78,203	Fondos y Saldo de Terceros en Garantía y/o en Administración a Largo	0	0
Depreciación, Deterioro y Amortización Acumulada de	(1,250,124)	(1,200,102)	Provisiones a Largo Plazo	0	0
Activos Diferidos	0	0	<b>Total de Pasivos No Circulantes</b>	<b>491,860</b>	<b>0</b>
Estimación por Pérdida o Deterioro de Activos no	0	0	<b>Total de Pasivos</b>	<b>811,637</b>	<b>494,553</b>
Cuentas Activas no Circulantes	0	0			
<b>Total de Activos No Circulantes</b>	<b>158,689</b>	<b>256,703</b>	<b>HACIENDA PÚBLICA / PATRIMONIO</b>		
<b>Total del Activo</b>	<b>29,385,015</b>	<b>610,249</b>	<b>Hacienda Pública Participación Contribuida</b>	0	0
			Aportaciones	0	0
			Distribución de Capital	0	0
			Acumulación de la Hacienda Pública / Patrimonio	0	0
			<b>Hacienda Pública Patrimonio Generado</b>	<b>28,973,327</b>	<b>215,146</b>
			Resultados del Ejercicio (Ahorro o Gasto)	28,203,023	(62,822)
			Salvajeros de Ejercicios Anteriores	(60,441)	438,434
			Reservas	0	0
			Reservas	0	0
			Reservaciones de Resultados de Ejercicios Anteriores	(300,054)	271,587
			Exceso o Insuficiencia en la Actualización de la Hacienda	0	0
			Resultado por Posición Monetaria	0	0
			Resultado por Tenencia de Activos no Monetarios	0	0
			<b>Total Hacienda Pública Patrimonio</b>	<b>28,973,327</b>	<b>215,146</b>
			<b>Total del Pasivo y Hacienda Pública / Patrimonio</b>	<b>29,385,015</b>	<b>610,249</b>

Se ha revisado de otro modo de acuerdo con los Estados Financieros y sus Notas son razonablemente correctos y responsabilidad del emisor

  
 Lic. Erika López Treviño  
 Coordinadora Ejecutiva del Fideicomiso Festival  
 Internacional de Santa Lucía

  
 C.P. Cinthia Melissa Ibarra Rangel  
 Jefe Administrativo y Contable del Fideicomiso  
 Festival Internacional de Santa Lucía





# Informe de Avance de Gestión Financiera del Tercer Trimestre 2019

Fideicomiso Festival Internacional de Santa Lucía  
Estado de Cuentas en la Situación Financiera  
Del 1 de Enero al 30 de Septiembre de 2019  
(Pesos)

Concepto	Cuando	Aplicación
<b>ACTIVO</b>	<b>190,064</b>	<b>29,272,764</b>
<b>Activo Circulante</b>	<b>0</b>	<b>29,272,764</b>
Efectivo y Equivalentes	0	18,671,032
Derechos a Recibir Efectivo o Equivalentes	0	10,601,562
Derechos a Recibir Bienes o Servicios	0	0
Inventarios	0	0
Afinanciamos	0	0
Estimación por Pérdida o Deterioro de Activos Circulantes	0	0
Otros Activos Circulantes	0	0
<b>Activo No Circulante</b>	<b>190,064</b>	<b>0</b>
Inversiones Financieras a Largo Plazo	0	0
Derechos a Recibir Efectivo o Equivalentes a Largo Plazo	0	0
Bienes Intangibles, Infraestructura y Construcciones en Proceso	0	0
Bienes Muebles	35,703	0
Activos Intangibles	70,248	0
Depreciación, Deterioro y Amortización Acumulada de Bienes	64,053	0
Activos Diferidos	0	0
Estimación por Pérdida o Deterioro de Activos no Circulantes	0	0
Otros Activos no Circulantes	0	0
<b>PASIVO</b>	<b>518,630</b>	<b>104,100</b>
<b>Pasivo Circulante</b>	<b>18,770</b>	<b>104,100</b>
Cuentas por Pagar a Corto Plazo	0	104,100
Documentos por Pagar a Corto Plazo	12,770	0
Pedidos a Corto Plazo de la Cuenta Pública a Largo Plazo	0	0
Títulos y Valores a Corto Plazo	0	0
Pasivos Diferidos a Corto Plazo	0	0
Fondos y Bienes de Terceros en Garantía y/o Administración a Corto Plazo	0	0
Provisiones a Corto Plazo	0	0
Otros Pasivos a Corto Plazo	0	0
<b>Pasivo No Circulante</b>	<b>499,860</b>	<b>0</b>
Cuentas por Pagar a Largo Plazo	0	0
Documentos por Pagar a Largo Plazo	0	0
Deuda Pública a Largo Plazo	0	0
Pasivos Diferidos a Largo Plazo	0	0
Fondos y Bienes de Terceros en Garantía y/o en Administración a Largo Plazo	0	0
Provisiones a Largo Plazo	499,860	0
<b>HACIENDA PÚBLICA/ PATRIMONIO</b>	<b>29,928,598</b>	<b>1,070,516</b>
Hacienda Pública/ Patrimonio Contribuido	0	0
Aportaciones	0	0
Donaciones de Capital	0	0
Actualización de la Hacienda Pública / Patrimonio	0	0
<b>Hacienda Pública/ Patrimonio Generado</b>	<b>29,928,598</b>	<b>1,070,516</b>
Resultados del Ejercicio (Ahorro / Desahorro)	29,928,598	0
Resultados de Ejercicios Anteriores	0	492,970
Reservas	0	0
Reservas	0	0
Rectificaciones de Resultados de Ejercicios Anteriores	0	577,546
<b>Exceso o Insuficiencia en la Actualización de la Hacienda Pública/ Patrimonio</b>	<b>0</b>	<b>0</b>
Resultado por Posición Monetaria	0	0
Resultado por Tenencia de Activos en Monedas	0	0

Dajo plerencia de decir verdad declaramos que los Estados Financieros y sus Notas son razonablemente correctos y responsabilidad del emi

Lic. Enka López Treviño  
Coordinadora Ejecutiva del Fideicomiso Festival  
Internacional de Santa Lucía

C.P. Cinthia Melissa Barra Rangel  
Jefe Administrativo y Contable del Fideicomiso  
Festival Internacional de Santa Lucía









## Informe de Avance de Gestión Financiera del Tercer Trimestre 2019

Fideicomiso Festival Internacional de Santa Lucía  
Estado Analítico del Activo  
Del 1 de Enero al 30 de Septiembre de 2019  
(Pesos)

Concepto	Saldo Inicial 1	Cargos del Periodo 2	Abonos del Periodo 3	Saldo Final 4 = (1+2,3)	Variación del Periodo (4-1)
<b>ACTIVO</b>					
<b>Activo Circulante</b>	353,547	117,759,240	88,485,455	29,626,331	29,272,784
Efectivo y Equivalentes	331,946	65,416,986	46,845,704	18,903,228	18,571,282
Derechos a Recibir Efectivo o Equivalentes	21,601	52,341,253	41,639,751	10,723,103	10,701,502
Derechos a Recibir Bienes o Servicios	0	0	0	0	0
Inventarios	0	0	0	0	0
Almacenes	0	0	0	0	0
Estimación por Pérdida o Deterioro de Activos Circulantes	0	0	0	0	0
Otros Activos Circulantes	0	0	0	0	0
<b>Activo No Circulante</b>	356,753	3,694	201,759	159,689	-198,064
Inversiones Financieras a Largo Plazo	0	0	0	0	0
Derechos a Recibir Efectivo o Equivalentes a Largo Plazo	0	0	0	0	0
Bienes Inmuebles, Infraestructura y Construcciones en Proceso	0	0	0	0	0
Bienes Muebles	1,794,604	0	35,793	1,748,811	-25,793
Activos Intangibles	76,250	0	78,248	2	-78,248
Depreciación, Deterioro y Amortización Acumulada de Bienes	-1,506,102	3,694	87,747	-1,590,124	-84,023
Activos Diferidos	0	0	0	0	0
Estimación por Pérdida o Deterioro de Activos no Circulantes	0	0	0	0	0
Otros Activos no Circulantes	0	0	0	0	0
<b>TOTAL DEL ACTIVO</b>	<b>710,300</b>	<b>117,761,934</b>	<b>88,687,213</b>	<b>29,785,020</b>	<b>29,074,720</b>

Bajo protesta de decir verdad declaramos que los Estados Financieros y sus Notas son razonablemente correctos y responsabilidad del emisor

  
\_\_\_\_\_  
Lic. Erika López Treviño  
Coordinadora Ejecutiva del Fideicomiso Festival  
Internacional de Santa Lucía

  
\_\_\_\_\_  
C.P. Cinthia Melissa Jarama Rangel  
Jefe Administrativo y Contable del Fideicomiso  
Festival Internacional de Santa Lucía



## Informe de Avance de Gestión Financiera del Tercer Trimestre 2019

Fideicomiso Festival Internacional de Santa Lucía  
Estado Analítico de la Deuda y Otros Pasivos  
Del 1 de Enero al 30 de Septiembre de 2019  
(Pesos)

Descripción de las Deudas	Moneda de Contratación	Institución o País Acreditador	Saldo Inicial del Periodo	Saldo Final del Periodo
<b>DEUDA PÚBLICA</b>				
Corto Plazo				
Deuda Interna			0	0
Instituciones de Crédito			✓	✓
Títulos y Valores			✓	✓
Arrendamientos Financieros	Peso	México	0	0
Deuda Externa			0	0
Organismos Financieros Internacionales			✓	✓
Deuda Bilateral			✓	✓
Títulos y Valores			✓	✓
Arrendamientos Financieros	Peso	México	0	0
<b>Subtotal a Corto Plazo</b>			0	0
Largo Plazo				
Deuda Interna			0	0
Instituciones de Crédito			✓	✓
Títulos y Valores			✓	✓
Arrendamientos Financieros	Peso	México	0	0
Deuda Externa			0	0
Organismos Financieros Internacionales			✓	✓
Deuda Bilateral			✓	✓
Títulos y Valores			✓	✓
Arrendamientos Financieros			0	0
<b>Subtotal a Largo Plazo</b>			0	0
Otros Pasivos	Peso	México	495,154	811,693
<b>Total Deuda y Otros Pasivos</b>			495,154	811,693

Bajo protesta de decir verdad declaramos que los Estados Financieros y sus Notas son razonablemente correctos y responsabilidad del emisor.

Lic. Erika López Treviño  
Coordinadora Ejecutiva del Fideicomiso Festival Internacional de Santa Lucía

C.P. Cinthia Melissa Ibarra Rangel  
Jefe Administrativo y Contable del Fideicomiso Festival Internacional de Santa Lucía



www.nl.gob.mx



75.10

FIDEICOMISO FESTIVAL INTERNACIONAL DE SANTA LUCIA (FISL)



# Informe de Avance de Gestión Financiera del Tercer Trimestre 2019

Fideicomiso Festival Internacional de Santa Lucía  
Estado de Verificación en la Hacienda Pública  
Del 1 de Enero al 30 de Septiembre de 2019  
(pesos)

Concepto	Hacienda Pública Patrimonio Contributivo	Hacienda Pública Patrimonio Contributivo de Ejercidos Anteriores	Hacienda Pública Patrimonio Contributivo de Ejercidos	Exceso o Insuficiencia en la Actualización de la Hacienda Pública / Patrimonio	TOTAL
Rectificaciones de Resultados de Ejercidos Anteriores		0	0	0	0
<b>HACIENDA PÚBLICA/PATRIMONIO CONTRIBUIDO NETO 2018</b>	0				0
Aportaciones	0				0
Donaciones de Capital	0				0
Adición de la Hacienda Pública/Patrimonio	0				0
<b>HACIENDA PÚBLICA / PATRIMONIO GENERADO NETO 2018</b>		708,824	(492,875)		215,949
Resultados del Ejercicio (Prácticamente)			(492,875)		(492,875)
Resultados de Ejercidos Anteriores	436,434				436,434
Reservas	0			0	0
Reservas	0			0	0
Rectificaciones de Resultados de Ejercidos Anteriores		271,587			271,587
<b>EXCESO O INSUFICIENCIA EN LA ACTUALIZACIÓN DE LA HACIENDA PÚBLICA/PATRIMONIO NETO 2018</b>				0	0
Resultado por Posición Inicial				0	0
Resultado por Tenencia de Activos no Monetarios				0	0
<b>HACIENDA PÚBLICA / PATRIMONIO NETO FINAL 2018</b>	0	708,824	(492,875)	0	215,949
<b>CAMBIOS EN LA HACIENDA PÚBLICA/PATRIMONIO CONTRIBUIDO NETO 2019</b>	0				0
Aportaciones	0				0
Donaciones de Capital	0				0
Adición de la Hacienda Pública/Patrimonio	0				0
<b>VARIACIONES DE LA HACIENDA PÚBLICA / PATRIMONIO GENERADO NETO 2019</b>		(492,875)	29,251,657		28,758,782
Resultados del Ejercicio (Prácticamente)			29,251,657		29,251,657
Resultados de Ejercidos Anteriores	(492,875)				0
Reservas	0			0	0
Reservas	0			0	0
Rectificaciones de Resultados de Ejercidos Anteriores			(577,641)		(577,641)
<b>CAMBIOS EN EL EXCESO O INSUFICIENCIA EN LA ACTUALIZACIÓN DE LA HACIENDA PÚBLICA/PATRIMONIO NETO 2019</b>				0	0
Resultado por Posición Inicial				0	0
Resultado por Tenencia de Activos no Monetarios				0	0
<b>HACIENDA PÚBLICA / PATRIMONIO NETO FINAL 2019</b>	0	215,949	28,758,782	0	28,974,731

Bajo protesta de veracidad declaramos que los Estados Financieros y sus Notas son razonablemente correctos y responsabilidad del emisor

Lic. Erika López Treviño  
Coordinadora Ejecutiva del Fideicomiso Festival  
Internacional de Santa Lucía

C.P. Cinthia Melissa Ibarra Rangel  
Jefe Administrativo y Contable del Fideicomiso  
Festival Internacional de Santa Lucía



www.nl.gob.mx







# Informe de Avance de Gestión Financiera del Tercer Trimestre 2019

Fideicomiso Festival Internacional de Santa Lucía  
Estado de Flujos de Efectivo  
Del 1 de Enero al 30 de Septiembre de 2019 y 2018  
(Pesos)

Concepto	2019	2018
<b>Flujos de Efectivo de las Actividades de Operación</b>		
<b>Origen</b>	<b>41,467,794</b>	<b>45,234,343</b>
Impuestos	0	0
Donaciones y Contribuciones de Registros Sociales	0	0
Commodatarios de maquinaria	0	0
Donaciones	0	0
Prestados	0	0
Apoyos Voluntarios	0	0
Impuestos por Venta de Dineros y Prestación de Servicios	476,031	0
Participaciones, Aportaciones, Comenzos, Incentivos Derivados de la Cooperación	0	12,600,000
Flujos y Fondos Diferidos de Aportaciones	0	0
Transferencias, Asignaciones, Subsidios y Subvenciones, y Pensiones y Jubilaciones	41,268,764	30,408,074
Otros Diferidos de Operación	0	2,226,269
<b>Aplicación</b>	<b>23,010,553</b>	<b>45,769,749</b>
Servicios Financieros	1,780,838	2,096,887
Materiales y Suministros	200,455	1,642,963
Comisión Generalista	90,852,189	40,561,826
Transferencias internas y Asignaciones al Poder Público	0	0
Transferencias al resto del Sector Público	0	0
Subsidios y Contribuciones	0	0
Apoyos Sociales	0	0
Financiamiento y Subsidios	0	0
Transferencias y Participaciones, Mandatos y Contratos Anticipados	0	0
Transferencias a la Dependencia Social	0	0
Revolútos	0	0
Transferencias al Exterior	0	0
Participaciones	0	0
Asignaciones	0	0
Comenzos	0	0
Otros Aplicaciones de Operación	229,206	0
<b>Flujos Netos de Efectivo por Actividades de Operación</b>	<b>18,457,241</b>	<b>131,291</b>
<b>Flujos de Efectivo de las Actividades de Inversión</b>		
<b>Origen</b>	<b>78,240</b>	<b>0</b>
Dineros Nominales, Infraestructura y Contribuciones en Proceso	0	0
Dineros Nuevos	78,240	0
Otros Orígenes de Inversión	0	0
<b>Aplicación</b>	<b>0</b>	<b>63,877</b>
Dineros Nominales, Infraestructura y Contribuciones en Proceso	0	0
Dineros Nuevos	0	63,877
Otros Aplicaciones de Inversión	0	0
<b>Flujos Netos de Efectivo por Actividades de Inversión</b>	<b>78,240</b>	<b>63,877</b>
<b>Flujos de Efectivo de las Actividades de Financiamiento</b>		
<b>Origen</b>	<b>0</b>	<b>0</b>
Endosamiento Neto	0	0
Interno	0	0
Externo	0	0
Otros Orígenes de Financiamiento	0	0
<b>Aplicación</b>	<b>0</b>	<b>0</b>
Servicios de la Deuda	0	0
Interno	0	0
Externo	0	0
Otros Aplicaciones de Financiamiento	0	0
<b>Flujos Netos de Efectivo por Actividades de Financiamiento</b>	<b>0</b>	<b>0</b>
<b>Incremento/Disminución Neto en el Efectivo y Equivalentes al Efectivo</b>	<b>18,535,481</b>	<b>67,616</b>
Efectivo y Equivalentes al Efectivo al Inicio del Ejercicio	221,045	254,431
Efectivo y Equivalentes al Efectivo al Final del Ejercicio	18,897,432	322,047

Dado protesta de veracidad declaramos que los Estados Financieros y sus Notas son verdaderamente correctos y responsables del emisor

  
 Lic. Erika López Treviño  
 Coordinadora Ejecutiva del Fideicomiso Festival Internacional de Santa Lucía

  
 C.P. Cinthia Melissa Ibarra Rangel  
 Jefe Administrativo y Contable del Fideicomiso Festival Internacional de Santa Lucía



www.rtl.gob.mx





## Informe de Avance de Gestión Financiera del Tercer Trimestre 2019

Fideicomiso Festival Internacional de Santa Lucía Conciliación entre los Ingresos Presupuestarios y Contables Correspondiente del 1 de Enero al 30 de Septiembre de 2019 (Cifras en pesos)		
<b>1. Ingresos Presupuestarios</b>		<b>52,258,080</b>
<b>2. Más ingresos contables no presupuestarios</b>		<b>76,425</b>
2.1 Ingresos Financieros	0	
2.2 Incremento por Variación de Inventarios		
2.3 Disminución del exceso de estimaciones por pérdida o deterioro u obsolescencia	0	
2.4 Disminución del exceso de provisiones	0	
2.5 Otros ingresos y beneficios varios	76,425	
2.6 Otros ingresos contables no presupuestarios	0	
		<b>114,041</b>
<b>3. Menos ingresos presupuestarios no contables</b>		
3.1 Aprovechamientos Patrimoniales	114,041	
3.2 Ingresos derivados de financiamientos	0	
3.3 Otros Ingresos presupuestarios no contables	0	
<b>4. Ingresos Contables (4 = 1 + 2 - 3)</b>		<b>52,220,464</b>



[www.nl.gob.mx](http://www.nl.gob.mx)



75.13

FIDEICOMISO FESTIVAL INTERNACIONAL DE SANTA LUCIA (FISL)



## Informe de Avance de Gestión Financiera del Tercer Trimestre 2019

Fideicomiso Festival Internacional de Santa Lucía Conciliación entre los Egresos Presupuestarios y los Gastos Contables Correspondiente del 1 de Enero al 30 de Septiembre de 2019		
<b>1. Total de egresos (presupuestarios)</b>		<b>22,742,807</b>
<b>2. Menos egresos presupuestarios no contables</b>		<b>0</b>
2.1 Materias Primas y Materiales de Producción y Comercialización	0	
2.2 Materiales y Suministros	0	
2.3 Mobiliario y Equipo de Administración	0	
2.4 Mobiliario y Equipo Educativo y Recreativo	0	
2.5 Equipo e Instrumental Médico y de Laboratorio	0	
2.6 Vehículos y Equipo de Transporte	0	
2.7 Equipo de Defensa y Seguridad	0	
2.8 Maquinaria, Otros Equipos y Herramientas	0	
2.9 Activos Biológicos	0	
2.10 Bienes Inmuebles	0	
2.11 Activos Intangibles	0	
2.12 Obra Pública en Bienes de Dominio Público	0	
2.13 Obra Pública en Bienes Propios	0	
2.14 Acciones y Participaciones de Capital	0	
2.15 Compra de Títulos y Valores	0	
2.16 Concesión de Préstamos	0	
2.17 Inversiones en Fideicomisos, Mandatos y Otros Análogos	0	
2.18 Provisiones para Contingencias y Otras Erogaciones Especiales	0	
2.19 Amortización de la Deuda Pública	0	
2.20 Adeudos de Ejercicios Fiscales Anteriores (ADEFAS)	0	
2.21 Otros Egresos Presupuestales No Contables	0	
<b>3. Más Gasto Contables No Presupuestales</b>		<b>171,834</b>
3.1 Estimaciones, Depreciaciones, Deterioros, Obsolescencia y Amortizaciones	85,480	
3.2 Provisiones	0	
3.3 Disminución de inventarios	0	
3.4 Aumento por insuficiencia de estimaciones por pérdida o deterioro u obsolescencia	0	
3.5 Aumento por insuficiencia de provisiones	0	
3.6 Otros Gastos	86,354	
3.7 Otros Gastos Contables No Presupuestales	0	
<b>4. Total de Gasto Contable (4=1+2+3)</b>		<b>22,864,642</b>



www.nl.gob.mx



75.14

FIDEICOMISO FESTIVAL INTERNACIONAL DE SANTA LUCIA (FISL)



## Informe de Avance de Gestión Financiera del Tercer Trimestre 2019

Fideicomiso Festival Internacional de Santa Lucía  
Informe de Pasivos Contingentes  
Del 1 de Enero al 30 de Septiembre de 2019  
(Pesos)

"En cumplimiento a lo dispuesto en los artículos 46, fracción I, inciso d, y 52 de la Ley General de Contabilidad Gubernamental, y de conformidad con lo establecido en el capítulo VII, numeral III, inciso g) del Manual de Contabilidad Gubernamental emitido por el CONAC, el ente público informa lo siguiente:"

Cuenta	Concepto	Importe
<b>NO APLICA</b>		
TOTAL		

Bajo protesta de decir verdad declaramos que los Estados Financieros y sus Notas son razonablemente correctos y responsabilidad del emisor

Lic. Erika López Treviño  
Coordinadora Ejecutiva del Fideicomiso Festival  
Internacional de Santa Lucía

C.P. Cinthia Melissa Ibarra Rangel  
Jefe Administrativo y Contable del Fideicomiso  
Festival Internacional de Santa Lucía



[www.ni.gob.mx](http://www.ni.gob.mx)



75.15

FIDEICOMISO FESTIVAL INTERNACIONAL DE SANTA LUCIA (FISL)



**Informe de Avance de Gestión Financiera del Tercer Trimestre 2019**

---

**FIDEICOMISO FESTIVAL INTERNACIONAL SANTA LUCIA**

**NOTAS A LOS ESTADOS FINANCIEROS**

**AL 30 DE SEPTIEMBRE DEL 2019**

**(Pesos)**

**Activo Circulante:**


**Efectivo y Equivalentes.-** Este rubro resulto de \$ 29, 626,331.00 en Bancos, es el monto que se tiene para liquidar compromisos con pasivos devengados y comprometidos del presupuesto 2019.


**Pasivo Circulante:**

Obligaciones de pago principalmente Proveedores e impuestos federales (retención de asimilados a salarios, pago de servicios de Isssteleon).- por la cantidad de \$319,833.00

**Capital Contable:**

Patrimonio.- En este rubro por \$28, 973, 327.00 es debido a las operaciones por el resultado de las aportaciones y gastos que el Fideicomiso ha realizado.

  
\_\_\_\_\_  
Lic. Erika López Treviño  
Coordinadora Ejecutiva del Fideicomiso Festival  
Internacional de Santa Lucía

  
\_\_\_\_\_  
C.P. Cinthia Melissa Ibarra Rangel  
Jefe Administrativo y Contable del Fideicomiso  
Festival Internacional de Santa Lucía



[www.nl.gob.mx](http://www.nl.gob.mx)



75.16





## Información Presupuestaria



[www.nl.gob.mx](http://www.nl.gob.mx)



75.17

---

FIDEICOMISO FESTIVAL INTERNACIONAL DE SANTA LUCIA (FISL)



## Informe de Avance de Gestión Financiera del Tercer Trimestre 2019

### Fideicomiso Festival Internacional de Santa Lucía Estado Analítico de Ingresos Del 1 de Septiembre al 30 de Septiembre de 2019

Rubro de Ingresos	Estimado (1)	Aportaciones y Reducciones (2)	Ingreso Modificado (3) = (1) + (2)	Devolución (4)	Recaudado (5)	Diferencia (6) = (3) - (5)
Ingresos	0	0	0	0	0	0
Cuentas y Aportaciones de Seguridad Social	0	0	0	0	0	0
Contribuciones de Mejoras	0	0	0	0	0	0
Derechos	0	0	0	0	0	0
Productos	0	0	0	0	0	0
Aprovechamientos	0	0	0	0	0	0
Ingresos por Venta de Bienes, Prestación de Servicios y Otros Ingresos	0	0	0	114,041	114,041	114,041
Participaciones, Aportaciones, Convenios, Incentivos	0	0	0	178,031	178,031	178,031
Devoluciones de la Colaboración Fiscal y Fondos Distintos de Aportaciones	0	0	0	0	0	0
Transferencias, Asignaciones, Subsidios y Subvenciones, y Pensiones y Jubilaciones	32,044,459	8,000,000	40,044,459	51,000,000	41,289,784	9,245,305
Ingresos Derivados de Financiamientos	0	0	0	0	0	0
<b>Total</b>	<b>32,044,459</b>	<b>8,000,000</b>	<b>40,044,459</b>	<b>52,258,031</b>	<b>41,591,815</b>	<b>9,537,376</b>
				Ingresos excedentes*		

Estado Analítico de Ingresos Por Fuente de Financiamiento	Estimado (1)	Aportaciones y Reducciones (2)	Ingreso Modificado (3) = (1) + (2)	Devolución (4)	Recaudado (5)	Diferencia (6) = (3) - (5)
<b>Ingresos del Poder Ejecutivo Federal o Estatal y de los Municipios</b>						
Impuestos	0	0	0	0	0	0
Cuentas y Aportaciones de Seguridad Social	0	0	0	0	0	0
Contribuciones de Mejoras	0	0	0	0	0	0
Derechos	0	0	0	0	0	114,041
Productos	0	0	0	0	0	0
Aprovechamientos	0	0	0	0	0	0
Participaciones, Aportaciones, Convenios, Incentivos	0	0	0	114,041	114,041	114,041
Devoluciones de la Colaboración Fiscal y Fondos Distintos de Transferencias, Asignaciones, Subsidios y Subvenciones, y Pensiones y Jubilaciones	0	0	0	0	0	0
	32,044,459	8,000,000	40,044,459	51,000,000	41,289,784	9,245,305
<b>Ingresos de los Entes Públicos de los Poderes Legislativo y Judicial, de los Organismos Autónomos y del Sector Parlamentario o Paramunicipal, así como de las Empresas Productoras del Estado</b>						
Cuentas y Aportaciones de Seguridad Social	0	0	0	0	0	0
Productos	0	0	0	0	0	0
Ingresos por Venta de Bienes, Prestación de Servicios y Otros Ingresos	0	0	0	0	0	0
Transferencias, Asignaciones, Subsidios y Subvenciones, y Pensiones y Jubilaciones	0	0	0	0	0	0
<b>Ingresos derivados de financiamientos</b>						
Ingresos Derivados de Financiamientos	0	0	0	0	0	0
<b>Total</b>	<b>32,044,459</b>	<b>8,000,000</b>	<b>40,044,459</b>	<b>52,000,000</b>	<b>41,491,815</b>	<b>9,473,347</b>
				Ingresos excedentes*		

\* Los ingresos excedentes se presentan para efectos de cumplimiento de la Ley General de Contabilidad Gubernamental y el importe reflejado debe ser siempre mayor a cero





## Informe de Avance de Gestión Financiera del Tercer Trimestre 2019

Fideicomiso Festival Internacional de Santa Lucía  
 Estado Analítico del Ejercicio del Presupuesto de Egresos  
 Clasificación Administrativa  
 Del 1 de Enero al 30 de Septiembre de 2019

Concepto	Egresos					Subejercicio
	Aprobado	Ampliaciones/ (Reducciones)	Modificado	Devengado	Pagado	
	1	2	3 = (1 + 2)	4	5	6 = (3 + 4)
Sin Ramo/Dependencia	\$32,044,459	\$15,500,000	\$47,544,459	\$22,712,807	\$22,712,292	\$24,831,652
1 COORDINACION	\$32,044,459	\$15,500,000	\$47,544,459	\$22,712,807	\$22,712,292	\$24,831,652
			\$0			\$0
			\$0			\$0
			\$0			\$0
			\$0			\$0
			\$0			\$0
			\$0			\$0
			\$0			\$0
<b>Total del Gasto</b>	<b>\$32,044,459</b>	<b>\$15,500,000</b>	<b>\$47,544,469</b>	<b>\$22,712,807</b>	<b>\$22,712,292</b>	<b>\$24,831,652</b>





## Informe de Avance de Gestión Financiera del Tercer Trimestre 2019

Fideicomiso Festival Internacional de Santa Lucía  
 Estado Analítico del Ejercicio del Presupuesto de Egresos  
 Clasificación por Objeto del Gasto (Capítulo y Concepto)  
 Del 1 de Enero al 30 de Septiembre de 2019

Concepto	Egresos						Subejercicio
	Aprobado	Ampliaciones (Reducciones)	Modificado	Devengado	Pagado		
	1	2	3 = (1+2)	4	5	6 = (3-4)	
<b>Servicios Personales</b>	<b>3,217,300</b>	<b>0</b>	<b>3,217,300</b>	<b>1,790,155</b>	<b>1,789,639</b>	<b>1,427,145</b>	
Remuneraciones al Personal de Carácter Permanente	2,260,135	0	2,260,135	1,385,284	1,384,769	974,851	
Remuneraciones al Personal de Carácter Transitorio	0	0	0	0	0	0	
Remuneraciones Adicionales y Especiales	229,491	0	229,491	145,989	145,989	83,502	
Seguridad Social	562,674	0	562,674	258,882	258,882	303,792	
Otras Prestaciones Sociales y Económicas	0	0	0	0	0	0	
Previsiones	165,000	0	165,000	0	0	165,000	
Pago de Estímulos a Servidores Públicos	0	0	0	0	0	0	
<b>Materiales y Suministros</b>	<b>465,500</b>	<b>52,000</b>	<b>517,500</b>	<b>300,495</b>	<b>300,495</b>	<b>217,005</b>	
Materiales de Administración, Emisión de Documentos y Artículos Oficiales	141,500	0	141,500	20,630	20,630	120,870	
Alimentos y Utensilios	150,000	0	150,000	79,880	79,880	70,120	
Materias Primas y Materiales de Producción y Comercialización	0	0	0	0	0	0	
Materiales y Artículos de Construcción y de Reparación	0	0	0	0	0	0	
Productos Químicos, Farmacéuticos y de Laboratorio	6,000	0	6,000	0	0	6,000	
Combustibles, Lubricantes y Aditivos	80,000	40,000	120,000	100,276	100,276	19,724	
Vestuario, Blancos, Prendas de Protección y Artículos Deportivos	88,000	12,000	100,000	99,708	99,708	282	
Materiales y Suministros Para Seguridad	0	0	0	0	0	0	
Herramientas, Refacciones y Accesorios Menores	0	0	0	0	0	0	
<b>Servicios Generales</b>	<b>28,361,659</b>	<b>15,448,000</b>	<b>43,809,659</b>	<b>20,622,158</b>	<b>20,622,158</b>	<b>23,187,501</b>	
Servicios Básicos	89,500	0	89,500	58,862	58,862	30,638	
Servicios de Arrendamiento	7,112,400	0	7,112,400	796,282	796,282	6,316,118	
Servicios Profesionales, Científicos, Técnicos y Otros Servicios	12,474,159	14,582,773	27,056,932	17,188,897	17,188,897	9,868,035	
Servicios Financieros, Bancarios y Comerciales	690,000	115,000	805,000	434,555	434,555	370,445	
Servicios de Instalación, Reparación, Mantenimiento y Conservación	38,700	0	38,700	6,728	6,728	31,972	
Servicios de Comunicación Social y Publicidad	1,068,200	400,167	1,468,367	545,167	545,167	923,200	
Servicios de Traslado y Viáticos	5,470,300	350,000	5,820,300	1,423,128	1,423,128	4,397,172	
Servicios Oficiales	208,000	0	208,000	14,550	14,550	193,450	
Otros Servicios Generales	1,210,400	60	1,210,460	153,988	153,988	1,056,472	



www.nl.gob.mx



75.20

**FIDEICOMISO FESTIVAL INTERNACIONAL DE SANTA LUCIA (FISL)**



## Informe de Avance de Gestión Financiera del Tercer Trimestre 2019

<b>Transferencias, Asignaciones, Subsidios y Otras Ayudas</b>	0	0	0	0	0	0
Transferencias Internas y Asignaciones al Sector Público	0	0	0	0	0	0
Transferencias al Resto del Sector Público	0	0	0	0	0	0
Subsidios y Subvenciones	0	0	0	0	0	0
Ayudas Sociales	0	0	0	0	0	0
Pensiones y Jubilaciones	0	0	0	0	0	0
Transferencias a Fideicomisos, Mandatos y Otros Análogos	0	0	0	0	0	0
Transferencias a la Seguridad Social	0	0	0	0	0	0
Donativos	0	0	0	0	0	0
Transferencias al Exterior	0	0	0	0	0	0
<b>Bienes Muebles, Inmuebles e Intangibles</b>	0	0	0	0	0	0
Mobiliario y Equipo de Administración	0	0	0	0	0	0
Mobiliario y Equipo Educativo y Recreativo	0	0	0	0	0	0
Equipo e Instrumental Médico y de Laboratorio	0	0	0	0	0	0
Vehículos y Equipo de Transporte	0	0	0	0	0	0
Equipo de Defensa y Seguridad	0	0	0	0	0	0
Maquinaria, Otros Equipos y Herramientas	0	0	0	0	0	0
Activos Biológicos	0	0	0	0	0	0
Bienes Inmuebles	0	0	0	0	0	0
Activos Intangibles	0	0	0	0	0	0
<b>Inversión Pública</b>	0	0	0	0	0	0
Obra Pública en Bienes de Dominio Público	0	0	0	0	0	0
Obra Pública en Bienes Propios	0	0	0	0	0	0
Proyectos Productivos y Acciones de Fomento	0	0	0	0	0	0
<b>Inversiones Financieras y Otras Provisiones</b>	0	0	0	0	0	0
Inversiones Para el Fomento de Actividades Productivas	0	0	0	0	0	0
Acciones y Participaciones de Capital	0	0	0	0	0	0
Compra de Títulos y Valores	0	0	0	0	0	0
Concesión de Préstamos	0	0	0	0	0	0
Inversiones en Fideicomisos, Mandatos y Otros Análogos	0	0	0	0	0	0
Otras Inversiones Financieras	0	0	0	0	0	0
Provisiones para Contingencias y Otras Erogaciones Especiales	0	0	0	0	0	0
<b>Participaciones y Aportaciones</b>	0	0	0	0	0	0
Participaciones	0	0	0	0	0	0
Aportaciones	0	0	0	0	0	0
Convenios	0	0	0	0	0	0
<b>Deuda Pública</b>	0	0	0	0	0	0
Amortización de la Deuda Pública	0	0	0	0	0	0
Intereses de la Deuda Pública	0	0	0	0	0	0
Comisiones de la Deuda Pública	0	0	0	0	0	0
Gastos de la Deuda Pública	0	0	0	0	0	0
Costo por Coberturas	0	0	0	0	0	0
Apoyos Financieros	0	0	0	0	0	0
Adeudos de Ejercicios Fiscales Anteriores (Adefas)	0	0	0	0	0	0
<b>Total del Gasto</b>	<b>32,044,459</b>	<b>15,500,000</b>	<b>47,544,459</b>	<b>22,712,807</b>	<b>22,712,282</b>	<b>24,831,852</b>



75.21

[www.nl.gob.mx](http://www.nl.gob.mx)

**FIDEICOMISO FESTIVAL INTERNACIONAL DE SANTA LUCIA (FISL)**



## Informe de Avance de Gestión Financiera del Tercer Trimestre 2019

Fideicomiso Festival Internacional de Santa Lucía  
Estado Analítico del Ejercicio del Presupuesto de Egresos  
Clasificación Económica (por Tipo de Gasto)  
Del 1 de Enero al 30 de Septiembre de 2019

Concepto	Egresos					
	Aprobado	Ampliaciones/ (Reducciones)	Incluídico	Devengado	Pagado	Subejercicio
	1	2	3 = (1 + 2)	4	5	6 = (3 + 4)
Gasto Corriente	32,044,459	15,500,000	47,544,459	22,712,807	22,712,292	24,831,652
Gasto de Capital	0	0	0	0	0	0
Amortización de la Deuda y Disminución de Pasivos	0	0	0	0	0	0
Pensiones y Jubilaciones	0	0	0	0	0	0
Participaciones	0	0	0	0	0	0
<b>Total del Gasto</b>	<b>32,044,459</b>	<b>15,500,000</b>	<b>47,544,459</b>	<b>22,712,807</b>	<b>22,712,292</b>	<b>24,831,652</b>



# Informe de Avance de Gestión Financiera del Tercer Trimestre 2019

## Fideicomiso Festival Internacional de Santa Lucía Estado Analítico del Ejercicio del Presupuesto de Egresos Clasificación Funcional (Finalidad y Función) Del 1 de Enero al 30 de Septiembre de 2019

Concepto	Egresos					Subtotal (3+4+5+6)
	Aprobado	Ampliaciones (Reducciones)	Modificado	Devengado	Pagado	
	1	2	3 = (1 + 2)	4	5	6 = (3 + 4 + 5)
<b>Gobierno</b>	0	0	0	0	0	0
Legislación	0	0	0	0	0	0
Justicia	0	0	0	0	0	0
Coordinación de la Política de Gobierno	0	0	0	0	0	0
Relaciones Exteriores	0	0	0	0	0	0
Asuntos Financieros y Hacendarios	0	0	0	0	0	0
Seguridad Nacional	0	0	0	0	0	0
Asuntos de Orden Público y de Seguridad Interior	0	0	0	0	0	0
Otros Servicios Generales	0	0	0	0	0	0
<b>Desarrollo Social</b>	32,044,459	15,500,000	47,544,459	22,712,807	22,712,292	24,831,652
Protección Ambiental	0	0	0	0	0	0
Vivienda y Servicios a la Comunidad	0	0	0	0	0	0
Salud	0	0	0	0	0	0
Recreación, Cultura y Otras Manifestaciones Sociales	32,044,459	15,500,000	47,544,459	22,712,807	22,712,292	24,831,652
Educación	0	0	0	0	0	0
Profesión Social	0	0	0	0	0	0
Otros Asuntos Sociales	0	0	0	0	0	0
<b>Desarrollo Económico</b>	0	0	0	0	0	0
Asuntos Económicos, Comerciales y Laborales en General	0	0	0	0	0	0
Agropecuaria, Silvicultura, Pesca y Caza	0	0	0	0	0	0
Combustibles y Energía	0	0	0	0	0	0
Minería, Manufacturas y Construcción	0	0	0	0	0	0
Transporte	0	0	0	0	0	0
Comunicaciones	0	0	0	0	0	0
Turismo	0	0	0	0	0	0
Ciencia, Tecnología e Innovación	0	0	0	0	0	0
Otras Industrias y Otros Asuntos Económicos	0	0	0	0	0	0
<b>Otras no Clasificadas en Funciones Anteriores</b>	0	0	0	0	0	0
Transacciones de la Deuda Pública / Costo Financiero de la Deuda	0	0	0	0	0	0
Transferencias, Participaciones y Aportaciones entre Diferentes Niveles y Órdenes de Gobierno	0	0	0	0	0	0
Sanearamiento del Sistema Financiero	0	0	0	0	0	0
Adelantos de Ejercicios Fiscales Anteriores	0	0	0	0	0	0
<b>Total del Gasto</b>	<b>32,044,459</b>	<b>15,500,000</b>	<b>47,544,459</b>	<b>22,712,807</b>	<b>22,712,292</b>	<b>24,831,652</b>



www.ni.gob.mx



75.23

FIDEICOMISO FESTIVAL INTERNACIONAL DE SANTA LUCIA (FISL)









## Informe de Avance de Gestión Financiera del Tercer Trimestre 2019

### Fideicomiso Festival Internacional de Santa Lucía Indicadores de Postura Fiscal Del 1 de Enero al 30 de Septiembre de 2019

Concepto	Estimado	Devengado	Pagado
<b>I. Ingresos Presupuestarios (I=1+2)</b>	<b>55,044,459</b>	<b>52,258,080</b>	<b>41,581,835</b>
1. Ingresos del Gobierno de la Entidad Federativa <sup>1</sup>	55,044,459	52,258,080	41,581,835
2. Ingresos del Sector Paraestatal <sup>1</sup>	0	0	0
<b>II. Egresos Presupuestarios (II=3+4)</b>	<b>0</b>	<b>0</b>	<b>0</b>
3. Egresos del Gobierno de la Entidad Federativa <sup>2</sup>	0	0	0
4. Egresos del Sector Paraestatal <sup>2</sup>	0	0	0
<b>III. Balance Presupuestario (Superávit o Déficit) (III = I - II)</b>	<b>55,044,459</b>	<b>52,258,080</b>	<b>41,581,835</b>

Concepto	Estimado	Devengado	Pagado
<b>III. Balance presupuestario (Superávit o Déficit)</b>	<b>55,044,459</b>	<b>52,258,080</b>	<b>41,581,835</b>
<b>IV. Intereses, Comisiones y Gastos de la Deuda</b>	<b>0</b>	<b>0</b>	<b>0</b>
<b>V. Balance Primario (Superávit o Déficit) (V= III - IV)</b>	<b>55,044,459</b>	<b>52,258,080</b>	<b>41,581,835</b>

Concepto	Estimado	Devengado	Pagado
<b>A. Financiamiento</b>	<b>0</b>	<b>0</b>	<b>0</b>
<b>B. Amortización de la deuda</b>	<b>0</b>	<b>0</b>	<b>0</b>
<b>C. Endeudamiento ó desendeudamiento (C = A - B)</b>	<b>0</b>	<b>0</b>	<b>0</b>

1. Los Ingresos que se presentan son los ingresos presupuestarios totales sin incluir los ingresos por financiamientos. Los Ingresos del Gobierno de la Entidad Federativa corresponden a los del Poder Ejecutivo, Legislativo Judicial y Autónomos

2. Los egresos que se presentan son los egresos presupuestarios totales sin incluir los egresos por amortización. Los egresos del Gobierno de la Entidad Federativa corresponden a los del Poder Ejecutivo, Legislativo, Judicial y Órganos Autónomos

3. Para Ingresos se reportan los ingresos recaudados; para egresos se reportan los egresos pagados



[www.nl.gob.mx](http://www.nl.gob.mx)



75.26

**FIDEICOMISO FESTIVAL INTERNACIONAL DE SANTA LUCIA (FISL)**



## Información Programática



[www.nl.gob.mx](http://www.nl.gob.mx)



75.27

---

FIDEICOMISO FESTIVAL INTERNACIONAL DE SANTA LUCIA (FISL)



## Informe de Avance de Gestión Financiera del Tercer Trimestre 2019

Fideicomiso Festival Internacional de Santa Lucía Gasto por Categoría Programática Del 1 de Enero al 30 de Septiembre de 2019						
Concepto	Aprobado	Ampliaciones (Restricciones)	Ejercido Acumulado	Desembolsado	Pagado	Subvenciones
1	2	3	4	5	6	7
Programas	0	0	0	0	0	0
Subsidios Sector Social y Privado a Entidades Federativas y Municipios	0	0	0	0	0	0
Sujeto a Reglas de Operación	0	0	0	0	0	0
Otros Subsidios	0	0	0	0	0	0
Desempeño de las Funciones	0	0	0	0	0	0
Prestación de Servicios Públicos	0	0	0	0	0	0
Provisión de Bienes Públicos	0	0	0	0	0	0
Planificación, seguimiento y evaluación de políticas públicas	0	0	0	0	0	0
Promoción y fomento	0	0	0	0	0	0
Regulación y supervisión	0	0	0	0	0	0
Funciones de las Fuerzas Armadas (Únicamente Gobierno Federal)	0	0	0	0	0	0
Específicos	0	0	0	0	0	0
Proyectos de Inversión	0	0	0	0	0	0
Administrativos y de Apoyo	0	0	0	0	0	0
Apoyo al proceso presupuestario y para mejorar la eficiencia institucional	0	0	0	0	0	0
Apoyo a la función pública y al mejoramiento de la gestión	0	0	0	0	0	0
Operaciones ajenas	0	0	0	0	0	0
Compromisos	0	0	0	0	0	0
Obligaciones de cumplimiento de resolución judicial	0	0	0	0	0	0
Desastres Naturales	0	0	0	0	0	0
Obligaciones	0	0	0	0	0	0
Pensiones y jubilaciones	0	0	0	0	0	0
Aportaciones a la seguridad social	0	0	0	0	0	0
Aportaciones a fondos de estabilización	0	0	0	0	0	0
Aportaciones a fondos de inversión y reestructura de pensiones	0	0	0	0	0	0
Programas de Gasto Federalizado (Gobierno Federal)	0	0	0	0	0	0
Gasto Federalizado	0	0	0	0	0	0
Participaciones a entidades federativas y municipios	32,044,459	15,500,000	47,544,459	22,712,807	22,712,282	24,831,852
Costo financiero, deuda o apoyos a deudores y ahorradores de la banca	0	0	0	0	0	0
Afideos de ejercicios fiscales anteriores	0	0	0	0	0	0
<b>Total del Gasto</b>	<b>32,044,459</b>	<b>15,500,000</b>	<b>47,544,459</b>	<b>22,712,807</b>	<b>22,712,282</b>	<b>24,831,852</b>



### FIDEICOMISO FESTIVAL INTERNACIONAL DE SANTA LUCIA (FISL)



**Informe de Avance de Gestión Financiera del Tercer Trimestre 2019**

---

Fideicomiso Festival Internacional de Santa Lucía  
Relación de programas y proyectos de inversión  
Del 1 de Enero al 30 de Septiembre de 2018

Código	Programa/ Proyecto de inversión	Valor en libros
<b>NO APLICA</b>		



[www.nl.gob.mx](http://www.nl.gob.mx)



75.29

---

**FIDEICOMISO FESTIVAL INTERNACIONAL DE SANTA LUCIA (FISL)**



## Indicadores de resultados



[www.nl.gob.mx](http://www.nl.gob.mx)



75.30

---

FIDEICOMISO FESTIVAL INTERNACIONAL DE SANTA LUCIA (FISL)



## Informe de Avance de Gestión Financiera del Tercer Trimestre 2019



GOBIERNO DEL ESTADO DE NUEVO LEÓN  
SECRETARÍA DE FINANZAS Y TESORERÍA GENERAL DEL ESTADO  
PRESUPUESTO POR RESULTADOS  
REPORTE DE AVANCE FÍSICO - FINANCIERO 2019

**INSTITUCIÓN:** FIDEICOMISO FESTIVAL INTERNACIONAL DE SANTA LUCÍA  
**NOMBRE DEL PROGRAMA:** FESTIVAL INTERNACIONAL DE SANTA LUCÍA  
**TEMA DEL PERÍODO:** DESARROLLO CULTURAL Y CREATIVO  
**OBJETIVO:** IMPULSAR LA CULTURA Y LAS ARTES COMO ELEMENTOS CLAVE PARA EL DESARROLLO HUMANO, SOCIAL Y ECONÓMICO, A TRAVÉS DE UNA GESTIÓN TRANSPARENTE, RESPONSABLE, INTEGRAL E INNOVADORA  
**ESTRATEGIA:** FOMENTAR EL EJERCICIO DE LOS DERECHOS CULTURALES DE LA CIUDADANÍA; LA PARTICIPACIÓN Y EL DESARROLLO CREATIVO DE LAS COMUNIDADES; DIVULGAR LA IMPORTANCIA DEL PATRIMONIO CULTURAL Y LAS EXPRESIONES CULTURALES; LA INTEGRACIÓN DE PERSONAS CREADORAS COMO POTENCIALIZADORES DE PROCESOS DE REFLEXIÓN Y TRANSFORMACIÓN.  
**BENEFICIARIO (FO/AE):** TURISTA LOCAL, NACIONAL E INTERNACIONAL

<b>MONTO</b>	32,844,459		
<b>MONTO</b>	1,842,731	4,896,864	22,603,112
<b>PORCENTAJE</b>	5.75	15.28	70.60

**CLASIFICACIÓN PROGRAMÁTICA:** 03551808

**OP CONAC "Medallas":** E

RESUMEN PARCIAL		INDICADORES		VALORES		VALORES		VALORES		VALORES		VALORES	
FIN	INDICADOR	UNIDAD	VALOR OBJETIVO	VALOR REALIZADO	VALOR OBJETIVO	VALOR REALIZADO	VALOR OBJETIVO	VALOR REALIZADO	VALOR OBJETIVO	VALOR REALIZADO	VALOR OBJETIVO	VALOR REALIZADO	VALOR OBJETIVO
FIN	CONTRIBUIR A INCENTIVAR LA OFERTA ARTÍSTICA Y CULTURAL DEL FESTIVAL INTERNACIONAL DE SANTA LUCÍA PARA EL TURISTA MEDIANTE LA PROGRAMACIÓN DE ESPÉCTACULOS ARTÍSTICOS Y CULTURALES DE CALIDAD EN FORMA GRATUITA EN EL ESTADO DE NUEVO LEÓN	COSTO PROMEDIO POR EVENTO	(PRESUPUESTO EJERCIDO PARA LA REALIZACIÓN DE EVENTOS / EVENTOS REALIZADOS)	ANUAL	70,000.00	43,282.21	137,138.00	144,106.76	77,836	175,106.33			REPORTE PRESUPUESTAL ANUAL / COORDINACIÓN EJECUTIVA
PROPÓSITO	LOS TURISTAS (LOCAL, NACIONAL E INTERNACIONAL) TIENEN ACCESO A EVENTOS CULTURALES Y ARTÍSTICOS NACIONALES E INTERNACIONAL DE FORMA GRATUITA.	TASA DE VARIACIÓN DE TURISTAS (LOCAL, NACIONAL E INTERNACIONAL) QUE ACCEDEN AL PROGRAMA DEL FESTIVAL INTERNACIONAL DE SANTA LUCÍA	(TURISTAS (LOCAL, NACIONAL E INTERNACIONAL) QUE ACCEDEN AL PROGRAMA DEL FESTIVAL INTERNACIONAL DE SANTA LUCÍA AÑO T-1 / TURISTAS (LOCAL, NACIONAL E INTERNACIONAL) QUE ACCEDEN AL PROGRAMA DEL FESTIVAL INTERNACIONAL DE SANTA LUCÍA AÑO T-1)*100	ANUAL	68.66	15.00	15.00	16.00	114.28	12.37			REPORTE DE ASISTENCIA / SERIACIÓN DE ACTIVIDADES OPERATIVAS



[www.nl.gob.mx](http://www.nl.gob.mx)



75.31

**FIDEICOMISO FESTIVAL INTERNACIONAL DE SANTA LUCIA (FISL)**



**Informe de Avance de Gestión Financiera del Tercer Trimestre 2019**

COLUMEN NARRATIVO	INDICADOR	INDICADORES	UNIDAD DE MEDIDA	MAY 2019		AVANCE EFECTIVO			UNIDAD DE MEDIDA	INDICADORES	UNIDAD DE MEDIDA		
				ACTUAL	PREVISTO	COMPLETADO	REMANENTE	REMANENTE					
COMPONENTES	CL EVENTOS ARTÍSTICOS Y CULTURALES REALIZADOS	PROMEDIO DE ASISTENTES POR EVENTO	(ASISTENTES A EVENTOS / EVENTOS REALIZADOS)	TRIMESTRAL	1,687.00	2,721.03			3,286.66	3,266.66	3,266.66	REGISTRO DE EVENTOS DE FESTIVAL INTERNACIONAL DE SANTA LUCÍA/JEFATURA DE ACTIVIDADES OPERATIVAS	LOS TURISTAS LOCALES, NACIONALES E INTERNACIONALES ASISTEN AL FESTIVAL, LAS CONDICIONES CLIMÁTICAS SON FAVORABLES Y EL AMBIENTE SOCIAL Y CULTURALES APROPIADO
	CL CONFERENCIAS (CHARLAS Y DIÁLOGOS) REALIZADOS	PROMEDIO DE ASISTENTES A CONFERENCIAS (CHARLAS Y DIÁLOGOS) REALIZADOS	(ASISTENTES A CONFERENCIAS / CONFERENCIAS REALIZADAS)	TRIMESTRAL	1,668.66	195.54			2,303.33	2,333.33	2,333.33	REGISTRO DE EVENTOS DE FESTIVAL INTERNACIONAL DE SANTA LUCÍA/ COORDINACIÓN DE ATENCIÓN A VISITANTES	LOS TURISTAS LOCALES, NACIONALES E INTERNACIONALES ASISTEN AL FESTIVAL, LAS CONDICIONES CLIMÁTICAS SON FAVORABLES Y EL AMBIENTE SOCIAL Y CULTURALES APROPIADO
COMPONENTES	CL TALLERES DE CAPACITACIÓN ARTÍSTICA IMPARTIDOS	PORCENTAJE DE ASISTENTES A TALLERES DE CAPACITACIÓN IMPARTIDOS	(ASISTENTES A TALLERES / ASISTENTES A TALLERES PROGRAMADOS)	TRIMESTRAL	92.09	233.83			100.00	100.00	100.00	REGISTRO DE EVENTOS DE FESTIVAL INTERNACIONAL DE SANTA LUCÍA/ COORDINACIÓN DE ATENCIÓN A VISITANTES	LOS TURISTAS LOCALES, NACIONALES E INTERNACIONALES ASISTEN AL FESTIVAL, LAS CONDICIONES CLIMÁTICAS SON FAVORABLES Y EL AMBIENTE SOCIAL Y CULTURALES APROPIADO
	CL CLASES MAGISTRALES IMPARTIDAS	PORCENTAJE DE ASISTENTES A CLASES MAGISTRALES IMPARTIDAS	(ASISTENTES A CLASES MAGISTRALES / ASISTENTES A CLASES MAGISTRALES PROGRAMADOS)*100	TRIMESTRAL	93.75	100.00			80.00	80.00	80.00	REGISTRO DE EVENTOS DE FESTIVAL INTERNACIONAL DE SANTA LUCÍA/JEFATURA DE ACTIVIDADES OPERATIVAS	LOS TURISTAS LOCALES, NACIONALES E INTERNACIONALES ASISTEN AL FESTIVAL, LAS CONDICIONES CLIMÁTICAS SON FAVORABLES Y EL AMBIENTE SOCIAL Y CULTURALES APROPIADO



[www.nl.gob.mx](http://www.nl.gob.mx)



75.32

**FIDEICOMISO FESTIVAL INTERNACIONAL DE SANTA LUCIA (FISL)**





# Anexos



[www.ni.gob.mx](http://www.ni.gob.mx)



75.33

---

FIDEICOMISO FESTIVAL INTERNACIONAL DE SANTA LUCIA (FISL)



## Informe de Avance de Gestión Financiera del Tercer Trimestre 2019

Cuenta Pública 2018  
Fideicomiso Festival Internacional de Santa Lucía  
3er Trimestre  
Del 1 de Enero al 30 de Septiembre de 2019

Concepto	Estimado	Movimientos	Recaudado
<b>1.-Aportaciones Estatales</b>			
a) Para gasto corriente	32,044,459.00		41,289,764.00
b) Para inversion total			
<b>2.-Aportaciones Federales</b>			
a) Recibidas directamente	-		-
b) Recibidas a través de la tesorería del estado			
<b>3.-Aportaciones municipales</b>			
Otras aportaciones (incluye apoyos y donativos)	-		-
Total	32,044,459.00		41,289,764.00



## Informe de Avance de Gestión Financiera del Tercer Trimestre 2019

**Cuenta Pública**  
**3er Trimestre 2019**  
**Relacion de bienes muebles que componen el Patrimonio**  
**(Posos)**

**Fideicomiso Festival Internacional de Santa Lucía**

Descripcion del bien mueble	Valor en libros
Computadoras de Escritorio Desktop HP 280G2 con m	106,012.40
Computadora Portatil HP Probook	52,210.44
Computadora Portatil Macbok Pro Apple	55,633.60
Computadora de escritorio Imac 21.5 pig pantalla reti	44,153.08
Multifuncional hp Deskjet 5820Kronos	3,799.01
Disco Duro Seagate Bake Plus	5,362.98
CAMARA DIGITAL, INCLUYE CABLE USB, CABLE AV, SD CARD	1,600.00
UNIDAD CONDENSADORA MARCA TRANE	14,325.00
UNIDAD CONDENSADORA MARCA TRANE	14,325.00
UNIDAD CONDENSADORA MARCA TRANE	14,325.00
UNIDAD CONDENSADORA MARCA TRANE	14,325.00
UNIDAD DE CALEFACCION S/F 5TR.	9,550.00
UNIDAD DE CALEFACCION S/F 5TR.	9,550.00
UNIDAD DE CALEFACCION S/F 5TR.	9,550.00
UNIDAD DE CALEFACCION S/F 5TR.	9,550.00
REGULADOR PARA COPIADORA	850.00
SILLAS Y EQUIPO DE OFICINA	28,140.00
Equipo nextel N2715bmex moto	14,582.36
Black Berry 8350 Red	7,511.58
Mobiliario y equipo de of (sillas,mesas, escritorios)	136,306.73
tel panasonic digital mod kxt7630	5,487.96
frigorifer whirlpool 6 pies	3,199.00
Trituradoras de papel royal	2,798.00
Archivero	6,380.00
No Break Marca APC 760VA	2,669.40
No Break Marca APC 750VA	5,138.80
LICENCIA EDUCATIVA CREATIVE CLOUD 1	7,911.20
LICENCIA EDUCATIVA CREATIVE CLOUD 2	7,911.20
renovacion de software compaq, nomina	18,000.00
Multifuncional hp deskjet gt5820	4,120.00
Estante de Niveles Material de acero	28,083.60



[www.nl.gob.mx](http://www.nl.gob.mx)



75.35

**FIDEICOMISO FESTIVAL INTERNACIONAL DE SANTA LUCIA (FISL)**



## Informe de Avance de Gestión Financiera del Tercer Trimestre 2019

Informe de Avance de Gestión Financiera del Tercer Trimestre del 2019		
Relación de cuentas bancarias productivas específicas al 30 de Septiembre del 2019		
Fideicomiso Festival Internacional de Santa Lucía		
Fondo, Programa o Convenio	Datos de la Cuenta Bancaria	
	Institución Bancaria	Número de Cuenta
Festival Internacional de Santa Lucía - Principal	Banco del Bajío, S.A.	3360872 0301
Festival Internacional de Santa Lucía - Principal patrocinio	Banco del Bajío, S.A.	3360872 0202
Festival Internacional de Santa Lucía - Gastos de operación	Banco del Bajío, S.A.	3360906 0301
Festival Internacional de Santa Lucía - Chequera	Banco del Bajío, S.A.	3360906 0201
Festival Internacional de Santa Lucía - Prestamos Isssteleon	Banco del Bajío, S.A.	3360906 0202
Festival Internacional de Santa Lucía - Expresiones Culturales	Banco del Bajío, S.A.	3360997 0301
Festival Internacional de Santa Lucía - Expresiones Culturales dolares	Banco del Bajío, S.A.	3360997 0401



[www.nl.gob.mx](http://www.nl.gob.mx)



75.36

**FIDEICOMISO FESTIVAL INTERNACIONAL DE SANTA LUCIA (FISL)**



# Ley de Disciplina Financiera



[www.nf.gob.mx](http://www.nf.gob.mx)



75.37

---

FIDEICOMISO FESTIVAL INTERNACIONAL DE SANTA LUCIA (FISL)



# Informe de Avance de Gestión Financiera del Tercer Trimestre 2019

Fideicomiso Festival Internacional de Santa Lucía (a)  
Estado de Situación Financiera Detallado - LDF  
Al 31 de diciembre de 2018 y al 30 de Septiembre de 2019 (b)

(PESOS)

Concepto (c)	2019 (d)	31 de diciembre de 2018 (e)	Concepto (c)	2019 (d)	31 de diciembre de 2018 (e)
<b>ACTIVO</b>			<b>PASIVO</b>		
<b>Activo Circulante</b>			<b>Pasivo Circulante</b>		
a. Efectivo y Equivalentes (a=a1+a2+a3+a4+a5+a6+a7)	18,903,228	331,945	a. Cuentas por Pagar a Corto Plazo (a=a1+a2+a3+a4+a5+a6+a7+a8+a9)	277,784	471,883
a1) Efectivo	17,293	16,808	a1) Servicios Personales por Pagar a Corto Plazo	516	1,480
a2) Bancos/Tesorería	18,885,905	315,038	a2) Proveedores por Pagar a Corto Plazo	200,099	358,451
a3) Bancos/Depositos y Ctes	0	0	a3) Compras por Obras Públicas por Pagar a Corto Plazo	0	0
a4) Inversiones Temporales (Hasta 3 meses)	0	0	a4) Participaciones y Aportaciones por Pagar a Corto Plazo	0	0
a5) Fondos con Afiliación Específica	0	0	a5) Transferencias Otorgadas por Pagar a Corto Plazo	0	0
a6) Depósitos de Fondos de Terceros en Garantía y/o Administración	0	0	a6) Intereses, Comisiones y Ctes Gastos de la Deuda Pública por Pagar a Corto Plazo	0	0
a7) Otros Efectivos y Equivalentes	0	0	a7) Previsiones y Contribuciones por Pagar a Corto Plazo	77,169	111,973
b. Derechos a Recibir Efectivo o Equivalentes (b=b1+b2+b3+b4+b5+b6+b7)	10,723,105	21,507	a8) Devoluciones de la Ley de Ingresos por Pagar a Corto Plazo	0	0
b1) Inversiones Financieras de Corto Plazo	0	0	a9) Otras Cuentas por Pagar a Corto Plazo	0	0
b2) Cuentas por Cobrar a Corto Plazo	10,676,248	1	b. Documentos por Pagar a Corto Plazo (b=b1+b2+b3)	42,049	23,270
b3) Deudores Diversos por Cobrar a Corto Plazo	0	0	b1) Documentos Comerciales por Pagar a Corto Plazo	0	0
b4) Ingresos por Recuperar a Corto Plazo	0	0	b2) Documentos con Comisos por Obras Públicas por Pagar a Corto Plazo	0	0
b5) Deudores por Antepagos de la Tesorería a Corto Plazo	0	0	b3) Otros Documentos por Pagar a Corto Plazo	42,049	23,270
b6) Préstamos Otorgados a Corto Plazo	0	0	c. Percepción a Corto Plazo de la Deuda Pública a Largo Plazo (c=c1+c2)	0	0
b7) Otros Derechos a Recibir Efectivo o Equivalentes a Corto Plazo	46,857	21,500	c1) Percepción a Corto Plazo de la Deuda Pública	0	0
c. Derechos a Recibir Bienes o Servicios (c=c1+c2+c3+c4+c5)	0	0	c2) Percepción a Corto Plazo de Arrendamiento Financiero	0	0
c1) Anticipo a Proveedores por Adquisición de Bienes y Prestación de Servicios a Corto Plazo	0	0	d. Títulos y Valores a Corto Plazo	0	0
c2) Anticipo a Proveedores por Adquisición de Bienes Inmuebles y Muebles a Corto Plazo	0	0	e. Pasivos Diferidos a Corto Plazo (e=e1+e2+e3)	0	0
c3) Anticipo a Proveedores por Adquisición de Bienes Intangibles a Corto Plazo	0	0	e1) Ingresos Cobrados por Adelantado a Corto Plazo	0	0
c4) Anticipo a Compras por Obras Públicas a Corto Plazo	0	0	e2) Intereses Cobrados por Adelantado a Corto Plazo	0	0
c5) Otros Derechos a Recibir Bienes o Servicios a Corto Plazo	0	0	e3) Otros Pasivos Diferidos a Corto Plazo	0	0
d. Inventarios (d=d1+d2+d3+d4+d5)	0	0	f. Fondos y Bienes de Terceros en Garantía y/o Administración a Corto Plazo (f=f1+f2+f3+f4+f5)	0	0
d1) Inventario de Mercancías para Venta	0	0	f1) Fondos en Garantía a Corto Plazo	0	0
d2) Inventario de Mercancías Terminadas	0	0	f2) Fondos en Administración a Corto Plazo	0	0
d3) Inventario de Mercancías en Proceso de Elaboración	0	0	f3) Fondos Contingentes a Corto Plazo	0	0
d4) Inventario de Materias Primas, Materiales y Suministros para Producción	0	0	f4) Fondos de Fideicomisos, Mandatos y Contratos Análogos a Corto Plazo	0	0
d5) Bienes en Tránsito	0	0	f5) Otros Fondos de Terceros en Garantía y/o Administración a Corto Plazo	0	0
e. Aborrecen	0	0	g. Valores y Bienes en Garantía a Corto Plazo	0	0
f. Estimación por Pérdida o Deterioro de Activos Circulantes (f=f1+f2)	0	0	g1) Provisiones a Corto Plazo (g=g1+g2+g3)	0	0
f1) Estimaciones para Cuentas Incobrables por Derechos a Recibir Efectivo o Equivalentes	0	0	g2) Provisión para Demandas y Juicios a Corto Plazo	0	0
f2) Estimación por Deterioro de Inventarios	0	0	g3) Provisión para Contingencias a Corto Plazo	0	0



## Informe de Avance de Gestión Financiera del Tercer Trimestre 2019

I. Estimación por Pérdida o Desajuste de Activos Circulantes (I1-I2)	0	0			g. Provisiones a Corto Plazo (g1+g2+g3)	0	0
1) Estimación para Cuentas Incobrables por Derechos a Recibir Efectivo o Equivalencias	0	0			g1) Provisión para Demandas y Juicios a Corto Plazo	0	0
2) Estimación por Desajuste de Inventarios	0	0			g2) Provisión para Contingencias a Corto Plazo	0	0
g. Otros Activos Circulantes (g1+g2+g3+g4)	0	0			g3) Otras Provisiones a Corto Plazo	0	0
g1) Valores en Garantía	0	0			h. Otros Pasivos a Corto Plazo (h1+I1+I2+I3)	0	0
g2) Bienes en Garantía (excluye depósitos de fondos)	0	0			h1) Ingresos por Clasificar	0	0
g3) Bienes Derivados de Embargos, Decretos, Asguramientos y Dación en Pago	0	0			h2) Recaudación por Participar	0	0
g4) Adquisición con Fondos de Terceros	0	0			h3) Otros Pasivos Circulantes	0	0
<b>IA. Total de Activos Circulantes (IA = a + b + c + d + e + f + g)</b>	<b>29,826,331</b>	<b>353,547</b>			<b>IIA. Total de Pasivos Circulantes (IIA = a + b + c + d + e + f + g + h)</b>	<b>316,823</b>	<b>455,154</b>
<b>Activo No Circulante</b>					<b>Pasivo No Circulante</b>		
a. Inversiones Financieras a Largo Plazo	0	0			a. Cuentas por Pagar a Largo Plazo	0	0
b. Derechos a Recibir Efectivo o Equivalencias a Largo Plazo	0	0			b. Documentos por Pagar a Largo Plazo	0	0
c. Bienes Inmuebles, Infraestructura y Construcciones en Proceso	0	0			c. Deuda Pública a Largo Plazo	0	0
d. Bienes Muebles	1,748,811	1,794,604			d. Pasivos Derivados a Largo Plazo	0	0
e. Activos Intangibles	2	78,266			e. Fondos y Bienes de Terceros en Garantía y/o en Administración a Largo Plazo	0	0
f. Depreciación, Deterioro y Anticipación Acumulada de Bienes	(1,520,124)	(1,506,102)			f. Provisiones a Largo Plazo	491,680	0
g. Activos Diferidos	0	0			<b>II B. Total de Pasivos No Circulantes (II B = a + b + c + d + e + f)</b>	<b>491,680</b>	<b>0</b>
h. Estimación por Pérdida o Desajuste de Activos no Circulantes	0	0			<b>II. Total del Pasivo (II = IIA + II B)</b>	<b>811,659</b>	<b>455,154</b>
i. Otros Activos no Circulantes	0	0					
<b>IB. Total de Activos No Circulantes (IB = a + b + c + d + e + f + g + h + i)</b>	<b>158,880</b>	<b>356,753</b>					
<b>I. Total del Activo (I = IA + IB)</b>	<b>29,785,020</b>	<b>710,300</b>			<b>HACIENDA PÚBLICA/PATRIMONIO</b>		
					IIA. Hacienda Pública/Patrimonio Contribuida (IIA = a + b + c)	0	0
					a. Aportaciones	0	0
					b. Donaciones de Capital	0	0
					c. Adquisición de la Hacienda Pública/Patrimonio	0	0
					IIB. Hacienda Pública/Patrimonio Generado (IIB = a + b + c + d + e)	28,973,327	215,146
					a. Resultados del Ejercicio (Ahorro/Desahorro)	29,338,823	(492,875)
					b. Resultados de Ejercicios Anteriores	(36,496)	438,434
					c. Révalúas	0	0
					d. Reservas	0	0
					e. Reclasificaciones de Resultados de Ejercicios Anteriores	(306,056)	271,697
					IIC. Exceso o Insuficiencia en la Actualización de la Hacienda Pública/Patrimonio (IIC = a + b)	0	0
					a. Resultado por Posición Monetaria	0	0
					b. Resultado por Tenencia de Activos no Monetarios	0	0
					<b>II. Total Hacienda Pública/Patrimonio (II = IIA + IIB + IIC)</b>	<b>28,973,327</b>	<b>215,146</b>
					<b>IV. Total del Pasivo y Hacienda Pública/Patrimonio (IV = II + III)</b>	<b>29,785,020</b>	<b>710,300</b>

Lic. Erika López Treviño  
Coordinadora Ejecutiva del Fideicomiso Festival  
Internacional de Santa Lucía

C.P. Cinthia Melissa Ibarra Rangel  
Jefe Administrativo y Contable del Fideicomiso  
Festival Internacional de Santa Lucía




## Informe de Avance de Gestión Financiera del Tercer Trimestre 2019


Fideicomiso Festival Internacional de Santa Lucía (a)							
Informe Analítico de la Deuda Pública y Otros Pasivos - LDF							
Del 1 de Enero al 30 de Septiembre de 2019. (b)							
(PESOS)							
Denominación de la Deuda Pública y Otros Pasivos (c)	Saldo al 31 de diciembre de 2018 (d)	Disposiciones del Periodo (e)	Amortizaciones del Periodo (f)	Revaluaciones, Reclasificaciones y Otros Ajustes (g)	Saldo Final del Periodo (h=a+e-f+g)	Pago de Intereses del Periodo (i)	Pago de Comisiones y demás costos asociados durante el Periodo (j)
<b>1. Deuda Pública (E=A+B)</b>	0	0	0	0	0	0	0
<b>A. Corto Plazo (A=a1+a2+a3)</b>	0	0	0	0	0	0	0
a1) Instituciones de Crédito	0	0	0	0	0	0	0
a2) Títulos y Valores	0	0	0	0	0	0	0
a3) Arrendamientos Financieros	0	0	0	0	0	0	0
<b>B. Largo Plazo (B=b1+b2+b3)</b>	0	0	0	0	0	0	0
b1) Instituciones de Crédito	0	0	0	0	0	0	0
b2) Títulos y Valores	0	0	0	0	0	0	0
b3) Arrendamientos Financieros	0	0	0	0	0	0	0
<b>2. Otros Pasivos</b>	495,154	0	0	0	811,693	0	0
<b>3. Total de la Deuda Pública y Otros Pasivos</b>	495,154	0	0	0	811,693	0	0
<b>4. Deuda Contingente 1 (informativo)</b>	0	0	0	0	0	0	0
A. Deuda Contingente 1	0	0	0	0	0	0	0
B. Deuda Contingente 2	0	0	0	0	0	0	0
C. Deuda Contingente XX	0	0	0	0	0	0	0
<b>5. Valor de Instrumentos Bono Cupón Cero 2 (informativo)</b>	0	0	0	0	0	0	0
A. Instrumento Bono Cupón Cero 1	0	0	0	0	0	0	0
B. Instrumento Bono Cupón Cero 2	0	0	0	0	0	0	0
C. Instrumento Bono Cupón Cero XX	0	0	0	0	0	0	0

1. Se refiere a cualquier revaluamiento sin fin de pago de fondo, que sea acumulado de manera ordinaria o sujeta a los parámetros establecidos por las Entidades Federativas o los Municipios, organismos descentralizados y empresas de participación estatal mayoritaria y fideicomisos, locales o municipales, y por los Municipios o en esta respectivos o organismos descentralizados y empresas de participación o propiedad estatal.

2. Se refiere al valor del Bono Cupón Cero que respalda el pago de los créditos asociados al mismo (Acfo).

Obligaciones a Corto Plazo (k)	Monto Contratado (l)	Plazo Pactado (m)	Tasa de Interés (n)	Comisiones y Costos Relacionados (o)	Tasa Efectiva (p)
<b>6. Obligaciones a Corto Plazo (informativo)</b>	0	0	0	0	0
A. Crédito 1	0	0	0	0	0
B. Crédito 2	0	0	0	0	0
C. Crédito XX	0	0	0	0	0

  
 Lic. Erika López Treviño  
 Coordinadora Ejecutiva del Fideicomiso Festival Internacional de Santa Lucía

  
 C.P. Cintia Melissa Ibarra Rangel  
 Jefe Administrativo y Contable del Fideicomiso Festival Internacional de Santa Lucía







# Informe de Avance de Gestión Financiera del Tercer Trimestre 2019

Fideicomiso Festival Internacional de Santa Lucía (a)											
Informe Analítico de Obligaciones Diferentes de Financiamientos - LDF											
Del 1 de Enero al 30 de Septiembre de 2019 (b)											
(RESOS)											
Denominación de las Obligaciones Diferentes de Financiamiento	Fecha del Contrato	Fecha de Inicio de operación del proyecto	Fecha de vencimiento	Monto de la inversión pactado	Plazo pactado	Monto promedio mensual del pago de la contraprestación	Monto promedio mensual del pago de la contraprestación correspondiente al pago de inversión	Monto pagado de la inversión al 30 de XXXX de 20XX	Monto pagado de la inversión actualizado al 30 de XXXX de 20XX	Saldo pendiente por pagar de la inversión al 30 de XXXX de 20XX	
(c)	(d)	(e)	(f)	(g)	(h)	(i)	(j)	(k)	(l)	(m = g - l)	
<b>A. Asociaciones Público Privadas (APP's) (A=a+b+c+d)</b>	0	0	0	0	0	0	0	0	0	0	0
a) APP 1											0
b) APP 2											0
c) APP 3											0
d) APP XX											0
<b>B. Otros Instrumentos (B=a+b+c+d)</b>	0	0	0	0	0	0	0	0	0	0	0
a) Otro Instrumento 1											0
b) Otro Instrumento 2											0
c) Otro Instrumento 3											0
d) Otro Instrumento XX											0
<b>C. Total de Obligaciones Diferentes de Financiamiento (C=A+B)</b>	0	0	0	0	0	0	0	0	0	0	0

NO APLICA

  
 L.c. Erika López Treviño  
 Coordinadora Ejecutiva del Fideicomiso Festival Internacional de Santa Lucía

  
 C.P. Cinthia Melissa Ibarra Rangel  
 Jefe Administrativo y Contable del Fideicomiso Festival Internacional de Santa Lucía



www.nl.gob.mx



75.41



## Informe de Avance de Gestión Financiera del Tercer Trimestre 2019

Fideicomiso Festival Internacional de Santa Lucía (f) Balance Presupuestario - LDF Del 1 de Enero al 30 de Septiembre de 2019 (b) (PESOS)			
Concepto (c)	Estimado/ Aprobado (d)	Devengado	Recaudado/ Pagado
<b>A. Ingresos Totales (A = A1+A2+A3)</b>	0	292,072	292,072
A1. Ingresos de Libre Disposición	0	292,072	292,072
A2. Transferencias Federales Etiquetadas	0	0	0
A3. Financiamiento Neto	0	0	0
<b>B. Egresos Presupuestarios (B = B1+B2)</b>	32,044,459	22,712,807	22,712,292
B1. Gasto No Etiquetado (sin incluir Amortización de la Deuda Pública)	32,044,459	22,712,807	22,712,292
B2. Gasto Etiquetado (sin incluir Amortización de la Deuda Pública)	0	0	0
<b>C. Remanentes del Ejercicio Anterior (C = C1 + C2)</b>	0	0	0
C1. Remanentes de Ingresos de Libre Disposición aplicados en el periodo	0	0	0
C2. Remanentes de Transferencias Federales Etiquetadas aplicados en el periodo	0	0	0
<b>I. Balance Presupuestario (I = A - B + C)</b>	(32,044,459)	(22,420,735)	(22,420,220)
<b>II. Balance Presupuestario sin Financiamiento Neto (II = I - A3)</b>	(32,044,459)	(22,420,735)	(22,420,220)
<b>III. Balance Presupuestario sin Financiamiento Neto y sin Remanentes del Ejercicio Anterior (III = II - C)</b>	(32,044,459)	(22,420,735)	(22,420,220)

Concepto	Aprobado	Devengado	Pagado
<b>E. Intereses, Comisiones y Gastos de la Deuda (E = E1+E2)</b>	0	0	0
E1. Intereses, Comisiones y Gastos de la Deuda con Gasto No Etiquetado	0	0	0
E2. Intereses, Comisiones y Gastos de la Deuda con Gasto Etiquetado	0	0	0
<b>IV. Balance Primario (IV = III - E)</b>	(32,044,459)	(22,420,735)	(22,420,220)

Concepto	Estimado/ Aprobado	Devengado	Recaudado/ Pagado
<b>F. Financiamiento (F = F1 + F2)</b>	0	0	0
F1. Financiamiento con Fuente de Pago de Ingresos de Libre Disposición	0	0	0
F2. Financiamiento con Fuente de Pago de Transferencias Federales Etiquetadas	0	0	0
<b>G. Amortización de la Deuda (G = G1 + G2)</b>	0	0	0
G1. Amortización de la Deuda Pública con Gasto No Etiquetado	0	0	0
G2. Amortización de la Deuda Pública con Gasto Etiquetado	0	0	0
<b>A3. Financiamiento Neto (A3 = F - G)</b>	0	0	0



[www.nl.gob.mx](http://www.nl.gob.mx)



75.42



## Informe de Avance de Gestión Financiera del Tercer Trimestre 2019

Concepto	Estimado/ Aprobado	Devengado	Recaudado/ Pagado
A1. Ingresos de Libre Disposición	0	292,072	292,072
A3.1 Financiamiento Neto con Fuente de Pago de Ingresos de Libre Disposición (A3.1 = F1 - G1)	0	0	0
F1. Financiamiento con Fuente de Pago de Ingresos de Libre Disposición	0	0	0
G1. Amortización de la Deuda Pública con Gasto No Etiquetado	0	0	0
B1. Gasto No Etiquetado (sin incluir Amortización de la Deuda Pública)	32,044,459	22,712,807	22,712,807
C1. Remanentes de Ingresos de Libre Disposición aplicados en el periodo		0	0
V. Balance Presupuestario de Recursos Disponibles (V = A1 + A3.1 - B1 + C1)	(32,044,459)	(22,420,735)	(22,420,220)
VI. Balance Presupuestario de Recursos Disponibles sin Financiamiento Neto (VI = V - A3.1)	(32,044,459)	(22,420,735)	(22,420,220)

Concepto	Estimado/ Aprobado	Devengado	Recaudado/ Pagado
A2. Transferencias Federales Etiquetadas	0	0	0
A3.2 Financiamiento Neto con Fuente de Pago de Transferencias Federales Etiquetadas (A3.2 = F2 - G2)	0	0	0
F2. Financiamiento con Fuente de Pago de Transferencias Federales Etiquetadas	0	0	0
G2. Amortización de la Deuda Pública con Gasto Etiquetado	0	0	0
B2. Gasto Etiquetado (sin incluir Amortización de la Deuda Pública)	0	0	0
C2. Remanentes de Transferencias Federales Etiquetadas aplicados en el periodo		0	0
VII. Balance Presupuestario de Recursos Etiquetados (VII = A2 + A3.2 - B2 + C2)	0	0	0
VIII. Balance Presupuestario de Recursos Etiquetados sin Financiamiento Neto (VIII = VII - A3.2)	0	0	0



[www.ni.gob.mx](http://www.ni.gob.mx)



75.43

**FIDEICOMISO FESTIVAL INTERNACIONAL DE SANTA LUCIA (FISL)**



## Informe de Avance de Gestión Financiera del Tercer Trimestre 2019

Fideicomiso Festival Internacional de Santa Lucía (a) Estado Analítico de Ingresos Detallado - LDF Del 1 de Enero al 30 de Septiembre de 2019 (b) (PESOS)						
Concepto (c)	Ingreso:					Diferencia (e)
	Estimado (a)	Ampliaciones/ (Reducciones)	Modificado	Devengado	Recaudado	
<b>Ingresos de Libre Disposición</b>						
A. Impuestos			0			0
B. Cuotas y Aportaciones de Seguridad Social			0			0
C. Contribuciones de Mejoras			0			0
D. Derechos			0			0
E. Productos			0			0
F. Aprovechamientos	0	0	0	114,041	114,041	114,041
G. Ingresos por Ventas de Bienes y Prestación de Servicios	0	0	0	178,031	178,031	178,031
H. Participaciones						
(H)=h1+h2+h3+h4+h5+h6+h7+h8+h9+h10+h11	0	0	0	0	0	0
h1) Fondo General de Participaciones			0			0
h2) Fondo de Fomento Municipal			0			0
h3) Fondo de Fiscalización y Recaudación			0			0
h4) Fondo de Compensación			0			0
h5) Fondo de Extracción de Hidrocarburos			0			0
h6) Impuesto Especial Sobre Producción y Servicios			0			0
h7) 0.136% de la Recaudación Federal Participable			0			0
h8) 3.17% Sobre Extracción de Petróleo			0			0
h9) Gasolinas y Diésel			0			0
h10) Fondo del Impuesto Sobre la Renta			0			0
h11) Fondo de Estabilización de los Ingresos de las Entidades Federativas			0			0
I. Incentivos Derivados de la Colaboración Fiscal (I)=i1+i2+i3+i4+i5	0	0	0	0	0	0
i1) Tenencia o Uso de Vehículos			0			0
i2) Fondo de Compensación ISAN			0			0
i3) Impuesto Sobre Automóviles Nuevos			0			0
i4) Fondo de Compensación de Repuestos Intermedios			0			0
i5) Otros Incentivos Económicos			0			0
J. Transferencias y Asignaciones			0			0
K. Convenios	0	0	0	0	0	0
k1) Otros Convenios y Subsidios			0			0
L. Otros Ingresos de Libre Disposición (L)=l1+l2	0	0	0	0	0	0
l1) Participaciones en Ingresos Locales			0			0
l2) Otros Ingresos de Libre Disposición			0			0
<b>I. Total de Ingresos de Libre Disposición (I)=A+B+C+D+E+F+G+H+I+J+K+L</b>	<b>0</b>	<b>0</b>	<b>0</b>	<b>292,072</b>	<b>292,072</b>	<b>292,072</b>



[www.nl.gob.mx](http://www.nl.gob.mx)



75.44

**FIDEICOMISO FESTIVAL INTERNACIONAL DE SANTA LUCIA (FISL)**



# Informe de Avance de Gestión Financiera del Tercer Trimestre 2019

Ingresos Excedentes de Ingresos de Libre Disposición						
<b>Transferencias Federales Etiquetadas</b>						
<b>A. Aportaciones (A=a1-a2-a3-a4-a5-a6-a7-a8)</b>	0	0	0	0	0	0
a1) Fondo de Aportaciones para la Nómina Educativa y Gasto Operativo			0			0
a2) Fondo de Aportaciones para los Servicios de Salud			0			0
a3) Fondo de Aportaciones para la Infraestructura Social			0			0
a4) Fondo de Aportaciones para el Fortalecimiento de los Municipios y de las Demarcaciones Territoriales del Distrito Federal			0			0
a5) Fondo de Aportaciones Múltiples			0			0
a6) Fondo de Aportaciones para la Educación Tecnológica y de Adultos			0			0
a7) Fondo de Aportaciones para la Seguridad Pública de los Estados y del Distrito Federal			0			0
a8) Fondo de Aportaciones para el Fortalecimiento de las Entidades Federativas			0			0
<b>B. Convenios (B=b1-b2-b3-b4)</b>	0	0	0	0	0	0
b1) Convenios de Protección Social en Salud			0			0
b2) Convenios de Descontabilización			0			0
b3) Convenios de Reasignación			0			0
b4) Otros Convenios y Subsidios			0			0
<b>C. Fondos Distintos de Aportaciones (C=c1+c2)</b>	0	0	0	0	0	0
c1) Fondo para Entidades Federativas y Municipios Productores de Hidrocarburos			0			0
c2) Fondo Minero			0			0
<b>D. Transferencias, Asignaciones, Subsidios y Subvenciones, y Pensiones y Jubilaciones</b>			0			0
<b>E. Otras Transferencias Federales Etiquetadas</b>			0			0
<b>II. Total de Transferencias Federales Etiquetadas (II = A + B + C + D + E)</b>	0	0	0	0	0	0
<b>III. Ingresos Derivados de Financiamientos (III = A)</b>	0	0	0	0	0	0
<b>A. Ingresos Derivados de Financiamientos</b>						
<b>IV. Total de Ingresos (IV = I + II + III)</b>	0	0	0	292,072	292,072	292,072
<b>Datos Informativos</b>						
1. Ingresos Derivados de Financiamientos con Fuente de Pago de Ingresos de Libre Disposición			0			0
2. Ingresos Derivados de Financiamientos con Fuente de Pago de Transferencias Federales Etiquetadas			0			0
3. Ingresos Derivados de Financiamientos (3 = 1 + 2)	0	0	0	0	0	0



75.45

www.nl.gob.mx

FIDEICOMISO FESTIVAL INTERNACIONAL DE SANTA LUCIA (FISL)



# Informe de Avance de Gestión Financiera del Tercer Trimestre 2019

Fideicomiso: Festival Internacional de Santa Lucía (a)  
Estado Analítico del Ejercicio del Presupuesto de Egresos Detallado - LDF  
Clasificación por Objeto del Gasto (Capítulo y Concepto)  
Del 1 de Enero al 30 de Septiembre de 2019 (b)  
(PESOS)

Concepto (c)	Egresos					Subejercicio (e)
	Aprobado (d)	Ampliaciones (Reducciones)	Modificado	Devengado	Pagado	
<b>I. Gasto No Etiquetado (I=A+B+C+D+E+F+G+H+I)</b>	<b>32,044,459</b>	<b>15,500,000</b>	<b>47,544,459</b>	<b>22,712,807</b>	<b>22,712,292</b>	<b>24,831,652</b>
<b>A. Servicios Personales (A=a1+a2+a3+a4+a5+a6+a7)</b>	<b>3,217,300</b>	<b>0</b>	<b>3,217,300</b>	<b>1,790,156</b>	<b>1,789,639</b>	<b>1,427,145</b>
a1) Remuneraciones al Personal de Carácter Permanente	2,260,135	0	2,260,135	1,385,284	1,384,769	874,851
a2) Remuneraciones al Personal de Carácter Transitorio	0	0	0	0	0	0
a3) Remuneraciones Adicionales y Especiales	229,491	0	229,491	145,989	145,989	83,502
a4) Seguridad Social	562,674	0	562,674	258,882	258,882	300,792
a5) Otras Prestaciones Sociales y Económicas	0	0	0	0	0	0
a6) Previsiones	165,000	0	165,000	0	0	165,000
a7) Pago de Estímulos a Servidores Públicos	0	0	0	0	0	0
<b>B. Materiales y Suministros (B=b1+b2+b3+b4+b5+b6+b7+b8+b9)</b>	<b>465,500</b>	<b>52,000</b>	<b>517,500</b>	<b>300,495</b>	<b>300,495</b>	<b>217,005</b>
b1) Materiales de Administración, Emisión de Documentos y Artículos Oficiales	141,500	0	141,500	20,630	20,630	120,870
b2) Alimentos y Utensilios	150,000	0	150,000	79,880	79,880	70,120
b3) Materias Primas y Materiales de Producción y Comercialización	0	0	0	0	0	0
b4) Materiales y Artículos de Construcción y de Reparación	0	0	0	0	0	0
b5) Productos Químicos, Farmacéuticos y de Laboratorio	6,000	0	6,000	0	0	6,000
b6) Combustibles, Lubricantes y Aditivos	80,000	40,000	120,000	100,276	100,276	19,724
b7) Vestuario, Blancos, Prendas de Protección y Artículos Deportivos	88,000	12,000	100,000	99,708	99,708	292
b8) Materiales y Suministros Para Seguridad	0	0	0	0	0	0
b9) Herramientas, Refacciones y Accesorios Menores	0	0	0	0	0	0
<b>C. Servicios Generales (C=c1+c2+c3+c4+c5+c6+c7+c8+c9)</b>	<b>28,361,659</b>	<b>15,448,000</b>	<b>43,809,659</b>	<b>20,622,168</b>	<b>20,622,168</b>	<b>23,187,501</b>
c1) Servicios Básicos	89,500	0	89,500	58,862	58,862	30,638
c2) Servicios de Arrendamiento	7,112,400	0	7,112,400	796,282	796,282	6,316,118
c3) Servicios Profesionales, Científicos, Técnicos y Otros Servicios	12,474,159	14,582,773	27,056,932	17,188,697	17,188,697	9,868,035
c4) Servicios Financieros, Bancarios y Comerciales	690,000	115,000	805,000	434,555	434,555	370,445
c5) Servicios de Instalación, Reparación, Mantenimiento y Conservación	38,700	0	38,700	6,728	6,728	31,972
c6) Servicios de Comunicación Social y Publicidad	1,068,200	400,157	1,468,357	545,167	545,167	823,200
c7) Servicios de Traslado y Viajes	5,470,300	390,000	5,820,300	1,423,128	1,423,128	4,397,172
c8) Servicios Oficiales	208,000	0	208,000	14,550	14,550	193,450
c9) Otros Servicios Generales	1,210,400	60	1,210,460	153,888	153,888	1,056,472
<b>D. Transferencias, Asignaciones, Subsidios y Otras Ayudas (D=d1+d2+d3+d4+d5+d6+d7+d8+d9)</b>	<b>0</b>	<b>0</b>	<b>0</b>	<b>0</b>	<b>0</b>	<b>0</b>
d1) Transferencias Internas y Asignaciones al Sector Público	0	0	0	0	0	0
d2) Transferencias al Resto del Sector Público	0	0	0	0	0	0
d3) Subsidios y Subvenciones	0	0	0	0	0	0
d4) Ayudas Sociales	0	0	0	0	0	0
d5) Pensiones y Jubilaciones	0	0	0	0	0	0
d6) Transferencias a Fideicomisos, Mandatos y Otros Análogos	0	0	0	0	0	0
d7) Transferencias a la Seguridad Social	0	0	0	0	0	0
d8) Donativos	0	0	0	0	0	0
d9) Transferencias al Exterior	0	0	0	0	0	0





# Informe de Avance de Gestión Financiera del Tercer Trimestre 2019

E. Bienes Muebles, Inmuebles e Intangibles (E111+e2+e3+e4+e5+e6+e7+e8+e9)	0	0	0	0	0	0	0	0	0
e1) Mobiliario y Equipo de Administración	0	0	0	0	0	0	0	0	0
e2) Mobiliario y Equipo Educativo y Recreativo	0	0	0	0	0	0	0	0	0
e3) Equipo e Instrumentos Médico y de Laboratorio	0	0	0	0	0	0	0	0	0
e4) Vehículos y Equipo de Transporte	0	0	0	0	0	0	0	0	0
e5) Equipo de Defensa y Seguridad	0	0	0	0	0	0	0	0	0
e6) Maquinario, Otros Equipos y Herramientas	0	0	0	0	0	0	0	0	0
e7) Activos Biológicos	0	0	0	0	0	0	0	0	0
e8) Bienes Intelectuales	0	0	0	0	0	0	0	0	0
e9) Activos Intangibles	0	0	0	0	0	0	0	0	0
F. Inversión Pública (F11+G1)	0	0	0	0	0	0	0	0	0
F1) Obra Pública en Bienes de Dominio Público	0	0	0	0	0	0	0	0	0
F2) Obra Pública en Bienes Propios	0	0	0	0	0	0	0	0	0
F3) Proyectos Productivos y Acciones de Fomento	0	0	0	0	0	0	0	0	0
G. Inversión Financiera y Otras Provisiones (G1+G2+G3+G4+G5+G6+G7)	0	0	0	0	0	0	0	0	0
G1) Inversiones Para el Fomento de Actividades Productivas	0	0	0	0	0	0	0	0	0
G2) Acciones y Participaciones de Capital	0	0	0	0	0	0	0	0	0
G3) Compra de Valores y Valores	0	0	0	0	0	0	0	0	0
G4) Concesión de Préstamos	0	0	0	0	0	0	0	0	0
G5) Inversiones en Fideicomisos, Mandatos y Otros Análogos	0	0	0	0	0	0	0	0	0
Fideicomiso de Dineros Naturales (Interactivo)	0	0	0	0	0	0	0	0	0
G6) Otras Inversiones Financieras	0	0	0	0	0	0	0	0	0
G7) Provisiones para Contingencias y Otros Erogaciones Especiales	0	0	0	0	0	0	0	0	0
H. Participaciones (H1+H2+H3)	0	0	0	0	0	0	0	0	0
H1) Participaciones	0	0	0	0	0	0	0	0	0
H2) Apoyos	0	0	0	0	0	0	0	0	0
H3) Convenios	0	0	0	0	0	0	0	0	0
I. Deuda Pública (I1+I2+I3+I4+I5+I6+I7)	0	0	0	0	0	0	0	0	0
I1) Amortización de la Deuda Pública	0	0	0	0	0	0	0	0	0
I2) Intereses de la Deuda Pública	0	0	0	0	0	0	0	0	0
I3) Comisiones de la Deuda Pública	0	0	0	0	0	0	0	0	0
I4) Gastos de la Deuda Pública	0	0	0	0	0	0	0	0	0
I5) Costo por Coberturas	0	0	0	0	0	0	0	0	0
I6) Apoyos Financieros	0	0	0	0	0	0	0	0	0
I7) Adelantos de Ejercicios Fiscales Anteriores (ADEFAS)	0	0	0	0	0	0	0	0	0
II. Gasto (Billeteado) (II1+II2+II3+II4+II5+II6+II7)	0	0	0	0	0	0	0	0	0
A. Servicios Personales (A1+A2+A3+A4+A5+A6+A7)	0	0	0	0	0	0	0	0	0
A1) Remuneraciones al Personal de Carácter Permanente	0	0	0	0	0	0	0	0	0
A2) Remuneraciones al Personal de Carácter Transitorio	0	0	0	0	0	0	0	0	0
A3) Seguridades Sociales	0	0	0	0	0	0	0	0	0
A4) Otras Prestaciones Sociales y Económicas	0	0	0	0	0	0	0	0	0
A5) Provisiones	0	0	0	0	0	0	0	0	0
A6) Pago de Estuados a Servidores Públicos	0	0	0	0	0	0	0	0	0
A7) Pagos de Indemnización	0	0	0	0	0	0	0	0	0
B. Materiales y Similares (B1+B2+B3+B4+B5+B6+B7+B8+B9)	0	0	0	0	0	0	0	0	0
B1) Materiales de Administración, Estación de Documentos y Artículos Oficiales	0	0	0	0	0	0	0	0	0
B2) Alimentos y Utensilios	0	0	0	0	0	0	0	0	0
B3) Materiales Primas y Materiales de Producción y Comercialización	0	0	0	0	0	0	0	0	0
B4) Materiales y Artículos de Construcción y de Reparación	0	0	0	0	0	0	0	0	0
B5) Productos Químicos, Farmacéuticos y de Laboratorio	0	0	0	0	0	0	0	0	0
B6) Combustibles, Lubricantes y Aditivos	0	0	0	0	0	0	0	0	0
B7) Vestuario, Bases, Fletes de Frenado y Artículos de Operación	0	0	0	0	0	0	0	0	0
B8) Materiales y Similares Para Seguros	0	0	0	0	0	0	0	0	0
B9) Herramientas, Refacciones y Accesorios Maneras	0	0	0	0	0	0	0	0	0
C. Servicios Generales (C1+C2+C3+C4+C5+C6+C7+C8+C9)	0	0	0	0	0	0	0	0	0
C1) Servicios Básicos	0	0	0	0	0	0	0	0	0
C2) Servicios de Alojamiento	0	0	0	0	0	0	0	0	0
C3) Servicios Profesionales, Científicos, Técnicos y Otros Servicios	0	0	0	0	0	0	0	0	0
C4) Servicios Financieros, Bancarios y Cuentas	0	0	0	0	0	0	0	0	0
C5) Servicios de Inspección, Reparación, Mantenimiento y Conservación	0	0	0	0	0	0	0	0	0
C6) Servicios de Comunicación Social y Publicidad	0	0	0	0	0	0	0	0	0
C7) Servicios de Transporte y Viajes	0	0	0	0	0	0	0	0	0
C8) Servicios Oculares	0	0	0	0	0	0	0	0	0
C9) Otros Servicios Generales	0	0	0	0	0	0	0	0	0



www.nl.gob.mx



75.47

## FIDEICOMISO FESTIVAL INTERNACIONAL DE SANTA LUCIA (FISL)



## Informe de Avance de Gestión Financiera del Tercer Trimestre 2019

D. Transferencias, Asignaciones, Subsidios y Otras Ayudas (D=d1+d2+d3+d4+d5+d6+d7+d8+d9)	0	0	0	0	0	0
d1) Transferencias Internas y Asignaciones al Sector Público			0			0
d2) Transferencias al Resto del Sector Público			0			0
d3) Subsidios y Subvenciones			0			0
d4) Ayudas Sociales			0			0
d5) Pensiones y Jubilaciones			0			0
d6) Transferencias a Fideicomisos, Mandatos y Otros Análogos			0			0
d7) Transferencias a la Seguridad Social			0			0
d8) Donativos			0			0
d9) Transferencias al Exterior			0			0
E. Bienes Muebles, Inmuebles e Intangibles (E=e1+e2+e3+e4+e5+e6+e7+e8+e9)	0	0	0	0	0	0
e1) Mobiliario y Equipo de Administración			0			0
e2) Mobiliario y Equipo Educativos y Recreativo			0			0
e3) Equipo e Instrumental Médico y de Laboratorio			0			0
e4) Vehículos y Equipo de Transporte			0			0
e5) Equipo de Defensa y Seguridad			0			0
e6) Maquinaria, Otros Equipos y Herramientas			0			0
e7) Activos Biológicos			0			0
e8) Bienes Inmuebles			0			0
e9) Activos Intangibles			0			0
F. Inversión Pública (F=f1+f2+f3)	0	0	0	0	0	0
f1) Obra Pública en Bienes de Dominio Público			0			0
f2) Obra Pública en Bienes Propios			0			0
f3) Proyectos Productivos y Acciones de Fomento			0			0
G. Inversiones Financieras y Otras Provisiones (G=g1+g2+g3+g4+g5+g6+g7)	0	0	0	0	0	0
g1) Inversiones Para el Fomento de Actividades Productivas			0			0
g2) Acciones y Participaciones de Capital			0			0
g3) Compra de Títulos y Valores			0			0
g4) Concesión de Préstamos			0			0
g5) Inversiones en Fideicomisos, Mandatos y Otros Análogos			0			0
g6) Fideicomiso de Desastres Naturales (Informativo)			0			0
g7) Otras Inversiones Financieras			0			0
g8) Provisiones para Contingencias y Otras Erogaciones Especiales			0			0
H. Participaciones y Aportaciones (H=h1+h2+h3)	0	0	0	0	0	0
h1) Participaciones			0			0
h2) Aportaciones			0			0
h3) Convenios			0			0
I. Deuda Pública (I=i1+i2+i3+i4+i5+i6+i7)	0	0	0	0	0	0
i1) Amortización de la Deuda Pública			0			0
i2) Intereses de la Deuda Pública			0			0
i3) Comisiones de la Deuda Pública			0			0
i4) Gastos de la Deuda Pública			0			0
i5) Costo por Coberturas			0			0
i6) Apoyos Financieros			0			0
i7) Adeudos de Ejercicios Fiscales Anteriores (ADEFAS)			0			0
<b>III. Total de Egresos (III = I + II)</b>	<b>32,044,459</b>	<b>15,500,000</b>	<b>47,544,459</b>	<b>22,712,807</b>	<b>22,712,292</b>	<b>24,831,652</b>









## Informe de Avance de Gestión Financiera del Tercer Trimestre 2019

Fideicomiso Festival Internacional de Santa Lucía (a) Estado Analítico del Ejercicio del Presupuesto de Egresos Detallado - LDF Clasificación Funcional (Finalidad y Función) Del 1 de Enero al 30 de Septiembre de 2019 (b) (PESOS)						
Concepto (c)	Egresos					Subejercicio (e)
	Aprobado (d)	Ampliaciones/ (Reducciones)	Modificado	Devengado	Pagado	
<b>I. Gasto No Etiquetado (I=A+B+C+D)</b>	32,044,459	15,500,000	47,544,459	22,712,807	22,712,292	24,831,652
<b>A. Gobierno (A=a1+a2+a3+a4+a5+a6+a7+a8)</b>	0	0	0	0	0	0
a1) Legislación			0			0
a2) Justicia			0			0
a3) Coordinación de la Política de Gobierno			0			0
a4) Relaciones Exteriores			0			0
a5) Asuntos Financieros y Hacendarios			0			0
a6) Seguridad Nacional			0			0
a7) Asuntos de Orden Público y de Seguridad Interior			0			0
a8) Otros Servicios Generales			0			0
<b>B. Desarrollo Social (B=b1+b2+b3+b4+b5+b6+b7)</b>	32,044,459	15,500,000	47,544,459	22,712,807	22,712,292	24,831,652
b1) Protección Ambiental			0			0
b2) Vivienda y Servicios a la Comunidad			0			0
b3) Salud			0			0
b4) Recreación, Cultura y Otras Manifestaciones Sociales	32,044,459	15,500,000	47,544,459	22,712,807	22,712,292	24,831,652
b5) Educación			0			0
b6) Protección Social			0			0
b7) Otros Asuntos Sociales			0			0
<b>C. Desarrollo Económico (C=c1+c2+c3+c4+c5+c6+c7+c8+c9)</b>	0	0	0	0	0	0
c1) Asuntos Económicos, Comerciales y Laborales en General			0			0
c2) Agropecuaria, Silvicultura, Pesca y Caza			0			0
c3) Combustibles y Energía			0			0
c4) Minería, Manufacturas y Construcción			0			0
c5) Transporte			0			0
c6) Comunicaciones			0			0
c7) Turismo			0			0
c8) Ciencia, Tecnología e Innovación			0			0
c9) Otras Industrias y Otros Asuntos Económicos			0			0
<b>D. Otras No Clasificadas en Funciones Anteriores (D=d1+d2+d3+d4)</b>	0	0	0	0	0	0
d1) Transacciones de la Deuda Pública / Costo Financiero de la Deuda			0			0
d2) Transferencias, Participaciones y Aportaciones Entre Diferentes Niveles y Ordenes de Gobierno			0			0
d3) saneamiento del Sistema Financiero			0			0
d4) Adeudos de Ejercicios Fiscales Anteriores			0			0



www.ni.gob.mx



75.50

**FIDEICOMISO FESTIVAL INTERNACIONAL DE SANTA LUCIA (FISL)**



## Informe de Avance de Gestión Financiera del Tercer Trimestre 2019

<b>II. Gasto Etiquetado (II=A+B+C+D)</b>	0	0	0	0	0	0
<b>A. Gobierno (A=a1+a2+a3+a4+a5+a6+a7+a8)</b>	0	0	0	0	0	0
a1) Legislación	0	0	0	0	0	0
a2) Justicia	0	0	0	0	0	0
a3) Coordinación de la Política de Gobierno	0	0	0	0	0	0
a4) Relaciones Exteriores	0	0	0	0	0	0
a5) Asuntos Financieros y Hacendarios	0	0	0	0	0	0
a6) Seguridad Nacional	0	0	0	0	0	0
a7) Asuntos de Orden Público y de Seguridad Interior	0	0	0	0	0	0
a8) Otros Servicios Generales	0	0	0	0	0	0
<b>B. Desarrollo Social (B=b1+b2+b3+b4+b5+b6+b7)</b>	0	0	0	0	0	0
b1) Protección Ambiental	0	0	0	0	0	0
b2) Vivienda y Servicios a la Comunidad	0	0	0	0	0	0
b3) Salud	0	0	0	0	0	0
b4) Recreación, Cultura y Otras Manifestaciones Sociales	0	0	0	0	0	0
b5) Educación	0	0	0	0	0	0
b6) Protección Social	0	0	0	0	0	0
b7) Otros Asuntos Sociales	0	0	0	0	0	0
<b>C. Desarrollo Económico (C=c1+c2+c3+c4+c5+c6+c7+c8+c9)</b>	0	0	0	0	0	0
c1) Asuntos Económicos, Comerciales y Laborales en General	0	0	0	0	0	0
c2) Agropecuaria, Silvicultura, Pesca y Caza	0	0	0	0	0	0
c3) Combustibles y Energía	0	0	0	0	0	0
c4) Minería, Manufacturas y Construcción	0	0	0	0	0	0
c5) Transporte	0	0	0	0	0	0
c6) Comunicaciones	0	0	0	0	0	0
c7) Turismo	0	0	0	0	0	0
c8) Ciencia, Tecnología e Innovación	0	0	0	0	0	0
c9) Otras Industrias y Otros Asuntos Económicos	0	0	0	0	0	0
<b>D. Otras No Clasificadas en Funciones Anteriores (D=d1+d2+d3+d4)</b>	0	0	0	0	0	0
d1) Transacciones de la Deuda Pública / Costo Financiero de la Deuda	0	0	0	0	0	0
d2) Transferencias, Participaciones y Aportaciones Entre Diferentes Niveles y Ordenes de Gobierno	0	0	0	0	0	0
d3) Saneamiento del Sistema Financiero	0	0	0	0	0	0
d4) Adeudos de Ejercicios Fiscales Anteriores	0	0	0	0	0	0
<b>III. Total de Egresos (III = I + II)</b>	<b>32,044,469</b>	<b>16,600,000</b>	<b>47,644,469</b>	<b>22,712,807</b>	<b>22,712,292</b>	<b>24,831,652</b>



75.51

www.nl.gob.mx

**FIDEICOMISO FESTIVAL INTERNACIONAL DE SANTA LUCIA (FISL)**



## Informe de Avance de Gestión Financiera del Tercer Trimestre 2019

Fideicomiso Festival Internacional de Santa Lucía (a)						
Proyecciones de Ingresos						
LDF (PESOS)						
(CIFRAS NOMINALES)						
Concepto (b)	Año en Cuestión 2020 (de iniciativa de Ley) (c)	2021 (d)	2022 (d)	2023 (d)	2024 (d)	2026 (d)
<b>1. Ingresos de Libre Disposición (1=A+B+C+D+E+F+G+H+I+J+K+L)</b>	<b>36,638,979</b>	<b>37,944,968</b>	<b>40,613,842</b>	<b>43,266,629</b>	<b>46,185,103</b>	<b>50,777,680</b>
A. Impuestos	0	0	0	0	0	0
B. Cuotas y Aportaciones de Seguridad Social	0	0	0	0	0	0
C. Contribuciones de Mejoras	0	0	0	0	0	0
D. Derechos	0	0	0	0	0	0
E. Productos	0	0	0	0	0	0
F. Aprovechamientos	0	0	0	0	0	0
G. Ingresos por Venta de Bienes y Prestación de Servicios	0	0	0	0	0	0
H. Participaciones	0	0	0	0	0	0
I. Incentivos Derivados de la Colaboración Fiscal	0	0	0	0	0	0
J. Transferencias y Asignaciones	0	0	0	0	0	0
K. Convenios	35,538,979	37,944,968	40,613,842	43,256,629	46,185,103	50,777,680
L. Otros Ingresos de Libre Disposición	0	0	0	0	0	0
<b>2. Transferencias Federales Etiquetadas (2=A+B+C+D+E)</b>	<b>2,849,958</b>	<b>3,042,900</b>	<b>3,248,906</b>	<b>3,468,858</b>	<b>3,703,697</b>	<b>4,000,000</b>
A. Aportaciones	2,849,958	3,042,900	3,248,906	3,468,858	3,703,697	4,000,000
B. Convenios	0	0	0	0	0	0
C. Fondos Distintos de Aportaciones	0	0	0	0	0	0
D. Transferencias, Asignaciones, Subsidios y Subvenciones, y Pensiones y Jubilaciones	0	0	0	0	0	0
E. Otras Transferencias Federales Etiquetadas	0	0	0	0	0	0
<b>3. Ingresos Derivados de Financiamientos (3=A)</b>	<b>0</b>	<b>0</b>	<b>0</b>	<b>0</b>	<b>0</b>	<b>0</b>
A. Ingresos Derivados de Financiamientos	0	0	0	0	0	0
<b>4. Total de Ingresos Proyectados (4=1+2+3)</b>	<b>38,388,937</b>	<b>40,987,868</b>	<b>43,762,747</b>	<b>46,726,486</b>	<b>49,888,800</b>	<b>54,777,680</b>
<b>Datos Informativos</b>						
1. Ingresos Derivados de Financiamientos con Fuente de Pago de Recursos de Libre Disposición	0	0	0	0	0	0
2. Ingresos derivados de Financiamientos con Fuente de Pago de Transferencias Federales Etiquetadas	0	0	0	0	0	0
3. Ingresos Derivados de Financiamiento (3 = 1 + 2)	0	0	0	0	0	0



## Informe de Avance de Gestión Financiera del Tercer Trimestre 2019

Fideicomiso Festival Internacional de Santa Lucía (a)						
Proyecciones de Egresos						
LDF (PESOS)						
(CIFRAS NOMINALES)						
Concepto (b)	Año en Cuestión 2020 (de proyecto de presupuesto) (c)	2021 (d)	2022 (d)	2023 (d)	2024 (d)	2026 (d)
<b>1. Gasto No Etiquetado (1=A+B+C+D+E+F+G+H+I)</b>	<b>0</b>	<b>0</b>	<b>0</b>	<b>0</b>	<b>0</b>	<b>0</b>
A. Servicios Personales	0	0	0	0	0	0
B. Materiales y Suministros	0	0	0	0	0	0
C. Servicios Generales	0	0	0	0	0	0
D. Transferencias, Asignaciones, Subsidios y Otras Ayudas	0	0	0	0	0	0
E. Bienes Muebles, Inmuebles e Intangibles	0	0	0	0	0	0
F. Inversión Pública	0	0	0	0	0	0
G. Inversiones Financieras y Otras Provisiones	0	0	0	0	0	0
H. Participaciones y Aportaciones	0	0	0	0	0	0
I. Deuda Pública	0	0	0	0	0	0
<b>2. Gasto Etiquetado (2=A+B+C+D+E+F+G+H+I)</b>	<b>38,388,937</b>	<b>40,987,868</b>	<b>43,762,747</b>	<b>46,725,486</b>	<b>49,888,800</b>	<b>54,777,680</b>
A. Servicios Personales	2,800,914	2,990,536	3,192,995	3,409,161	3,639,981	4,750,000
B. Materiales y Suministros	3,747,125	4,000,805	4,271,660	4,560,851	4,889,621	5,500,000
C. Servicios Generales	31,789,599	33,941,755	36,239,612	38,693,033	41,312,552	44,527,680
D. Transferencias, Asignaciones, Subsidios y Otras Ayudas	0	0	0	0	0	0
E. Bienes Muebles, Inmuebles e Intangibles	51,299	54,772	58,480	62,439	66,667	0
F. Inversión Pública	0	0	0	0	0	0
G. Inversiones Financieras y Otras Provisiones	0	0	0	0	0	0
H. Participaciones y Aportaciones	0	0	0	0	0	0
I. Deuda Pública	0	0	0	0	0	0
<b>3. Total de Egresos Proyectados (3 = 1 + 2)</b>	<b>38,388,937</b>	<b>40,987,868</b>	<b>43,762,747</b>	<b>46,725,486</b>	<b>49,888,800</b>	<b>54,777,680</b>



## Informe de Avance de Gestión Financiera del Tercer Trimestre 2019

Fideicomiso Festival Internacional de Santa Lucía (a)						
Resultados de Ingresos - LDF						
(PESOS)						
Concepto (b)	2014 (c)	2015 (c)	2016 (c)	2017 (c)	2018 (c)	2019 (d)
<b>1. Ingresos de Libre Disposición (1=A+B+C+D+E+F+G+H+I+J+K+L)</b>	15,420,000	16,870,846	27,141,750	25,000,000	32,702,749	41,289,764
A. Impuestos	0	0	0	0	0	0
B. Cuotas y Aportaciones de Seguridad Social	0	0	0	0	0	0
C. Contribuciones de Mejoras	0	0	0	0	0	0
D. Derechos	0	0	0	0	0	0
E. Productos	0	0	0	0	0	0
F. Aprovechamientos	0	0	0	0	0	0
G. Ingresos por Venta de Bienes y Prestación de Servicios	0	0	0	0	0	0
H. Participaciones	0	0	0	0	0	0
I. Incentivos Derivados de la Colaboración Fiscal	0	0	0	0	0	0
J. Transferencias y Asignaciones	15,420,000	16,870,846	27,141,750	25,000,000	32,702,749	41,289,764
K. Convenios	0	0	0	0	0	0
L. Otros Ingresos de Libre Disposición	0	0	0	0	0	0
<b>2. Transferencias Federales Etiquetadas (2=A+B+C+D+E)</b>	10,000,000	14,000,000	3,120,000	3,000,000	12,600,000	0
A. Aportaciones	10,000,000	14,000,000	3,120,000	3,000,000	12,600,000	0
B. Convenios	0	0	0	0	0	0
C. Fondos Distintos de Aportaciones	0	0	0	0	0	0
D. Transferencias, Asignaciones, Subsidios y Subvenciones, y Pensiones y Jubilaciones	0	0	0	0	0	0
E. Otras Transferencias Federales Etiquetadas	0	0	0	0	0	0
<b>3. Ingresos Derivados de Financiamientos (3=A)</b>	0	0	0	0	0	0
A. Ingresos Derivados de Financiamientos	0	0	0	0	0	0
<b>4. Total de Resultados de Ingresos (4=1+2+3)</b>	25,420,000	29,870,846	30,261,750	28,000,000	45,202,749	41,289,764
<b>Datos Informativos</b>						
1. Ingresos Derivados de Financiamientos con Fuente de Pago de Recursos de Libre Disposición	0	0	0	0	0	0
2. Ingresos derivados de Financiamientos con Fuente de Pago de Transferencias Federales Etiquetadas	0	0	0	0	0	0
<b>3. Ingresos Derivados de Financiamiento (3 = 1 + 2)</b>	0	0	0	0	0	0



www.nl.gob.mx



75.55

**FIDEICOMISO FESTIVAL INTERNACIONAL DE SANTA LUCIA (FISL)**



## Informe de Avance de Gestión Financiera del Tercer Trimestre 2019

Fideicomiso Festival Internacional de Santa Lucía (a)						
Resultados de Egresos						
LDF (PESOS)						
Concepto (b)	2014 (c)	2015 (c)	2016 (c)	2017 (c)	2018 (c)	2019 (d)
<b>1. Gasto No Etiquetado (1=A+B+C+D+E+F+G+H+I)</b>	26,009,011	27,947,766	30,993,428	28,393,377	33,166,264	22,712,292
A. Servicios Personales	0	756,936	1,362,662	2,090,548	2,696,841	1,789,639
B. Materiales y Suministros	253,227	241,731	65,821	2,546,781	683,905	300,495
C. Servicios Generales	24,755,784	26,949,099	29,544,926	23,756,048	29,710,621	20,622,158
D. Transferencias, Asignaciones, Subsidios y Otras Ayudas	0	0	0	0	0	0
E. Bienes Muebles, Inmuebles e Intangibles	0	0	0	0	63,897	0
F. Inversión Pública	0	0	0	0	0	0
G. Inversiones Financieras y Otras Provisiones	0	0	0	0	0	0
H. Participaciones y Aportaciones	0	0	0	0	0	0
I. Deuda Pública	0	0	0	0	0	0
<b>2. Gasto Etiquetado (2=A+B+C+D+E+F+G+H+I)</b>	0	0	0	0	0	0
A. Servicios Personales	0	0	0	0	0	0
B. Materiales y Suministros	0	0	0	0	0	0
C. Servicios Generales	0	0	0	0	0	0
D. Transferencias, Asignaciones, Subsidios y Otras Ayudas	0	0	0	0	0	0
E. Bienes Muebles, Inmuebles e Intangibles	0	0	0	0	0	0
F. Inversión Pública	0	0	0	0	0	0
G. Inversiones Financieras y Otras Provisiones	0	0	0	0	0	0
H. Participaciones y Aportaciones	0	0	0	0	0	0
I. Deuda Pública	0	0	0	0	0	0
<b>3. Total del Resultado de Egresos (3=1+2)</b>	<b>26,009,011</b>	<b>27,947,766</b>	<b>30,993,428</b>	<b>28,393,377</b>	<b>33,166,264</b>	<b>22,712,292</b>



# Informe de Avance de Gestión Financiera del Tercer Trimestre 2019

Fideicomiso Festival Internacional de Santa Lucía (FISL)					
Informe sobre Estudios Actuariales - LDF					
	Pensiones y jubilaciones	Salud	Riesgos de trabajo	Invalidez y vida	Otras prestaciones sociales
<b>Tipo de Sistema</b>					
Protección laboral o Fondo general para trabajadores del estado o municipio					
Beneficio definido, Contribución definida o Mixto					
<b>Población afiliada</b>					
Activos					
Edad máxima					
Edad mínima					
Edad promedio					
<b>Pensionados y Jubilados</b>					
Edad máxima					
Edad mínima					
Edad promedio					
<b>Beneficiarios</b>					
Promedio de años de servicio (trabajadores activos)					
Aportación individual al plan de pensión como % del salario					
Aportación del ente público al plan de pensión como % del salario					
Crecimiento esperado de los pensionados y jubilados (como %)					
Crecimiento esperado de los activos (como %)					
Edad de Jubilación o Pensión					
Esperanza de vida					
<b>Ingresos del Fondo</b>					
Ingresos Anuales al Fondo de Pensiones					
<b>Nómina anual</b>					
Activos					
Pensionados y Jubilados					
Beneficiarios de Pensionados y Jubilados					
<b>Monto mensual por pensión</b>					
Máximo					
Mínimo					
Promedio					
<b>Monto de la reserva</b>					
<b>Valor presente de las obligaciones</b>					
Pensionados y Jubilados en curso de pago					
Generación actual					
Generaciones futuras					
<b>Valor presente de las contribuciones asociadas a los sueldos</b>					
Generación actual					
Generaciones futuras					
<b>Valor presente de aportaciones futuras</b>					
Generación actual					
Generaciones futuras					
Otros ingresos					
<b>Déficit/superávit actuarial</b>					
Generación actual					
Generaciones futuras					
<b>Período de suficiencia</b>					
Año de descapitalización					
Tasa de rendimiento					
<b>Estudio actuarial</b>					
Año de elaboración del estudio actuarial					
Empresa que elaboró el estudio actuarial					







## Informe de Avance de Gestión Financiera del Tercer Trimestre 2019

FIDEICOMISO FESTIVAL INTERNACIONAL DE SANTA LUCIA Guía de Cumplimiento de la Ley de Disciplina Financiera de las Entidades Federativas y Municipales Del 1 de enero al 31 de diciembre de 2019 (b)							
Indicadores de Observancia (c)	Implementación			Resultado		Fundamento (h)	Comentarios (i)
	SI	NO					
	Mecanismo de Verificación (d)	Fecha estimada de cumplimiento (e)	Monto o valor (f)	Unidad (pesos/porcentaje) (g)			
<b>INDICADORES CUANTITATIVOS</b>							
<b>1 Balance Presupuestario Sostenible (j)</b>							
a. <i>Propuesto</i>	Iniciativa de Ley de Ingresos y Proyecto de Presupuesto de Egresos	✓			pesos	Art. 6 y 19 de la LDF	
b. <i>Aprobado</i>	Ley de Ingresos y Presupuesto de Egresos	✓			pesos	Art. 6 y 19 de la LDF	
c. <i>Ejercicio</i>	Cuenta Pública / Formato 4 LDF	✓			pesos	Art. 6 y 19 de la LDF	
<b>2 Balance Presupuestario de Recursos Disponibles Sostenible (k)</b>							
a. <i>Propuesto</i>	Iniciativa de Ley de Ingresos y Proyecto de Presupuesto de Egresos	✓			pesos	Art. 6 y 19 de la LDF	
b. <i>Aprobado</i>	Ley de Ingresos y Presupuesto de Egresos	✓			pesos	Art. 6 y 19 de la LDF	
c. <i>Ejercicio</i>	Cuenta Pública / Formato 4 LDF	✓			pesos	Art. 6 y 19 de la LDF	
<b>3 Financiamiento Neto dentro del Techo de Financiamiento Neto (l)</b>							
a. <i>Propuesto</i>	Iniciativa de Ley de Ingresos				pesos	Art. 6, 19 y 46 de la LDF	NO APLICA
b. <i>Aprobado</i>	Ley de Ingresos				pesos	Art. 6, 19 y 46 de la LDF	NO APLICA
c. <i>Ejercicio</i>	Cuenta Pública / Formato 4 LDF				pesos	Art. 6, 19 y 46 de la LDF	NO APLICA



www.nl.gob.mx



75.58

**FIDEICOMISO FESTIVAL INTERNACIONAL DE SANTA LUCIA (FISL)**



## Informe de Avance de Gestión Financiera del Tercer Trimestre 2019

4 Recursos destinados a la atención de desastres naturales							
a. Asignación al fideicomiso para desastres naturales (n)							
a.1 Aprobado	Reporte Trim. Formato 6 a)				pesos	Art. 9 de la LDF	NO APLICA
a.2 Pagado	Cuenta Pública / Formato 6 a)				pesos	Art. 9 de la LDF	NO APLICA
b. Aportación promedio realizada por la Entidad Federativa durante los 5 ejercicios previos, para infraestructura dañada por desastres naturales (n)	Autorizaciones de recursos aprobados por el FONDEN				pesos	Art. 9 de la LDF	NO APLICA
c. Saldo del fideicomiso para desastres naturales (n)	Cuenta Pública / Auxiliar de Cuentas				pesos	Art. 9 de la LDF	NO APLICA
d. Costo promedio de los últimos 5 ejercicios de la reconstrucción de la infraestructura dañada por desastres naturales (n)	Autorizaciones de recursos aprobados por el FONDEN				pesos	Art. 9 de la LDF	NO APLICA
5 Techo para servicios personales (q)							
a. Asignación en el Presupuesto de Egresos	Reporte Trim. Formato 6 d)				pesos	Art. 10 y 21 de la LDF	NO APLICA
b. Ejercicio	Reporte Trim. Formato 6 d)				pesos	Art. 13 Inc. V y 21 de la LDF	NO APLICA
6 Provisiones de gasto para compromisos de pago derivados de APPA (r)							
a. Asignación en el Presupuesto de Egresos	Presupuesto de Egresos				pesos	Art. 11 y 21 de la LDF	NO APLICA
7 Techo de ADEFAS para el ejercicio fiscal (s)							
a. Propuesto	Proyecto de Presupuesto de Egresos				pesos	Art. 12 y 20 de la LDF	NO APLICA
b. Aprobado	Reporte Trim. Formato 6 a)				pesos	Art. 12 y 20 de la LDF	NO APLICA
c. Ejercicio	Cuenta Pública / Formato 6 a)				pesos	Art. 12 y 20 de la LDF	NO APLICA
B. INDICADORES CUALITATIVOS							
1 Iniciativa de Ley de Ingresos y Proyecto de Presupuesto de Egresos							
a. Objetivos anuales, estrategias y metas para el ejercicio fiscal (y)	✓	Iniciativa de Ley de Ingresos y Proyecto de Presupuesto de Egresos				Art. 5 y 18 de la LDF	
b. Proyecciones de ejercicios posteriores (u)	✓	Iniciativa de Ley de Ingresos y Proyecto de Presupuesto de Egresos / Formatos 7 a) y b)				Art. 5 y 18 de la LDF	
c. Descripción de riesgos relevantes y propuestas de acción para enfrentarlos (v)	✓	Iniciativa de Ley de Ingresos y Proyecto de Presupuesto de Egresos				Art. 5 y 18 de la LDF	
d. Resultados de ejercicios fiscales anteriores y el ejercicio fiscal en cuestión (w)	✓	Iniciativa de Ley de Ingresos y Proyecto de Presupuesto de Egresos / Formatos 7 c) y d)				Art. 5 y 18 de la LDF	
e. Estudio actual (z) de las pensiones de sus trabajadores (x)	✓	Proyecto de Presupuesto de Egresos / Formato 8				Art. 5 y 18 de la LDF	

### FIDEICOMISO FESTIVAL INTERNACIONAL DE SANTA LUCIA (FISL)



## Informe de Avance de Gestión Financiera del Tercer Trimestre 2019

2. Balance Presupuestario de Recursos Disponibles, en caso de ser negativo							
a.	Recursos disponibles que justifican el Balance Presupuestario de Recursos Disponibles negativo (en miles de pesos)	Indicativo de Ley de Ingresos o Proyecto de Presupuesto de Egresos				Art. 6º y 19 de DLDF	NO APLICA
b.	Planteo de recursos para cubrir el Balance Presupuestario de Recursos Disponibles negativo (en miles de pesos)	Indicativo de Ley de Ingresos o Proyecto de Presupuesto de Egresos				Art. 6º y 19 de DLDF	NO APLICA
c.	Número de acuerdos fiscales y cambios necesarios para cubrir el Balance Presupuestario de Recursos Disponibles negativo (en miles de pesos)	Indicativo de Ley de Ingresos o Proyecto de Presupuesto de Egresos				Art. 6º y 19 de DLDF	NO APLICA
d.	Medidas que se tomarán para cubrir el Balance Presupuestario de Recursos Disponibles negativo (en miles de pesos)	Recursos Típicos y Cuenta Pública				Art. 6º y 19 de DLDF	NO APLICA
3. Personal							
a.	Medidas que se tomarán para cubrir el Balance Presupuestario de Recursos Disponibles negativo (en miles de pesos)	Proyecto de Presupuesto				Art. 10 y 21 de DLDF	NO APLICA
b.	Medidas que se tomarán para cubrir el Balance Presupuestario de Recursos Disponibles negativo (en miles de pesos)	Proyecto de Presupuesto				Art. 10 y 21 de DLDF	NO APLICA
INDICADORES DEL EJERCICIO PRESUPUESTARIO							
A. INDICADORES CUANTITATIVOS							
1. Ingresos Excedentes derivados de Ingresos de Libre Disposición							
a.	Monto de Ingresos Excedentes derivados de LD (en miles de pesos)	Cuenta Pública / Fondo 5		MONTO	pesos	Art. 14 y 21 de DLDF	NO APLICA
b.	Monto de Ingresos Excedentes derivados de LD designados a fin de la Ley de Ingresos (en miles de pesos)	Cuenta Pública			pesos	Art. 14 y 21 de DLDF	NO APLICA
c.	Monto de Ingresos Excedentes derivados de LD designados a fin de la Ley de Ingresos (en miles de pesos)	Cuenta Pública			pesos	Art. 14 y 21 de DLDF	NO APLICA
d.	Monto de Ingresos Excedentes derivados de LD designados a fin de la Ley de Ingresos (en miles de pesos)	Cuenta Pública			pesos	Art. 14 y 21 de DLDF	NO APLICA
e.	Monto de Ingresos Excedentes derivados de LD designados a fin de la Ley de Ingresos (en miles de pesos)				pesos	Art. 14 y 21 de DLDF	NO APLICA
B. INDICADORES CUALITATIVOS							
1.	Análisis Costo-Beneficio para programas o proyectos de inversión mayores a 10 millones de pesos (en miles de pesos)	Página de Internet de la Secretaría de Finanzas y Tesorería Municipal				Art. 15 de la Ley de Ingresos	NO APLICA
2.	Análisis de conveniencia y análisis de transferencia de riesgos de los proyectos APP (en miles de pesos)	Página de Internet de la Secretaría de Finanzas y Tesorería Municipal				Art. 15 de la Ley de Ingresos	NO APLICA
3.	Identificación de población objetivo, género y temporalidad de acciones (en miles de pesos)	Página de Internet de la Secretaría de Finanzas y Tesorería Municipal				Art. 15 de la Ley de Ingresos	NO APLICA
C. INDICADORES CUALITATIVOS							
1.	Colaboraciones a corto plazo (en miles de pesos)					Art. 30 de la Ley de Ingresos	NO APLICA
a.	Colaboraciones a corto plazo (en miles de pesos)					Art. 30 de la Ley de Ingresos	NO APLICA
b.	Colaboraciones a corto plazo (en miles de pesos)					Art. 30 de la Ley de Ingresos	NO APLICA



www.nl.gob.mx



75.60

### FIDEICOMISO FESTIVAL INTERNACIONAL DE SANTA LUCIA (FISL)