

Festival Internacional Santa Lucía

FIDEICOMISO FESTIVAL INTERNACIONAL DE SANTA LUCÍA



cl/col's. 75.1

FIDEICOMISO FESTIVAL INTERNACIONAL DE SANTA LUCÍA

ANTECEDENTES

EL FESTIVAL INTERNACIONAL DE SANTA LUCÍA, se creó por decreto el día 17 de junio del 2008 se le denominó el Fideicomiso número 7636-06-132

MISIÓN

Celebrar el intercambio de las ideas, la creatividad y el pensamiento a través de los diálogos, exposiciones y las expresiones culturales, aprovechando de manera Integral, sólida, global y sostenible, ofreciendo actividades de realidad Internacional para todos los públicos.

Este Festival se realizará anualmente en el Estado de Nuevo León, del 20 de Septiembre a la última semana de octubre.

En cada edición del Festival, se podrá gestionar la participación como invitados especiales de un país, una región o una entidad federativa, esto a fin de promover y compartir sus manifestaciones culturales.

Para el desarrollo de las actividades se aprovecharán los espacios públicos y privados de la entidad, preferentemente los correspondientes al circuito de la Macro plaza, Paseo Santa Lucía, Parque Fundidora y sus alrededores.



INFORMACIÓN OPERATIVA RELEVANTE

Al cierre del ejercicio 2022 contamos con 352 eventos que se conforman por 150 eventos artístico y culturales con 1, 234,089 asistentes, 75 eventos de conferencias (charlas y diálogos) con 183,041 asistentes y 94 exposiciones con 1, 168,977 asistentes, 2 concursos para impulsar talento local con 480 inscripciones, y 31 funciones el ciclo de cine con 2,606 asistencias.

75.3

FIDEICOMISO FESTIVAL INTERNACIONAL DE SANTA LUCÍA (FISL)



De conformidad a lo establecido en la Constitución Política del Estado Libre y Soberano de Nuevo León; la Ley de Administración Financiera para el Estado de Nuevo León; la Ley Orgánica de la Administración Pública para el Estado de Nuevo León; la Ley de Fiscalización Superior del Estado de Nuevo León y La Ley General de Contabilidad Gubernamental, el Ejecutivo y sus Organismos Descentralizados y Fideicomisos, así como las personas físicas o morales, públicas o privadas que reciban recursos públicos, deberán rendir su Cuenta Pública en forma anual al H. Congreso del Estado, en los términos y plazos que esta misma legislación establece. Por lo anterior, se emite la Cuenta Pública 1er Trimestre del ejercicio 2023.

GOBIERNO DEL ESTADO DE NUEVO LEÓN			
INDICADORES DE GESTIÓN			
DEL EJERCICIO 2023			

Tipo	Nombre	Período	Unidad de Medida
------	--------	---------	------------------

Programático	Captación de Ingresos origen local	1er. Trimestre 2023	Porcentaje
--------------	------------------------------------	---------------------	------------

Variables de Cálculo	Algoritmo	Indicador	Interpretación del resultado
----------------------	-----------	-----------	------------------------------

IPFL = 12,893,263.00	IPFL		Muestra la razón porcentual que guardan los Ingresos provenientes de fuentes locales entre los Ingresos Totales
IT =34,365,705.00	----- x100		
	IT		37.51%

Meta 2016	Comprtamiento (Indicador/Meta)	Resultados últimos años	Gráfico
-----------	--------------------------------	-------------------------	---------


Información Contable


75.5

FIDEICOMISO FESTIVAL INTERNACIONAL DE SANTA LUCÍA (FISL)

Fideicomiso Festival Internacional de Santa Lucía
 Estado de Actividades
 Del 1 de Enero al 31 de Marzo de 2023 y 2022
 (Pesos)

Concepto	2023	2022	Concepto	2023	2022
INGRESOS Y OTROS			GASTOS Y OTRAS		
Ingresos de la	0	0	Gastos de Funcionamiento	2,685,217	2,695,830
Impuestos	0	0	Servicios Personales	1,723,379	1,247,245
Cuotas y Aportaciones	0	0	Materiales y Suministros	42,427	60,295
Contribuciones de	0	0	Servicios Generales	919,411	1,388,289
Derechos	0	0			
Productos	0	0	Transferencias,	0	0
Aprovechamientos	0	0	Transferencias Internas y	0	0
Ingresos por Venta de	0	0	Transferencias al Resto del	0	0
			Subsidios y Subvenciones	0	0
			Ayudas Sociales	0	0
Participaciones,	12,887,974	4,534,720	Pensiones y Jubilaciones	0	0
Participaciones,	0	0	Transferencias a	0	0
Transferencias,	12,887,974	4,534,720	Transferencias a la Seguridad	0	0
			Donativos	0	0
Otros Ingresos y	5,289	3,117	Transferencias al Exterior	0	0
Ingresos Financieros	5,289	3,117			
Incremento por	0	0	Participaciones y	0	0
Disminución del	0	0	Participaciones	0	0
Disminución del	0	0	Aportaciones	0	0
Otros Ingresos y	0	0	Convenios	0	0
Total de Ingresos y	12,893,263	4,537,837	Intereses, Comisiones y	0	0
			Intereses de la Deuda Pública	0	0
			Comisiones de la Deuda	0	0
			Gastos de la Deuda Pública	0	0
			Costo por Coberturas	0	0
			Apoyos Financieros	0	0
			Otros Gastos y Pérdidas	2,976	5,109
			Estimaciones, Depreciaciones,	862	5,109
			Provisiones	0	0
			Disminución de Inventarios	0	0
			Aumento por Insuficiencia de	0	0
			Aumento por Insuficiencia de	0	0
			Otros Gastos	2,115	0
			Inversión Pública	0	0
			Inversión Pública no	0	0
			Total de Gastos y Otras	2,688,193	2,700,938
			Resultados del Ejercicio	10,205,070	1,836,899


 Lic. Erika López Treviño
 Coordinadora Ejecutiva del Fideicomiso
 Festival Internacional de Santa Lucía


 C.P. Cinthia Melissa Ibarra Rangel
 Coordinadora Administrativa y Contable del
 Fideicomiso Festival Internacional de Santa Lucía

Informe de Avance de Gestión Financiera 1er. Trimestre 2023



Fideicomiso Festival Internacional de Santa Lucía Estado de Situación Financiera Al 31 de Marzo de 2023 y 2022 (Pesos)

CONCEPTO	Año		CONCEPTO	Año	
	2023	2022		2023	2022
ACTIVO			PASIVO		
<i>Activo Circulante</i>			<i>Pasivo Circulante</i>		
Efectivo y Equivalentes	2,686,429	3,242,796	Cuentas por Pagar a Corto Plazo	1,677,659	12,472,120
Derechos a Recibir Efectivo o Equivalentes	28,189	64,561	Documentos por Pagar a Corto Plazo	28,189	64,561
Derechos a Recibir Bienes o Servicios	0	0	Porción a Corto Plazo de la Deuda Pública a Largo Plazo	0	0
Inventarios	0	0	Títulos y Valores a Corto Plazo	0	0
Almacenes	0	0	Pasivos Diferidos a Corto Plazo	0	0
Estimación por Pérdida o Deterioro de Activos Circulantes	0	0	Fondos y Bienes de Terceros en Garantía y/o Administración a Corto Plazo	0	0
Otros Activos Circulantes	0	0	Provisiones a Corto Plazo	0	0
Total de Activos Circulantes	2,714,619	3,307,357	Otros Pasivos a Corto Plazo	0	0
			Total de Pasivos Circulantes	1,705,849	12,536,681
<i>Activo No Circulante</i>			<i>Pasivo No Circulante</i>		
Inversiones Financieras a Largo Plazo	0	0	Cuentas por Pagar a Largo Plazo	0	0
Derechos a Recibir Efectivo o Equivalentes a Largo Plazo	0	0	Documentos por Pagar a Largo Plazo	0	0
Bienes Inmuebles, Infraestructura y Construcciones en	0	0	Deuda Pública a Largo Plazo	0	0
Bienes Muebles	1,741,103	1,741,103	Pasivos Diferidos a Largo Plazo	0	0
Activos Intangibles	0	0	Fondos y Bienes de Terceros en Garantía y/o en Administración a Largo	0	0
Depreciación, Deterioro y Amortización Acumulada de	(1,724,568)	(1,723,807)	Provisiones a Largo Plazo	775,465	775,465
Activos Diferidos	0	0	Total de Pasivos No Circulantes	775,465	775,465
Estimación por Pérdida o Deterioro de Activos no	0	0	Total del Pasivo	2,481,314	13,312,146
Otros Activos no Circulantes	0	0			
Total de Activos No Circulantes	16,435	17,296	HACIENDA PÚBLICA/ PATRIMONIO		
Total del Activo	2,731,053	3,324,654	<i>Hacienda Pública/Patrimonio Contribuido</i>	0	0
			Aportaciones	0	0
			Donaciones de Capital	0	0
			Actualización de la Hacienda Pública / Patrimonio	0	0
			<i>Hacienda Pública/Patrimonio Generado</i>	249,740	(9,987,492)
			Resultados del Ejercicio (Ahorro / Desahorro)	10,205,070	(6,852,818)
			Resultados de Ejercicios Anteriores	(8,831,775)	(1,978,958)
			Revalúos	0	0
			Reservas	0	0
			Rectificaciones de Resultados de Ejercicios Anteriores	(1,123,555)	(1,155,717)
			Exceso o Insuficiencia en la Actualización de la Hacienda	0	0
			Resultado por Posición Monetaria	0	0
			Resultado por Tenencia de Activos no Monetarios	0	0
			Total Hacienda Pública/ Patrimonio	249,740	(9,987,492)
			Total del Pasivo y Hacienda Pública / Patrimonio	2,731,053	3,324,654

Bajo protesta de decir verdad declaramos que los Estados Financieros y sus Notas son razonablemente correctos y responsabilidad del emisor


Lic. Erika López Treviño
Coordinadora Ejecutiva del Fideicomiso
Festival Internacional de Santa Lucía


C.P. Cinthia Melissa Ibarra Rangel
Coordinadora Administrativa y Contable del
Fideicomiso Festival Internacional de Santa Lucía

Fideicomiso Festival Internacional de Santa Lucía
 Estado de Cambios en la Situación Financiera
 Del 1 de Enero al 31 de Marzo de 2023
 (Pesos)

Concepto	Origen	Aplicación	Concepto	Origen	Aplicación
ACTIVO	593,600	0	PASIVO	0	10,830,832
Activo Circulante	592,739	0	Pasivo Circulante	0	10,830,832
Efectivo y Equivalentes	556,367	0	Cuentas por Pagar a Corto Plazo	0	10,794,460
Derechos a Recibir	36,372	0	Documentos por Pagar a Corto Plazo	0	36,372
Derechos a Recibir	0	0	Porción a Corto Plazo de la Deuda Pública a Largo Plazo	0	0
Inventarios	0	0	Títulos y Valores a Corto Plazo	0	0
Almacenes	0	0	Pasivos Diferidos a Corto Plazo	0	0
Estimación por Pérdida	0	0	Fondos y Bienes de Terceros en Garantía y/o	0	0
Otros Activos	0	0	Provisiones a Corto Plazo	0	0
			Otros Pasivos a Corto Plazo	0	0
Activo No Circulante	862	0	Pasivo No Circulante	0	0
Inversiones Financieras	0	0	Cuentas por Pagar a Largo Plazo	0	0
Derechos a Recibir	0	0	Documentos por Pagar a Largo Plazo	0	0
Bienes Inmuebles,	0	0	Deuda Pública a Largo Plazo	0	0
Bienes Muebles	0	0	Pasivos Diferidos a Largo Plazo	0	0
Activos Intangibles	0	0	Fondos y Bienes de Terceros en Garantía y/o en	0	0
Depreciación, Deterioro	862	0	Provisiones a Largo Plazo	0	0
Activos Diferidos	0	0			
Estimación por Pérdida	0	0	HACIENDA PÚBLICA/ PATRIMONIO	17,090,049	6,852,818
Otros Activos no	0	0	Hacienda Pública/Patrimonio Contribuido	0	0
			Aportaciones	0	0
			Donaciones de Capital	0	0
			Actualización de la Hacienda Pública / Patrimonio	0	0
			Hacienda Pública/Patrimonio Generado	17,090,049	6,852,818
			Resultados del Ejercicio (Ahorro / Desahorro)	17,057,888	0
			Resultados de Ejercicios Anteriores	0	6,852,818
			Revalúos	0	0
			Reservas	0	0
			Rectificaciones de Resultados de Ejercicios Anteriores	32,162	0
			Exceso o Insuficiencia en la Actualización de la	0	0
			Resultado por Posición Monetaria	0	0
			Resultado por Tenencia de Activos no Monetarios	0	0


Lic. Erika López Treviño
 Coordinadora Ejecutiva del Fideicomiso
 Festival Internacional de Santa Lucía


C.P. Cinthia Melissa Ibarra Rangel
 Coordinadora Administrativa y Contable del
 Fideicomiso Festival Internacional de Santa Lucía

Fideicomiso Festival Internacional de Santa Lucía
Estado Analítico del Activo
Del 1 de Enero al 31 de Marzo de 2023
(Pesos)

Concepto	Saldo Inicial 1	Cargos del Periodo 2	Abonos del Periodo 3	Saldo Final 4=(1+2-3)	Variación del Periodo (4-1)
ACTIVO					
Activo Circulante	3,307,357	39,249,878	39,842,617	2,714,619	(592,739)
Efectivo y Equivalentes	3,242,796	28,356,616	26,912,982	2,686,429	(556,367)
Derechos a Recibir Efectivo o Equivalentes	64,561	12,893,263	12,929,635	28,189	(36,372)
Derechos a Recibir Bienes o Servicios	0	0	0	0	0
Inventarios	0	0	0	0	0
Almacenes	0	0	0	0	0
Estimación por Pérdida o Deterioro de Activos Circulantes	0	0	0	0	0
Otros Activos Circulantes	0	0	0	0	0
Activo No Circulante	17,296	0	862	16,435	(862)
Inversiones Financieras a Largo Plazo	0	0	0	0	0
Derechos a Recibir Efectivo o Equivalentes a Largo Plazo	0	0	0	0	0
Bienes Inmuebles, Infraestructura y Construcciones en Proceso	0	0	0	0	0
Bienes Muebles	1,741,103	0	0	1,741,103	0
Activos Intangibles	0	0	0	0	0
Depreciación, Deterioro y Amortización Acumulada de Bienes	(1,723,807)	0	862	(1,724,668)	(862)
Activos Diferidos	0	0	0	0	0
Estimación por Pérdida o Deterioro de Activos no Circulantes	0	0	0	0	0
Otros Activos no Circulantes	0	0	0	0	0
TOTAL DEL ACTIVO	3,324,654	39,249,878	39,843,478	2,731,053	(593,600)

Bajo protesta de decir verdad declaramos que los Estados Financieros y sus Notas son razonablemente correctos y responsabilidad del emisor


Lic. Erika López Treviño
Coordinadora Ejecutiva del Fideicomiso
Festival Internacional de Santa Lucía


C.P. Cinthia Melissa Ibarra Rangel
Coordinadora Administrativa y Contable del
Fideicomiso Festival Internacional de Santa Lucía

Fideicomiso Festival Internacional de Santa Lucía
 Estado Analítico de la Deuda y Otros Pasivos
 Del 1 de Enero al 31 de Marzo de 2023
 (Pesos)

Denominación de las Deudas	Moneda de Contratación	Institución o País Acreedor	Saldo Inicial del Periodo	Saldo Final del Periodo
DEUDA PÚBLICA				
Corto Plazo				
Deuda Interna			0	0
Instituciones de Crédito	Peso	México	0	0
Títulos y Valores	Peso	México	0	0
Arrendamientos Financieros	Peso	México	0	0
Deuda Externa			0	0
Organismos Financieros Internacionales	Peso	México	0	0
Deuda Bilateral	Peso	México	0	0
Títulos y Valores	Peso	México	0	0
Arrendamientos Financieros	Peso	México	0	0
Subtotal a Corto Plazo			0	0
Largo Plazo				
Deuda Interna			0	0
Instituciones de Crédito	Peso	México	0	0
Títulos y Valores	Peso	México	0	0
Arrendamientos Financieros	Peso	México	0	0
Deuda Externa			0	0
Organismos Financieros Internacionales	Peso	México	0	0
Deuda Bilateral	Peso	México	0	0
Títulos y Valores	Peso	México	0	0
Arrendamientos Financieros	Peso	México	0	0
Subtotal a Largo Plazo			0	0
Otros Pasivos	Peso	México	13,312,146	2,481,314
Total Deuda y Otros Pasivos			13,312,146	2,481,314

Bajo protesta de decir verdad declaramos que los Estados Financieros y sus Notas son razonablemente correctos y responsabilidad del emisor


 Lic. Erika López Treviño
 Coordinadora Ejecutiva del Fideicomiso
 Festival Internacional de Santa Lucía


 C.P. Cinthia Melissa Ibarra Rangel
 Coordinadora Administrativa y Contable del
 Fideicomiso Festival Internacional de Santa Lucía

Informe de Avance de Gestión Financiera 1er. Trimestre 2023



Fideicomiso Festival Internacional de Santa Lucía
Estado de Variación en la Hacienda Pública
Del 1 de Enero al 31 de Marzo de 2023
(pesos)

Concepto	Hacienda Pública/Patrimonio Contribuido	Hacienda Pública/Patrimonio Generado de Ejercicios Anteriores	Hacienda Pública/Patrimonio o Generado del Ejercicio	Exceso o Insuficiencia en la Actualización de la Hacienda Pública/Patrimonio	TOTAL
HACIENDA PÚBLICA/PATRIMONIO CONTRIBUIDO NETO DE 2022	0				
Aportaciones	0			r	0
Donaciones de Capital	0			r	0
Actualización de la Hacienda Pública/Patrimonio	0			r	0
HACIENDA PÚBLICA/PATRIMONIO GENERADO NETO DE 2022		(3,134,675)	(6,852,818)		(9,987,492)
Resultados del Ejercicio (Ahorro/Desahorro)			(6,852,818)	r	(6,852,818)
Resultados de Ejercicios Anteriores		(1,978,958)		r	(1,978,958)
Revalúos		0		0 r	0
Reservas		0		r	0
Rectificaciones de Resultados de Ejercicios Anteriores		(1,155,717)		r	(1,155,717)
EXCESO O INSUFICIENCIA EN LA ACTUALIZACIÓN DE LA HACIENDA PÚBLICA/ PATRIMONIO NETO DE 2022				0	0
Resultado por Posición Monetaria				0 r	0
Resultado por Tenencia de Activos no Monetarios				0 r	0
HACIENDA PÚBLICA/ PATRIMONIO NETO FINAL DE 2022	0	(3,134,675)	(6,852,818)	0	(9,987,492)
CAMBIOS EN LA HACIENDA PÚBLICA/PATRIMONIO CONTRIBUIDO	0				0
Aportaciones	0			r	0
Donaciones de Capital	0			r	0
Actualización de la Hacienda Pública/Patrimonio	0			r	0
VARIACIONES DE LA HACIENDA PÚBLICA/ PATRIMONIO GENERADO NETO DE 2023		(6,852,818)	17,090,049		10,237,232
Resultados del Ejercicio (Ahorro/Desahorro)			10,205,070	r	10,205,070
Resultados de Ejercicios Anteriores		(6,852,818)	6,852,818	r	0
Revalúos		0	0	0 r	0
Reservas		0	0	r	0
Rectificaciones de Resultados de Ejercicios Anteriores			32,162	r	32,162
CAMBIOS EN EL EXCESO O INSUFICIENCIA EN LA ACTUALIZACIÓN DE LA HACIENDA PÚBLICA/ PATRIMONIO NETO DE 2023				0	0
Resultado por Posición Monetaria				0 r	0
Resultado por Tenencia de Activos no Monetarios				0 r	0
HACIENDA PÚBLICA/ PATRIMONIO NETO FINAL DE 2023	0	(9,987,492)	10,237,232	0	249,740

Bajo protesta de decir verdad declaramos que los Estados Financieros y sus Notas son razonablemente correctos y responsabilidad del emisor


Lic. Erika López Treviño
Coordinadora Ejecutiva del Fideicomiso
Festival Internacional de Santa Lucía


C.P. Cinthia Melissa Ibarra Rangel
Coordinadora Administrativa y Contable del
Fideicomiso Festival Internacional de Santa Lucía

Fideicomiso Festival Internacional de Santa Lucía
Estado de Flujos de Efectivo
Del 1 de Enero al 31 de Marzo de 2023 y 2022
(Pesos)

Concepto	2023	2022
Flujos de Efectivo de las Actividades de Operación		
Origen	12,893,263	63,204,046
Impuestos	0	0
Cuotas y Aportaciones de Seguridad Social	0	0
Contribuciones de mejoras	0	0
Derechos	0	0
Productos	0	0
Aprovechamientos	0	0
Ingresos por Venta de Bienes y Prestación de Servicios	5,289	1,702,953
Participaciones, Aportaciones, Convenios, Incentivos Derivados de la Colaboración Fiscal y Fondos Distintos de Aportaciones	0	0
Aportaciones	0	0
Transferencias, Asignaciones, Subsidios y Subvenciones, y Pensiones y Jubilaciones	12,887,974	61,501,093
Otros Orígenes de Operación	0	0
Aplicación	13,449,630	61,055,730
Servicios Personales	1,723,379	5,044,798
Materiales y Suministros	42,427	4,377,323
Servicios Generales	919,411	48,219,595
Transferencias Internas y Asignaciones al Sector Público	0	0
Transferencias al resto del Sector Público	0	0
Subsidios y Subvenciones	0	0
Ayudas Sociales	0	180,000
Pensionamientos y Jubilaciones	0	0
Transferencias a Fideicomisos, Mandatos y Contratos Análogos	0	0
Transferencias a la Seguridad Social	0	0
Donativos	0	0
Transferencias al Exterior	0	0
Participaciones	0	0
Aportaciones	0	0
Convenios	0	0
Otras Aplicaciones de Operación	10,764,413	3,234,027
Flujos Netos de Efectivo por Actividades de Operación	(556,367)	2,148,315
Flujos de Efectivo de las Actividades de Inversión		
Origen	0	0
Bienes Inmuebles, Infraestructura y Construcciones en Proceso	0	0
Bienes Muebles	0	0
Otros Orígenes de Inversión	0	0
Aplicación	0	0
Bienes Inmuebles, Infraestructura y Construcciones en Proceso	0	0
Bienes Muebles	0	0
Otras Aplicaciones de Inversión	0	0
Flujos Netos de Efectivo por Actividades de Inversión	0	0
Flujo de Efectivo de las Actividades de Financiamiento		
Origen	0	0
Endeudamiento Neto	0	0
Interno	0	0
Externo	0	0
Otros Orígenes de Financiamiento	0	0
Aplicación	0	0
Servicios de la Deuda	0	0
Interno	0	0
Externo	0	0
Otras Aplicaciones de Financiamiento	0	0
Flujos netos de Efectivo por Actividades de Financiamiento	0	0
Incremento/Disminución Neta en el Efectivo y Equivalentes al Efectivo	(556,367)	2,148,315
Efectivo y Equivalentes al Efectivo al Inicio del Ejercicio	3,242,796	1,094,481
Efectivo y Equivalentes al Efectivo al final del Ejercicio	2,686,429	3,242,796

Bajo protesta de decir verdad declaramos que los Estados Financieros y sus Notas son razonablemente correctos y responsabilidad

Fideicomiso Festival Internacional de Santa Lucía Conciliación entre los Ingresos Presupuestarios y Contables Correspondiente del 1 de Enero al 31 de Marzo de 2023 (Cifras en pesos)		
1. Ingresos Presupuestarios		12,893,263
2. Más ingresos contables no presupuestarios		0
2.1 Ingresos Financieros	0	
2.2 Incremento por Variación de Inventarios		
2.3 Disminución del exceso de estimaciones por pérdida o deterioro u obsolescencia	0	
2.4 Disminución del exceso de provisiones	0	
2.5 Otros ingresos y beneficios varios	0	
2.6 Otros ingresos contables no presupuestarios	0	
		0
3. Menos ingresos presupuestarios no contables		
3.1 Aprovechamientos Patrimoniales	0	
3.2 Ingresos derivados de financiamientos	0	
3.3 Otros Ingresos presupuestarios no contables	0	
4. Ingresos Contables (4 = 1 + 2 - 3)		12,893,263

Fideicomiso Festival Internacional de Santa Lucía Conciliación entre los Egresos Presupuestarios y los Gastos Contables Correspondiente del 1 de Enero al 31 de Marzo de 2023		
1. Total de egresos presupuestarios		2,685,217
2. Menos egresos presupuestarios no contables		0
2.1 Materias Primas y Materiales de Producción y Comercialización	0	
2.2 Materiales y Suministros	0	
2.3 Mobiliario y Equipo de Administración	0	
2.4 Mobiliario y Equipo Educativo y Recreativo	0	
2.5 Equipo e Instrumental Médico y de Laboratorio	0	
2.6 Vehículos y Equipo de Transporte	0	
2.7 Equipo de Defensa y Seguridad	0	
2.8 Maquinaria, Otros Equipos y Herramientas	0	
2.9 Activos Biológicos	0	
2.10 Bienes Inmuebles	0	
2.11 Activos Intangibles	0	
2.12 Obra Pública en Bienes de Dominio Público	0	
2.13 Obra Pública en Bienes Propios	0	
2.14 Acciones y Participaciones de Capital	0	
2.15 Compra de Títulos y Valores	0	
2.16 Concesión de Préstamos	0	
2.17 Inversiones en Fideicomisos, Mandatos y Otros Análogos		
2.18 Provisiones para Contingencias y Otras Erogaciones Especiales		
2.19 Amortización de la Deuda Pública		
2.20 Adeudos de Ejercicios Fiscales Anteriores (ADEFAS)		
2.21 Otros Egresos Presupuestales No Contables	0	
3. Más Gastos Contables No Presupuestarios		2,976
3.1 Estimaciones, Depreciaciones, Deterioros, Obsolescencia y Amortizaciones	862	
3.2 Provisiones	0	
3.3 Disminución de inventarios	0	
3.4 Aumento por insuficiencia de estimaciones por pérdida o deterioro u obsolescencia	0	
3.5 Aumento por insuficiencia de provisiones	0	
3.6 Otros Gastos	2,115	
3.7 Otros Gastos Contables No Presupuestales	0	
4. Total de Gasto Contable		2,688,193

Fideicomiso Festival Internacional de Santa Lucía
Informe de Pasivos Contingentes
Del 1 de Enero al 31 de Marzo de 2023
(Pesos)

"En cumplimiento a lo dispuesto en los artículos 46, fracción I, inciso d, y 52 de la Ley General de Contabilidad Gubernamental, y de conformidad con lo establecido en el capítulo VII, numeral III, inciso g) del Manual de Contabilidad Gubernamental emitido por el CONAC, el ente público informa lo siguiente:"

Cuenta	Concepto	Importe
NO APLICA		
TOTAL		

Bajo protesta de decir verdad declaramos que los Estados Financieros y sus Notas son razonablemente correctos y responsabilidad del emisor



Lic. Erika López Treviño
Coordinadora Ejecutiva del Fideicomiso
Festival Internacional de Santa Lucía



C.P. Cinthia Melissa Ibarra Rangel
Coordinadora Administrativa y Contable del
Fideicomiso Festival Internacional de Santa Lucía

FIDEICOMISO FESTIVAL INTERNACIONAL SANTA LUCIA
**NOTAS A LOS ESTADOS FINANCIEROS
AL 31 DE MARZO DEL 2023**
Efectivo, equivalentes de efectivo

Representa el monto de efectivo disponible (todas las cifras están representadas en pesos)

	2023	2022
Bancos / Tesorería	2,671,649.61	3,307,357

La integración del saldo de bancos al 31 de Marzo de 2023 se conforma como sigue:

Institución bancaria / Cuenta	Importe
Bajío Principal 3360872	1,516,811.98
Bajío Expresiones Culturales 33609970301	311.46
Bajío Operación 33609060301	1,748.39
Bajío Chequera 33609060201	1.22
Bajío Expresiones Dlls 33609970301	10.33
Préstamo ISSSTELEON	0
Bajío Taquilla 33610370301	0
Bajío 33609060203 Pensiones/Resultado de estudios actuariales	1,152,655.47
Bajío 35802651 0201 Participaciones Federales 2023	111.12

75.16

Derechos a recibir efectivo y equivalentes y bienes o servicios a recibir

Al 31 de Marzo se integran como sigue:

	2023	2022
Cuentas por cobrar a corto plazo	0	0
Préstamos otorgados a corto plazo	28,189.32	64,561.14
Total	28,189.32	64,561.14

5. Bienes Muebles

	2023	2022
Bienes muebles	1,741,103	1,741,103
Activos intangibles		
Depreciación Acumulada	(1,724,668.23)	(1,723,807)
Total	\$16,434.77	\$17,296

Pasivo Circulante

Obligaciones de pago principalmente Proveedores e impuestos federales (retención de asimilados a salarios, retención de IVA e ISR de prestadores de servicios, pago de servicios de Iссsteleon y pagos pendientes a prestadores de servicios)

	2023	2022
Cuentas por pagar a corto plazo	1,677,659	12,472,120
Documentos por pagar a corto plazo	28,189	64,561
Total	\$ 1,705,849	\$ 12,536,681

7. Ingresos de Gestión

Se integran por las transferencias otorgadas por el Gobierno del Estado de Nuevo León y otros ingresos y beneficios se integra por intereses financieros y patrocinios.

	2023	2022
Aportaciones Federales		
Transferencias, Asignaciones, Subsidios y Otras	12,887,974	61,501,093
Otros Ingresos y Beneficios	5,288.73	1,702,953
	\$12,893,263	\$63,204,046



8. Gastos y Otras Pérdidas

	2023	2022
Servicios Personales	\$1,723,379	\$5,044,786
Materiales y Suministros	\$42,427	\$4,441,613
Servicios Generales	\$919,411	\$60,375,909
Ayudas sociales		\$180,000.00
Otras gastos y perdidas	\$2,115	\$14,680.00
Total	\$2,688,193	\$70,056,988

9. Nota al Estado de Variaciones en la Hacienda Pública

Derivado del resultado de la operación correspondiente al 1er Trimestre del 2023, el ente Público generó una variación por un monto de (\$10, 237,232) dentro de Variaciones de la Hacienda Pública / Patrimonio Generado Neto.

10. Notas al Estado de flujos de efectivo

a) El análisis de los saldos inicial y final que figuran en la última parte del Estado de Flujos de Efectivo en la cuenta de efectivo y equivalentes es como sigue:

Concepto	2023
Efectivo y Equivalentes al inicio del ejercicio	\$3,242,796.13
Efectivo y Equivalentes al final del ejercicio	2,686,429.26

11. Partes Relacionadas

Se informa que no existen partes relacionadas que pudieran ejercer influencia sobre la toma de decisiones financieras y operativas.

12. Compromisos y Contingencias

De acuerdo con la legislación fiscal vigente, las autoridades tienen la facultad de revisar hasta los cinco ejercicios fiscales anteriores.

13. Emisión de los Estados Financieros

Bajo protesta de decir verdad declaramos que los Estados Financieros y sus notas, son razonablemente correctos y son responsabilidad del emisor”.



Lic. Erika López Treviño
Coordinadora Ejecutiva del Fideicomiso
Festival Internacional de Santa Lucía



C.P. Cinthia Melissa Ibarra Rangel
Coordinadora Administrativa y Contable del
Fideicomiso Festival Internacional de Santa Lucía



FIDEICOMISO FESTIVAL INTERNACIONAL DE SANTA LUCIA
Informe de Pasivos contingentes
Al 31 de Marzo de 2023

Los pasivos contingentes son obligaciones que tienen su origen en hechos específicos e independientes del pasado, que en el futuro pueden ocurrir o no y, de acuerdo con lo que acontezca desaparecen o se convierten en pasivos reales.

El Fideicomiso Festival Internacional de Santa Lucia, tiene las siguientes contingencias:

- a. Por los impuestos federales, que el ente público está obligado a retener a terceras personas, los cuales están sujetos a revisión por parte de las autoridades fiscales, durante un periodo de cinco años. Bajo ciertas circunstancias dicho plazo podrá ampliarse hasta diez años.
- b. Las provenientes de responsabilidades a derecho laboral en relación con los contratos de trabajo de sus empleados.



Lic. Erika López Treviño
Coordinadora Ejecutiva del Fideicomiso
Festival Internacional de Santa Lucía



C.P. Cinthia Melissa Ibarra Rangel
Coordinadora Administrativa y Contable del
Fideicomiso Festival Internacional de Santa Lucía



Información Presupuestaria

75.22

FIDEICOMISO FESTIVAL INTERNACIONAL DE SANTA LUCÍA (FISL)

Informe de Avance de Gestión Financiera 1er. Trimestre 2023



Fideicomiso Festival Internacional de Santa Lucía Estado Analítico de Ingresos Del 1 de Enero al 31 de Marzo de 2023

Rubro de Ingresos	Ingreso					Diferencia (6= 5 - 1)
	Estimado	Ampliaciones y Reducciones	Modificado	Devengado	Recaudado	
	(1)	(2)	(3= 1 + 2)	(4)	(5)	
Impuestos	0	0	0	0	0	0
Cuotas y Aportaciones de Seguridad Social	0	0	0	0	0	0
Contribuciones de Mejoras	0	0	0	0	0	0
Derechos	0	0	0	0	0	0
Productos	0	0	0	0	0	0
Aprovechamientos	0	0	0	0	0	0
Ingresos por Venta de Bienes, Prestación de Servicios y Otros Ingresos	0	0	0	0	0	0
Participaciones, Aportaciones, Convenios, Incentivos Derivados de la Colaboración Fiscal y Fondos Distintos de Aportaciones	0	5.289	5.289	5.289	5.289	5.289
Transferencias, Asignaciones, Subsidios y Subvenciones, y Pensiones y Jubilaciones	0	0	0	0	0	0
Ingresos Derivados de Financiamientos	29.328.254	5.032.162	34.360.416	12.887.974	12.887.974	-16.440.280
Total	29.328.254	5.037.451	34.365.705	12.893.263	12.893.263	0
				Ingresos excedentes¹		-16.434.991

Estado Analítico de Ingresos Por Fuente de Financiamiento	Ingreso					Diferencia (6= 5 - 1)
	Estimado	Ampliaciones y Reducciones	Modificado	Devengado	Recaudado	
	(1)	(2)	(3= 1 + 2)	(4)	(5)	
Ingresos del Poder Ejecutivo Federal o Estatal y de los						
Impuestos	0	0	0	0	0	0
Cuotas y Aportaciones de Seguridad Social	0	0	0	0	0	0
Contribuciones de Mejoras	0	0	0	0	0	0
Derechos	0	0	0	0	0	0
Productos	0	0	0	0	0	0
Aprovechamientos	0	0	0	0	0	0
Participaciones, Aportaciones, Convenios, Incentivos Derivados de la Colaboración Fiscal y	0	0	0	0	0	0
Transferencias, Asignaciones, Subsidios y Subvenciones, y Pensiones y Jubilaciones	0	0	0	0	0	0
Ingresos de los Entes Públicos de los Poderes Legislativo y Judicial, de los Órganos Autónomos y del Sector Paraestatal o Paramunicipal, así como de las Empresas Productivas del Estado						
Cuotas y Aportaciones de Seguridad Social	0	0	0	0	0	0
Productos	0	0	0	0	0	0
Ingresos por Venta de Bienes, Prestación de Servicios y Otros Ingresos	0	5.289	5.289	5.289	5.289	5.289
Transferencias, Asignaciones, Subsidios y Subvenciones, y Pensiones y Jubilaciones	29.328.254	5.032.162	34.360.416	12.887.974	12.887.974	-16.440.280
Ingresos derivados de financiamiento						
Ingresos Derivados de Financiamientos	0	0	0	0	0	0
Total	29.328.254	5.037.451	34.365.705	12.893.263	12.893.263	0
				Ingresos excedentes		-16.434.991

75.23

FIDEICOMISO FESTIVAL INTERNACIONAL DE SANTA LUCÍA (FISL)



Fideicomiso Festival Internacional de Santa Lucía
 Estado Analítico del Ejercicio del Presupuesto de Egresos
 Clasificación Administrativa
 Del 1 de Enero al 31 de Marzo de 2023

Concepto	Egresos					Subejercicio 6 = (3 - 4)
	Aprobado	Ampliaciones/ (Reducciones)	Modificado	Devengado	Pagado	
	1	2	3 = (1 + 2)	4	5	
Sin Ramo/Dependencia	\$29,328,254	\$5,037,451	\$34,365,705	\$2,685,217	\$2,685,217	\$31,680,488
COORDINACION	\$29,328,254	\$5,037,451	\$34,365,705	\$2,685,217	\$2,685,217	\$31,680,488
			\$0			\$0
			\$0			\$0
			\$0			\$0
			\$0			\$0
			\$0			\$0
			\$0			\$0
			\$0			\$0
Total del Gasto	\$29,328,254	\$5,037,451	\$34,365,705	\$2,685,217	\$2,685,217	\$31,680,488

Informe de Avance de Gestión Financiera 1er. Trimestre 2023



Categoría	Fideicomiso Festival Internacional de Santa Lucía					
	Aprobado	Asignaciones (Modificaciones)	Compras	Desembolsado	Pagado	Subejecución
	1	2	3 = 4 + 2	4	5	6 = 5 - 4
Servicios Personales	7,712,160	35,100	7,747,260	1,723,379	1,723,379	6,023,881
Remuneraciones al Personal de Carácter Permanente	5,155,830	35,100	5,190,930	1,105,620	1,105,620	4,085,311
Remuneraciones Adicionales y Especiales	0	0	0	0	0	0
Seguridad Social	1,050,071	0	1,050,071	323,154	323,154	726,917
Otras Prestaciones Sociales y Económicas	1,506,258	0	1,506,258	294,605	294,605	1,211,652
Pensiones	0	0	0	0	0	0
Pago de Estímulos a Servidores Públicos	0	0	0	0	0	0
Materiales y Suministros	1,140,500	5,069	1,145,569	42,427	42,427	1,103,141
Materiales de Administración, Emisión de Documentos y Artículos Oficiales	629,099	5,069	634,168	20,979	20,979	613,189
Alimentos y Utensilios	271,500	0	271,500	2,812	2,812	268,688
Materiales Primas y Materiales de Producción y Comercialización	0	0	0	0	0	0
Materiales y Artículos de Construcción y de Reparación	0	0	0	0	0	0
Productos Químicos, Farmacéuticos y de Laboratorio	0	0	0	0	0	0
Combustibles, Lubricantes y Aditivos	150,000	0	150,000	0	0	150,000
Vestuario, Blancos, Prendas de Protección y Artículos Deportivos	80,000	0	80,000	17,785	17,785	132,214
Materiales y Suministros Para Seguridad	0	0	0	0	0	0
Herramientas, Refacciones y Accesorios Menores	10,000	0	10,000	550	550	9,450
Servicios Generales	20,313,210	4,597,282	25,310,492	919,411	919,411	24,391,081
Servicios Básicos	88,800	0	88,800	2,379	2,379	86,421
Servicios de Arrendamiento	4,848,333	0	4,848,333	36,267	36,267	4,812,066
Servicios Profesionales, Científicos, Técnicos y Otros Servicios	10,672,040	4,591,825	15,653,859	659,975	659,975	14,993,884
Servicios Financieros, Bancarios y Comerciales	814,600	15,423	830,023	127,044	127,044	702,979
Servicios de Instalación, Reparación, Mantenimiento y Conservación	80,000	0	80,000	6,201	6,201	73,799
Servicios de Comunicación Social y Publicidad	956,000	0	956,000	0	0	956,000
Servicios de Traslado y Viáticos	2,487,500	0	2,487,500	48,740	48,740	2,438,760
Servicios Oficiales	120,000	0	120,000	0	0	120,000
Otros Servicios Generales	246,837	0	246,837	39,105	39,105	207,732
Transferencias, Asignaciones, Subsidios y Otras Ayudas	0	0	0	0	0	0
Transferencias Internas y Asignaciones al Sector Público	0	0	0	0	0	0
Transferencias al Resto del Sector Público	0	0	0	0	0	0
Subsidios y Subvenciones	0	0	0	0	0	0
Ayudas Sociales	0	0	0	0	0	0
Pensiones y Jubilaciones	0	0	0	0	0	0
Transferencias a Fideicomisos, Mandatos y Otros Análogos	0	0	0	0	0	0
Transferencias a la Seguridad Social	0	0	0	0	0	0
Donativos	0	0	0	0	0	0
Transferencias al Externo	0	0	0	0	0	0
Bienes Muebles, Inmuebles e Intangibles	162,384	0	162,384	0	0	162,384
Mobiliario y Equipo de Administración	162,384	0	162,384	0	0	162,384
Mobiliario y Equipo Educativo y Recreativo	0	0	0	0	0	0
Equipo e Instrumental Médico y de Laboratorio	0	0	0	0	0	0
Vehículos y Equipo de Transporte	0	0	0	0	0	0
Equipo de Defensa y Seguridad	0	0	0	0	0	0
Maquinaria, Otros Equipos y Herramientas	0	0	0	0	0	0
Activos Biológicos	0	0	0	0	0	0
Bienes Inmuebles	0	0	0	0	0	0
Activos Intangibles	0	0	0	0	0	0
Inversión Pública	0	0	0	0	0	0
Obra Pública en Bienes de Dominio Público	0	0	0	0	0	0
Obra Pública en Bienes Privados	0	0	0	0	0	0
Proyectos Productivos y Acciones de Fomento	0	0	0	0	0	0
Inversiones Financieras y Otras Provisiones	0	0	0	0	0	0
Inversiones Para el Fomento de Actividades Productivas	0	0	0	0	0	0
Acciones y Participaciones de Capital	0	0	0	0	0	0
Compra de Títulos y Valores	0	0	0	0	0	0
Concesión de Préstamos	0	0	0	0	0	0
Inversiones en Fideicomisos, Mandatos y Otros Análogos	0	0	0	0	0	0
Otras Inversiones Financieras	0	0	0	0	0	0
Provisiones para Contingencias y Otras Erogaciones Especiales	0	0	0	0	0	0
Participaciones y Aportaciones	0	0	0	0	0	0
Participaciones	0	0	0	0	0	0
Aportaciones	0	0	0	0	0	0
Convenios	0	0	0	0	0	0
Deuda Pública	0	0	0	0	0	0
Amortización de la Deuda Pública	0	0	0	0	0	0
Intereses de la Deuda Pública	0	0	0	0	0	0
Comisiones de la Deuda Pública	0	0	0	0	0	0
Costos de la Deuda Pública	0	0	0	0	0	0
Costo por Coberturas	0	0	0	0	0	0
Apoys Financieros	0	0	0	0	0	0
Adelantos de Ejercicios Fiscales Anteriores (Adelaf)	0	0	0	0	0	0
Total del Gasto	29,328,254	5,037,451	34,365,705	2,685,217	2,685,217	31,680,488

Fideicomiso Festival Internacional de Santa Lucía
 Estado Analítico del Ejercicio del Presupuesto de Egresos
 Clasificación Económica (por Tipo de Gasto)
 Del 1 de Enero al 31 de Marzo de 2023

Concepto	Egresos					Subejercicio 6 = (3 - 4)
	Aprobado	Ampliaciones/ (Reducciones)	Modificado	Devengado	Pagado	
	1	2	3 = (1 + 2)	4	5	
Gasto Corriente	29,165,870	5,037,451	34,203,321	2,685,217	2,685,217	31,518,104
Gasto de Capital	162,384	0	162,384	0	0	162,384
Amortización de la Deuda y Disminución de Pasivos	0	0	0	0	0	0
Pensiones y Jubilaciones	0	0	0	0	0	0
Participaciones	0	0	0	0	0	0
Total del Gasto	29,328,254	5,037,451	34,365,705	2,685,217	2,685,217	31,680,488

Informe de Avance de Gestión Financiera 1er. Trimestre 2023



Fideicomiso Festival Internacional de Santa Lucía
Estado Analítico del Ejercicio del Presupuesto de Egresos
Clasificación Funcional (Finalidad y Función)
Del 1 de Enero al 31 de Marzo de 2023

Concepto	Egresos					Subejercicio 6 = (3 + 4)
	Aprobado	Ampliaciones (Reducciones)	Modificado	Devengado	Pagado	
	1	2	3 = (1 + 2)	4	5	
Gobierno	0	0	0	0	0	0
Legislación	0	0	0	0	0	0
Justicia	0	0	0	0	0	0
Coordinación de la Política de Gobierno	0	0	0	0	0	0
Relaciones Exteriores	0	0	0	0	0	0
Asuntos Financieros y Hacendarios	0	0	0	0	0	0
Seguridad Nacional	0	0	0	0	0	0
Asuntos de Orden Público y de Seguridad Interior	0	0	0	0	0	0
Otros Servicios Generales	0	0	0	0	0	0
Desarrollo Social	29,328,254	5,037,451	34,365,705	2,685,217	2,685,217	31,680,488
Protección Ambiental	0	0	0	0	0	0
Vivienda y Servicios a la Comunidad	0	0	0	0	0	0
Salud	0	0	0	0	0	0
Recreación, Cultura y Otras Manifestaciones Sociales	29,328,254	5,037,451	34,365,705	2,685,217	2,685,217	31,680,488
Educación	0	0	0	0	0	0
Protección Social	0	0	0	0	0	0
Otros Asuntos Sociales	0	0	0	0	0	0
Desarrollo Económico	0	0	0	0	0	0
Asuntos Económicos, Comerciales y Laborales en General	0	0	0	0	0	0
Agropecuaria, Silvicultura, Pesca y Caza	0	0	0	0	0	0
Combustibles y Energía	0	0	0	0	0	0
Minería, Manufacturas y Construcción	0	0	0	0	0	0
Transporte	0	0	0	0	0	0
Comunicaciones	0	0	0	0	0	0
Turismo	0	0	0	0	0	0
Ciencia, Tecnología e Innovación	0	0	0	0	0	0
Otras Industrias y Otros Asuntos Económicos	0	0	0	0	0	0
Otras no Clasificadas en Funciones Anteriores	0	0	0	0	0	0
Transacciones de la Deuda Pública / Costo Financiero de la Deuda	0	0	0	0	0	0
Transferencias, Participaciones y Aportaciones entre Diferentes Niveles y Ordenes de Gobierno	0	0	0	0	0	0
Sansamiento del Sistema Financiero	0	0	0	0	0	0
Adeudos de Ejercicios Fiscales Anteriores	0	0	0	0	0	0
Total del Gasto	29,328,254	5,037,451	34,365,705	2,685,217	2,685,217	31,680,488

**Fideicomiso Festival Internacional de Santa Lucía
Endeudamiento Neto
Del 1 de Enero al 31 de Marzo de 2023**

Identificación de Crédito o Instrumento	Contratación/Colocación	Amortización	Endeudamiento Neto
	A	B	C = A - B
Creditos Bancarios			
			0
			0
			0
			0
			0
			0
			0
			0
			0
			0
			0
Total Créditos Bancarios	0	0	0

NO APLICA

Otros Instrumentos de Deuda			
			0
			0
			0
			0
			0
			0
			0
			0
			0
			0
			0
Total Otros Instrumentos de Deuda	0	0	0

TOTAL	0	0	0
--------------	----------	----------	----------

Fideicomiso Festival Internacional de Santa Lucía
Indicadores de Postura Fiscal
Del 1 de Enero al 31 de Marzo de 2023

Concepto	Estimado	Devengado	Pagado ³
I. Ingresos Presupuestarios (I=1+2)	0	12,893,263	12,893,263
1. Ingresos del Gobierno de la Entidad Federativa ¹	0	0	0
2. Ingresos del Sector Paraestatal ¹	0	12,893,263	12,893,263
II. Egresos Presupuestarios (II=3+4)	29,328,254	2,685,217	2,685,217
3. Egresos del Gobierno de la Entidad Federativa ²	0	0	0
4. Egresos del Sector Paraestatal ²	29,328,254	2,685,217	2,685,217
III. Balance Presupuestario (Superávit o Déficit) (III = I - II)	(29,328,254)	10,208,046	10,208,046

Concepto	Estimado	Devengado	Pagado ³
III. Balance presupuestario (Superávit o Déficit)	(29,328,254)	10,208,046	10,208,046
IV. Intereses, Comisiones y Gastos de la Deuda	0	0	0
V. Balance Primario (Superávit o Déficit) (V= III - IV)	(29,328,254)	10,208,046	10,208,046

Concepto	Estimado	Devengado	Pagado ³
A. Financiamiento	0	0	0
B. Amortización de la deuda	0	0	0
C. Endeudamiento ó desendeudamiento (C = A - B)	0	0	0

1. Los Ingresos que se presentan son los ingresos presupuestarios totales sin incluir los ingresos por financiamientos. Los Ingresos del Gobierno de la Entidad Federativa corresponden a los del Poder Ejecutivo, Legislativo Judicial y Autónomos

2. Los egresos que se presentan son los egresos presupuestarios totales sin incluir los egresos por amortización. Los egresos del Gobierno de la Entidad Federativa corresponden a los del Poder Ejecutivo, Legislativo, Judicial y Órganos Autónomos

3. Para Ingresos se reportan los ingresos recaudados; para egresos se reportan los egresos pagados



Información Programática

75.31

FIDEICOMISO FESTIVAL INTERNACIONAL DE SANTA LUCÍA (FISL)

Fideicomiso Festival Internacional de Santa Lucía
Gasto por Categoría Programática
Del 1 de Enero al 31 de Marzo de 2023

Concepto	Egresos					Subejercicio
	Aprobado	Ampliaciones/ (Reducciones)	Modificado	Devengado	Pagado	
	1	2	3 = (1 + 2)	4	5	6 = (3 + 4)
Programas	0	0	0	0	0	0
Subsidios: Sector Social y Privado o Entidades Federativas y Municipios	0	0	0	0	0	0
Sujetos a Reglas de Operación	0	0	0	0	0	0
Otros Subsidios	0	0	0	0	0	0
Desempeño de las Funciones	0	0	0	0	0	0
Prestación de Servicios Públicos	0	0	0	0	0	0
Provisión de Bienes Públicos	0	0	0	0	0	0
Planeación, seguimiento y evaluación de políticas públicas	0	0	0	0	0	0
Promoción y fomento	0	0	0	0	0	0
Regulación y supervisión	0	0	0	0	0	0
Funciones de las Fuerzas Armadas (Únicamente Gobierno Federal)	0	0	0	0	0	0
Específicos	0	0	0	0	0	0
Proyectos de Inversión	0	0	0	0	0	0
Administrativos y de Apoyo	0	0	0	0	0	0
Apoyo al proceso presupuestario y para mejorar la eficiencia institucional	0	0	0	0	0	0
Apoyo a la función pública y al mejoramiento de la gestión	0	0	0	0	0	0
Operaciones ajenas	0	0	0	0	0	0
Compromisos	0	0	0	0	0	0
Obligaciones de cumplimiento de resolución jurisdiccional	0	0	0	0	0	0
Desastres Naturales	0	0	0	0	0	0
Obligaciones	0	0	0	0	0	0
Pensiones y jubilaciones	0	0	0	0	0	0
Aportaciones a la seguridad social	0	0	0	0	0	0
Aportaciones a fondos de estabilización	0	0	0	0	0	0
Aportaciones a fondos de inversión y reestructura de pensiones	0	0	0	0	0	0
Programas de Gasto Federalizado (Gobierno Federal)	0	0	0	0	0	0
Gasto Federalizado	0	0	0	0	0	0
Participaciones a entidades federativas y municipios	29,328,254	5,037,451	34,365,705	2,685,217	2,685,217	31,680,488
Costo financiero, deuda o apoyos a deudores y ahorradores de la banca	0	0	0	0	0	0
Adeudos de ejercicios fiscales anteriores	0	0	0	0	0	0
Total del Gasto	29,328,254	5,037,451	34,365,705	2,685,217	2,685,217	31,680,488

Programas y Proyectos de Inversión

Indicadores de Resultados

75.33

FIDEICOMISO FESTIVAL INTERNACIONAL DE SANTA LUCÍA (FISL)



Fideicomiso Festival Internacional de Santa Lucía
Relacion de programas y proyectos de inversion
Del 1 de Enero al 31 de Marzo de 2023

Codigo	Programa/ Proyecto de inversion	Valor en libros
NO APLICA		

Anexos

75.37

FIDEICOMISO FESTIVAL INTERNACIONAL DE SANTA LUCÍA (FISL)

Fideicomiso Festival Internacional de Santa Lucía			
Detalle de aportaciones			
Del 1 de Enero al 31 de Marzo de 2023			
Concepto	Estimado	Ampliaciones	Recaudado
1.-Aportaciones Estatales			
a) Para gasto corriente	29,328,254.00	5,032,162.00	12,887,974.44
b) Para inversion total			
2.-Aportaciones Federales			
a) Recibidas directamente	-	-	-
b) Recibidas a traves de la tesoreria del estado			
3.-Otras aportaciones			
Donativos y patrocinios	-	-	-
Intereses generados		5,288.73	5,288.73
Total	29,328,254.00	5,032,162.00	12,893,263.17

Relacion de bienes muebles que componen el Patrimonio
(Pesos)

Fideicomiso Festival Internacional de Santa Lucía

Descripcion del bien mueble	Valor en libros
Computadoras de Escritorio Desktop HP 280G2 con monitor	106,012.40
Computadora Portatil HP Probook	52,210.44
Computadora Portatil Macbok Pro Apple	55,633.60
Computadora de escritorio Imac 21.5 pilg pantalla retina 4k	44,153.08
Multifuncional hp Deskjet 5820Kronos	3,799.01
Disco Duro Seagate Bake Plus	5,382.98
CAMARA DIGITAL, INCLUYE CABLE USB, CABLE A/V, SD CARD	1,500.00
UNIDAD CONDENSADORA MARCA TRANE	14,325.00
UNIDAD CONDENSADORA MARCA TRANE	14,325.00
UNIDAD CONDENSADORA MARCA TRANE	14,325.00
UNIDAD CONDENSADORA MARCA TRANE	14,325.00
UNIDAD DE CALEFACCION S/F STR.	9,550.00
UNIDAD DE CALEFACCION S/F STR.	9,550.00
UNIDAD DE CALEFACCION S/F STR.	9,550.00
UNIDAD DE CALEFACCION S/F STR.	9,550.00
REGULADOR PARA COPIADORA	850.00
SILLAS Y EQUIPO DE OFICINA	28,140.00
Equipo nextel N2715bmex moto	14,582.36
Black Berry 8350 Red	7,511.58
Mobiliario y equipo de of (sillas mesas, escritorios)	136,306.73
tel panasonic difgital mod kxt7630	5,487.96
frigobar whirlpool 5 pies	3,199.00
Trituradoras de papel royal	2,798.00
Archivero	6,380.00
No Break Marca APC 750VA	2,569.40
No Break Marca APC 750VA	5,138.80
LICENCIA EDUCATIVA CREATIVE CLOUD 1	7,911.20
LICENCIA EDUCATIVA CREATIVE CLOUD 2	7,911.20
renovacion de software contpaq, nomina	18,000.00
Multifuncional hp deskjet gt5820	4,120.00
Sillas Reclinables Ejecutivas	31,013.76
Estante de Niveles Material de acero	28,083.60

75.39

Informe de Avance de Gestión Financiera del 2023 Relación de cuentas bancarias productivas específicas al 31 de Marzo del 2023 Fideicomiso Festival Internacional de Santa Lucía		
Fondo, Programa o Convenio	Datos de la Cuenta Bancaria	
	Institución Bancaria	Número de Cuenta
Festival Internacional de Santa Lucía - Principal	Banco del Bajío, S.A.	3360872 0301
Festival Internacional de Santa Lucía - Principal patrocinio	Banco del Bajío, S.A.	3360872 0202
Festival Internacional de Santa Lucía - Gastos de operación	Banco del Bajío, S.A.	3360906 0301
Festival Internacional de Santa Lucía - Chequera	Banco del Bajío, S.A.	3360906 0201
Festival Internacional de Santa Lucía - Prestamos Issteleón	Banco del Bajío, S.A.	3360906 0202
Festival Internacional de Santa Lucía - Provision resultado de estudios actuariales	Banco del Bajío, S.A.	3360906 0203
Festival Internacional de Santa Lucía - Expresiones Culturales	Banco del Bajío, S.A.	3360997 0301
Festival Internacional de Santa Lucía - Expresiones Culturales dolares	Banco del Bajío, S.A.	3360997 0401
Festival Internacional de Santa Lucía - Taquilla	Banco del Bajío, S.A.	3361037 0301
Festival Internacional de Santa Lucía - Participaciones Federales 2023	Banco del Bajío, S.A.	35802651 0201

75.40

FIDEICOMISO FESTIVAL INTERNACIONAL DE SANTA LUCÍA (FISL)



Ley de Disciplina Financiera

75.41


FIDEICOMISO FESTIVAL INTERNACIONAL DE SANTA LUCÍA (FISL)

Fideicomiso Festival Internacional de Santa Lucía (a)					
Estado de Situación Financiera Detallado - LDF					
Al 31 de diciembre de 2022 y al 31 de Marzo de 2023 (b)					
(PESOS)					
Concepto (c)	2023 (d)	31 de diciembre de 2022 (e)	Concepto (c)	2023 (d)	31 de diciembre de 2022 (e)
ACTIVO			PASIVO		
Activo Circulante			Pasivo Circulante		
a. Efectivo y Equivalentes (a=a1+a2+a3+a4+a5+a6+a7)	2,686,429	3,242,796	a. Cuentas por Pagar a Corto Plazo (a=a1+a2+a3+a4+a5+a6+a7+a8+a9)	1,677,659	12,472,120
a1) Efectivo	14,780	39,925	a1) Servicios Personales por Pagar a Corto Plazo	0	0
a2) Bancos/Tesorería	2,671,650	3,202,871	a2) Proveedores por Pagar a Corto Plazo	1,478,151	12,220,605
a3) Bancos/Dependencias y Otros	0	0	a3) Contratistas por Obras Públicas por Pagar a Corto Plazo	0	0
a4) Inversiones Temporales (Hasta 3 meses)	0	0	a4) Participaciones y Aportaciones por Pagar a Corto Plazo	0	0
a5) Fondos con Afectación Específica	0	0	a5) Transferencias Otorgadas por Pagar a Corto Plazo	0	0
a6) Depósitos de Fondos de Terceros en Garantía y/o Administración	0	0	a6) Intereses, Comisiones y Otros Gastos de la Deuda Pública por Pagar a Corto Plazo	0	0
a7) Otros Efectivos y Equivalentes	0	0	a7) Retenciones y Contribuciones por Pagar a Corto Plazo	199,508	251,515
b. Derechos a Recibir Efectivo o Equivalentes (b=b1+b2+b3+b4+b5+b6+b7)	28,189	64,561	a8) Devoluciones de la Ley de Ingresos por Pagar a Corto Plazo	0	0
b1) Inversiones Financieras de Corto Plazo	0	0	a9) Otras Cuentas por Pagar a Corto Plazo	0	0
b2) Cuentas por Cobrar a Corto Plazo	0	0	b. Documentos por Pagar a Corto Plazo (b=b1+b2+b3)	28,189	64,561
b3) Deudores Diversos por Cobrar a Corto Plazo	0	0	b1) Documentos Comerciales por Pagar a Corto Plazo	0	0
b4) Ingresos por Recuperar a Corto Plazo	0	0	b2) Documentos con Contratistas por Obras Públicas por Pagar a Corto Plazo	0	0
b5) Deudores por Anticipos de la Tesorería a Corto Plazo	0	0	b3) Otros Documentos por Pagar a Corto Plazo	28,189	64,561
b6) Préstamos Otorgados a Corto Plazo	28,189	64,561	c. Porción a Corto Plazo de la Deuda Pública a Largo Plazo (c=c1+c2)	0	0
b7) Otros Derechos a Recibir Efectivo o Equivalentes a Corto Plazo	0	0	c1) Porción a Corto Plazo de la Deuda Pública	0	0
c. Derechos a Recibir Bienes o Servicios (c=c1+c2+c3+c4+c5)	0	0	c2) Porción a Corto Plazo de Arrendamiento Financiero	0	0
c1) Anticipo a Proveedores por Adquisición de Bienes y Prestación de Servicios a Corto Plazo	0	0	d. Títulos y Valores a Corto Plazo	0	0
c2) Anticipo a Proveedores por Adquisición de Bienes Inmuebles y Muebles a Corto Plazo	0	0	e. Pasivos Diferidos a Corto Plazo (e=e1+e2+e3)	0	0
c3) Anticipo a Proveedores por Adquisición de Bienes Intangibles a Corto Plazo	0	0	e1) Ingresos Cobrados por Adelantado a Corto Plazo	0	0
c4) Anticipo a Contratistas por Obras Públicas a Corto Plazo	0	0	e2) Intereses Cobrados por Adelantado a Corto Plazo	0	0
c5) Otros Derechos a Recibir Bienes o Servicios a Corto Plazo	0	0	e3) Otros Pasivos Diferidos a Corto Plazo	0	0
d. Inventarios (d=d1+d2+d3+d4+d5)	0	0	f. Fondos y Bienes de Terceros en Garantía y/o Administración a Corto Plazo (f=f1+f2+f3+f4+f5+f6)	0	0
d1) Inventario de Mercancías para Venta	0	0	f1) Fondos en Garantía a Corto Plazo	0	0
d2) Inventario de Mercancías Terminadas	0	0	f2) Fondos en Administración a Corto Plazo	0	0
d3) Inventario de Mercancías en Proceso de Elaboración	0	0	f3) Fondos Contingentes a Corto Plazo	0	0
d4) Inventario de Materias Primas, Materiales y Suministros para Producción	0	0	f4) Fondos de Fideicomisos, Mandatos y Contratos Análogos a Corto Plazo	0	0
d5) Bienes en Tránsito	0	0	f5) Otros Fondos de Terceros en Garantía y/o Administración a Corto Plazo	0	0
e. Almacenes	0	0	f6) Valores y Bienes en Garantía a Corto Plazo	0	0
f. Estimación por Pérdida o Deterioro de Activos Circulantes (f=f1+f2)	0	0	g. Provisiones a Corto Plazo (g=g1+g2+g3)	0	0
f1) Estimaciones para Cuentas Incobrables por Derechos a Recibir Efectivo o Equivalentes	0	0	g1) Provisión para Demandas y Juicios a Corto Plazo	0	0
f2) Estimación por Deterioro de Inventarios	0	0	g2) Provisión para Contingencias a Corto Plazo	0	0
g. Otros Activos Circulantes (g=g1+g2+g3+g4)	0	0	g3) Otras Provisiones a Corto Plazo	0	0
g1) Valores en Garantía	0	0	h. Otros Pasivos a Corto Plazo (h=h1+h2+h3)	0	0
g2) Bienes en Garantía (excluye depósitos de fondos)	0	0	h1) Ingresos por Clasificar	0	0
g3) Bienes Derivados de Embargos, Decomisos, Aseguramientos y Dación en Pago	0	0	h2) Recaudación por Participar	0	0
g4) Adquisición con Fondos de Terceros	0	0	h3) Otros Pasivos Circulantes	0	0
IA. Total de Activos Circulantes (IA = a + b + c + d + e + f + g)	2,714,619	3,307,357	IIA. Total de Pasivos Circulantes (IIA = a + b + c + d + e + f + g + h)	1,705,849	12,536,681

Informe de Avance de Gestión Financiera 1er. Trimestre 2023



Activo No Circulante			Pasivo No Circulante		
a. Inversiones Financieras a Largo Plazo	0	0	a. Cuentas por Pagar a Largo Plazo	0	0
b. Derechos a Recibir Efectivo o Equivalentes a Largo Plazo	0	0	b. Documentos por Pagar a Largo Plazo	0	0
c. Bienes Inmuebles, Infraestructura y Construcciones en Proceso	0	0	c. Deuda Pública a Largo Plazo	0	0
d. Bienes Muebles	1,741,103	1,741,103	d. Pasivos Diferidos a Largo Plazo	0	0
e. Activos Intangibles	0	0	e. Fondos y Bienes de Terceros en Garantía y/o en Administración a Largo Plazo	0	0
f. Depreciación, Deterioro y Amortización Acumulada de Bienes	(1,724,688)	(1,723,807)	f. Provisiones a Largo Plazo	775,465	775,465
g. Activos Diferidos	0	0	IIB. Total de Pasivos No Circulantes (IIB = a + b + c + d + e + f)	775,465	775,465
h. Estimación por Pérdida o Deterioro de Activos no Circulantes	0	0	II. Total del Pasivo (II = IIA + IIB)	2,481,314	13,312,146
i. Otros Activos no Circulantes	0	0			
IB. Total de Activos No Circulantes (IB = a + b + c + d + e + f + g + h + i)	16,435	17,296	HACIENDA PÚBLICA/PATRIMONIO		
I. Total del Activo (I = IA + IB)	2,731,053	3,324,654	IIIA. Hacienda Pública/Patrimonio Contribuido (IIIA = a + b + c)	0	0
			a. Aportaciones	0	0
			b. Donaciones de Capital	0	0
			c. Actualización de la Hacienda Pública/Patrimonio	0	0
			IIIB. Hacienda Pública/Patrimonio Generado (IIIB = a + b + c + d + e)	249,740	(9,987,492)
			a. Resultados del Ejercicio (Ahorro/ Desahorro)	10,205,070	(8,852,818)
			b. Resultados de Ejercicios Anteriores	(8,831,775)	(1,978,958)
			c. Revalúos	0	0
			d. Reservas	0	0
			e. Rectificaciones de Resultados de Ejercicios Anteriores	(1,123,555)	(1,155,717)
			IIIC. Exceso o Insuficiencia en la Actualización de la Hacienda Pública/Patrimonio (IIIC = a + b)	0	0
			a. Resultado por Posición Monetaria	0	0
			b. Resultado por Tenencia de Activos no Monetarios	0	0
			III. Total Hacienda Pública/Patrimonio (III = IIIA + IIIB + IIIC)	249,740	(9,987,492)
			IV. Total del Pasivo y Hacienda Pública/Patrimonio (IV = II + III)	2,731,053	3,324,654


 Lic. Erika López Treviño
 Coordinadora Ejecutiva del Fideicomiso
 Festival Internacional de Santa Lucía


 C.P. Cinthia Melissa Ibarra Rangel
 Coordinadora Administrativa y Contable del
 Fideicomiso Festival Internacional de Santa Lucía



Fideicomiso Festival Internacional de Santa Lucía (a)							
Informe Analítico de la Deuda Pública y Otros Pasivos - LDF							
Del 1 de Enero al 31 de Marzo de 2023 (b)							
(PESOS)							
Denominación de la Deuda Pública y Otros Pasivos	Saldo al 31 de diciembre de 2022 (d)	Disposiciones del Periodo (e)	Amortizaciones del Periodo (f)	Revaluaciones, Reclasificaciones y Otros Ajustes (g)	Saldo Final del Periodo (h)	Pago de Intereses del Periodo (i)	Pago de Comisiones y demás costos asociados durante el Periodo (j)
(c)	(d)	(e)	(f)	(g)	h=d+e-f+g	(i)	(j)
1. Deuda Pública (1=A+B)	0	0	0	0	0	0	0
A. Corto Plazo (A=a1+a2+a3)	0	0	0	0	0	0	0
a1) Instituciones de Crédito	0	0	0	0	0	0	0
a2) Títulos y Valores	0	0	0	0	0	0	0
a3) Arrendamientos Financieros	0	0	0	0	0	0	0
B. Largo Plazo (B=b1+b2+b3)	0	0	0	0	0	0	0
b1) Instituciones de Crédito	0	0	0	0	0	0	0
b2) Títulos y Valores	0	0	0	0	0	0	0
b3) Arrendamientos Financieros	0	0	0	0	0	0	0
2. Otros Pasivos	13,312,146				2,481,314		
3. Total de la Deuda Pública y Otros Pasivos	13,312,146	0	0	0	2,481,314	0	0
4. Deuda Contingente 1 (Informativo)	0	0	0	0	0	0	0
A. Deuda Contingente 1	0				0		
B. Deuda Contingente 2	0				0		
C. Deuda Contingente XX	0				0		
5. Valor de Instrumentos Bono Cupón Cero 2 (Informativo)	0	0	0	0	0	0	0
A. Instrumento Bono Cupón Cero 1	0				0		
B. Instrumento Bono Cupón Cero 2	0				0		
C. Instrumento Bono Cupón Cero XX	0				0		

1. Se refiere a cualquier Financiamiento sin fuente o garantía de pago definida, que sea asumida de manera solidaria o subsidiaria por las Entidades Federativas con sus Municipios, organismos descentralizados y empresas de participación estatal mayoritaria y fideicomisos, locales o municipales, y por los Municipios con sus respectivos organismos descentralizados y empresas de participación municipal mayoritaria.

2. Se refiere al valor del Bono Cupón Cero que respalda el pago de los créditos asociados al mismo (Activo).

Obligaciones a Corto Plazo (k)	Monto Contratado (l)	Plazo Pactado (m)	Tasa de Interés (n)	Comisiones y Costos Relacionados (o)	Tasa Efectiva (p)
6. Obligaciones a Corto Plazo (Informativo)	0	0	0	0	0
A. Crédito 1					
B. Crédito 2					
C. Crédito XX					


 Lic. Erika López Treviño
 Coordinadora Ejecutiva del Fideicomiso
 Festival Internacional de Santa Lucía


 C.P. Cinthia Melissa Ibarra Rangel
 Coordinadora Administrativa y Contable del
 Fideicomiso Festival Internacional de Santa Lucía



Fideicomiso Festival Internacional de Santa Lucía (a)										
Informe Analítico de Obligaciones Diferentes de Financiamientos – LDF										
Del 1 de Enero al 31 de Marzo de 2023 (b)										
(PESOS)										
Denominación de las Obligaciones Diferentes de Financiamiento (c)	Fecha del Contrato (d)	Fecha de Inicio de operación del proyecto (e)	Fecha de vencimiento (f)	Monto de la Inversión pactado (g)	Plazo pactado (h)	Monto promedio mensual del pago de la contraprestación (i)	Monto promedio mensual del pago de la contraprestación correspondiente al pago de Inversión (j)	Monto pagado de la Inversión al XX de XXXX de 20XX (k)	Monto pagado de la Inversión actualizado al XX de XXXX de 20XX (l)	Saldo pendiente por pagar de la Inversión al XX de XXXX de 20XX (m = g - l)
A. Asociaciones Público Privadas (APP's) (A=a+b+c+d)	0	0	0	0	0	0	0	0	0	0
a) APP 1										0
b) APP 2										0
c) APP 3										0
d) APP XX										0
B. Otros Instrumentos (B=a+b+c+d)	0	0	0	0	0	0	0	0	0	0
a) Otro Instrumento 1										0
b) Otro Instrumento 2										0
c) Otro Instrumento 3										0
d) Otro Instrumento XX										0
C. Total de Obligaciones Diferentes de Financiamiento (C=A+B)	0	0	0	0	0	0	0	0	0	0

NO APLICA


 Lic. Erika López Treviño
 Coordinadora Ejecutiva del Fideicomiso
 Festival Internacional de Santa Lucía


 C.P. Cinthia Melissa Ibarra Rangel
 Coordinadora Administrativa y Contable del
 Fideicomiso Festival Internacional de Santa Lucía

Balance Presupuestario - LDF
Del 1 de Enero al 31 de Marzo de 2023 (b)
(PESOS)

Concepto (c)	Estimado/ Aprobado (d)	Devengado	Recaudado/ Pagado
A. Ingresos Totales (A = A1+A2+A3)	0	5,289	5,289
A1. Ingresos de Libre Disposición	0	5,289	5,289
A2. Transferencias Federales Etiquetadas			
A3. Financiamiento Neto	0	0	0
B. Egresos Presupuestarios¹ (B = B1+B2)	29,328,254	2,685,217	2,685,217
B1. Gasto No Etiquetado (sin incluir Amortización de la Deuda Pública)	29,328,254	2,685,217	2,685,217
B2. Gasto Etiquetado (sin incluir Amortización de la Deuda Pública)			
C. Remanentes del Ejercicio Anterior (C = C1 + C2)	0	0	0
C1. Remanentes de Ingresos de Libre Disposición aplicados en el periodo			
C2. Remanentes de Transferencias Federales Etiquetadas aplicados en el periodo			
I. Balance Presupuestario (I = A – B + C)	(29,328,254)	(2,679,928)	(2,679,928)
II. Balance Presupuestario sin Financiamiento Neto (II = I - A3)	(29,328,254)	(2,679,928)	(2,679,928)
III. Balance Presupuestario sin Financiamiento Neto y sin Remanentes del Ejercicio Anterior (III= II - C)	(29,328,254)	(2,679,928)	(2,679,928)

Concepto	Aprobado	Devengado	Pagado
E. Intereses, Comisiones y Gastos de la Deuda (E = E1+E2)	0	0	0
E1. Intereses, Comisiones y Gastos de la Deuda con Gasto No Etiquetado			
E2. Intereses, Comisiones y Gastos de la Deuda con Gasto Etiquetado			
IV. Balance Primario (IV = III - E)	(29,328,254)	(2,679,928)	(2,679,928)

Concepto	Estimado/ Aprobado	Devengado	Recaudado/ Pagado
F. Financiamiento (F = F1 + F2)	0	0	0
F1. Financiamiento con Fuente de Pago de Ingresos de Libre Disposición			
F2. Financiamiento con Fuente de Pago de Transferencias Federales Etiquetadas			
G. Amortización de la Deuda (G = G1 + G2)	0	0	0
G1. Amortización de la Deuda Pública con Gasto No Etiquetado			
G2. Amortización de la Deuda Pública con Gasto Etiquetado			
A3. Financiamiento Neto (A3 = F – G)	0	0	0

75.46

FIDEICOMISO FESTIVAL INTERNACIONAL DE SANTA LUCÍA (FISL)

Informe de Avance de Gestión Financiera 1er. Trimestre 2023



Concepto	Estimado/ Aprobado	Devengado	Recaudado/ Pagado
A1. Ingresos de Libre Disposición	0	5,289	5,289
A3.1 Financiamiento Neto con Fuente de Pago de Ingresos de Libre Disposición (A3.1 = F1 – G1)	0	0	0
F1. Financiamiento con Fuente de Pago de Ingresos de Libre Disposición	0	0	0
G1. Amortización de la Deuda Pública con Gasto No Etiquetado	0	0	0
B1. Gasto No Etiquetado (sin incluir Amortización de la Deuda Pública)	29,328,254	2,685,217	2,685,217
C1. Remanentes de Ingresos de Libre Disposición aplicados en el periodo		0	0
V. Balance Presupuestario de Recursos Disponibles (V = A1 + A3.1 – B 1 + C1)	(29,328,254)	(2,679,928)	(2,679,928)
VI. Balance Presupuestario de Recursos Disponibles sin Financiamiento Neto (VI = V – A3.1)	(29,328,254)	(2,679,928)	(2,679,928)
Concepto	Estimado/ Aprobado	Devengado	Recaudado/ Pagado
A2. Transferencias Federales Etiquetadas	0	0	0
A3.2 Financiamiento Neto con Fuente de Pago de Transferencias Federales Etiquetadas (A3.2 = F2 – G2)	0	0	0
F2. Financiamiento con Fuente de Pago de Transferencias Federales Etiquetadas	0	0	0
G2. Amortización de la Deuda Pública con Gasto Etiquetado	0	0	0
B2. Gasto Etiquetado (sin incluir Amortización de la Deuda Pública)	0	0	0
C2. Remanentes de Transferencias Federales Etiquetadas aplicados en el periodo		0	0
VII. Balance Presupuestario de Recursos Etiquetados (VII = A2 + A3.2 – B2 + C2)	0	0	0
VIII. Balance Presupuestario de Recursos Etiquetados sin Financiamiento Neto (VIII = VII – A3.2)	0	0	0

75.47

FIDEICOMISO FESTIVAL INTERNACIONAL DE SANTA LUCÍA (FISL)

Fideicomiso Festival Internacional de Santa Lucía (a)
 Estado Analítico de Ingresos Detallado - LDF
 Del 1 de Enero al 31 de Marzo de 2023 (b)
 (PESOS)

Concepto (c)	Ingreso					Diferencia (e)
	Estimado (d)	Ampliaciones/ (Reducciones)	Modificado	Devengado	Recaudado	
Ingresos de Libre Disposición			0			0
A. Impuestos			0			0
B. Cuotas y Aportaciones de Seguridad Social			0			0
C. Contribuciones de Mejoras			0			0
D. Derechos			0			0
E. Productos			0			0
F. Aprovechamientos			0			0
G. Ingresos por Ventas de Bienes y Prestación Servicio	0	5,289	5,289	5,289	5,289	5,289
H. Participaciones	0	0	0	0	0	0
(H=h1+h2+h3+h4+h5+h6+h7+h8+h9+h10+h11)			0			0
h1) Fondo General de Participaciones			0			0
h2) Fondo de Fomento Municipal			0			0
h3) Fondo de Fiscalización y Recaudación			0			0
h4) Fondo de Compensación			0			0
h5) Fondo de Extracción de Hidrocarburos			0			0
h6) Impuesto Especial Sobre Producción y Servicios			0			0
h7) 0.136% de la Recaudación Federal Participable			0			0
h8) 3.17% Sobre Extracción de Petróleo			0			0
h9) Gasolinas y Diésel			0			0
h10) Fondo del Impuesto Sobre la Renta			0			0
h11) Fondo de Estabilización de los Ingresos de las Entidades Federativas			0			0
I. Incentivos Derivados de la Colaboración Fiscal	0	0	0	0	0	0
(I=i1+i2+i3+i4+i5)			0			0
i1) Tenencia o Uso de Vehículos			0			0
i2) Fondo de Compensación ISAN			0			0
i3) Impuesto Sobre Automóviles Nuevos			0			0
i4) Fondo de Compensación de Repuestos-Intermedios			0			0
i5) Otros Incentivos Económicos			0			0
J. Transferencias y Asignaciones			0			0
K. Convenios	0	0	0	0	0	0
k1) Otros Convenios y Subsidios			0			0
L. Otros Ingresos de Libre Disposición (L=l1+l2)	0	0	0	0	0	0
l1) Participaciones en Ingresos Locales			0			0
l2) Otros Ingresos de Libre Disposición			0			0
I. Total de Ingresos de Libre Disposición (I=A+B+C+D+E+F+G+H+I+J+K+L)	0	5,289	5,289	5,289	5,289	5,289

Informe de Avance de Gestión Financiera 1er. Trimestre 2023



Ingresos Excedentes de Ingresos de Libre Disposición						
Transferencias Federales Etiquetadas						
A. Aportaciones (A=a1+a2+a3+a4+a5+a6+a7+a8)	0	0	0	0	0	0
a1) Fondo de Aportaciones para la Nómina Educativa y Gasto Operativo			0			0
a2) Fondo de Aportaciones para los Servicios de Salud			0			0
a3) Fondo de Aportaciones para la Infraestructura Social			0			0
a4) Fondo de Aportaciones para el Fortalecimiento de los Municipios y de las Demarcaciones Territoriales del Distrito Federal			0			0
a5) Fondo de Aportaciones Múltiples			0			0
a6) Fondo de Aportaciones para la Educación Tecnológica y de Adultos			0			0
a7) Fondo de Aportaciones para la Seguridad Pública de los Estados y del Distrito Federal			0			0
a8) Fondo de Aportaciones para el Fortalecimiento de las Entidades Federativas			0			0
B. Convenios (B=b1+b2+b3+b4)	0	0	0	0	0	0
b1) Convenios de Protección Social en Salud			0			0
b2) Convenios de Descentralización			0			0
b3) Convenios de Reasignación			0			0
b4) Otros Convenios y Subsidios			0			0
C. Fondos Distintos de Aportaciones (C=c1+c2)	0	0	0	0	0	0
c1) Fondo para Entidades Federativas y Municipios Productores de Hidrocarburos			0			0
c2) Fondo Minero			0			0
D. Transferencias, Asignaciones, Subsidios y Subvenciones, y Pensiones y Jubilaciones			0			0
E. Otras Transferencias Federales Etiquetadas			0			0
II. Total de Transferencias Federales Etiquetadas (II = A + B + C + D + E)	0	0	0	0	0	0
III. Ingresos Derivados de Financiamientos (III = A)	0	0	0	0	0	0
A. Ingresos Derivados de Financiamientos			0			0
IV. Total de Ingresos (IV = I + II + III)	0	5,289	5,289	5,289	5,289	5,289
Datos Informativos						
1. Ingresos Derivados de Financiamientos con Fuente de Pago de Ingresos de Libre Disposición			0			0
2. Ingresos Derivados de Financiamientos con Fuente de Pago de Transferencias Federales Etiquetadas			0			0
3. Ingresos Derivados de Financiamientos (3 = 1 + 2)	0	0	0	0	0	0

75.49

Fideicomiso Festival Internacional de Santa Lucía (a)
 Estado Analítico del Ejercicio del Presupuesto de Egresos Detallado - LDF
 Clasificación por Objeto del Gasto (Capítulo y Concepto)
 Del 1 de Enero al 31 de Marzo de 2023 (b)
 (PESOS)

Concepto (c)	Egresos					Subejercicio (e)
	Aprobado (d)	Amplicaciones/ (Reducciones)	Modificado	Devengado	Pagado	
I. Gasto No Etiquetado (I=A+B+C+D+E+F+G+H+I)	29,328,254	5,037,451	34,365,705	2,695,217	2,695,217	31,680,488
A. Servicios Personales (A=a1+a2+a3+a4+a5+a6+a7)	7,712,160	35,100	7,747,260	1,723,379	1,723,379	6,023,891
a1) Remuneraciones al Personal de Carácter Permanente	5,155,930	35,100	5,190,930	1,105,620	1,105,620	4,085,311
a2) Remuneraciones al Personal de Carácter Transitorio			0			0
a3) Remuneraciones Adicionales y Especiales	1,050,071	0	1,050,071	323,154	323,154	726,917
a4) Seguridad Social	1,506,258	0	1,506,258	294,606	294,606	1,211,652
a5) Otras Prestaciones Sociales y Económicas			0			0
a6) Previsiones			0			0
a7) Pago de Estímulos a Servidores Públicos			0			0
B. Materiales y Suministros (B=b1+b2+b3+b4+b5+b6+b7+b8+b9)	1,140,500	5,099	1,145,599	42,427	42,427	1,103,141
b1) Materiales de Administración, Emisión de Documentos y Artículos Oficiales	629,000	5,099	634,099	20,979	20,979	613,090
b2) Alimentos y Utensilios	271,500	0	271,500	2,812	2,812	268,688
b3) Materias Primas y Materiales de Producción y Comercialización			0			0
b4) Materiales y Artículos de Construcción y de Reparación			0			0
b5) Productos Químicos, Farmacéuticos y de Laboratorio			0			0
b6) Combustibles, Lubricantes y Aditivos	150,000	0	150,000	17,786	17,786	132,214
b7) Vestuario, Blancos, Prendas de Protección y Artículos Deportivos	80,000	0	80,000	0	0	80,000
b8) Materiales y Suministros Para Seguridad			0			0
b9) Herramientas, Relaciones y Accesorios Menores	10,000	0	10,000	850	850	9,150
C. Servicios Generales (C=c1+c2+c3+c4+c5+c6+c7+c8+c9)	20,312,210	4,997,282	25,310,492	919,411	919,411	24,391,081
c1) Servicios Básicos	89,800	0	89,800	2,379	2,379	86,421
c2) Servicios de Arrendamiento	4,848,333	0	4,848,333	36,267	36,267	4,812,066
c3) Servicios Profesionales, Científicos, Técnicos y Otros Servicios	10,672,040	4,981,859	15,653,899	656,675	656,675	14,994,224
c4) Servicios Financieros, Bancarios y Comerciales	814,800	15,423	830,223	127,044	127,044	703,180
c5) Servicios de Instalación, Reparación, Mantenimiento y Conservación	60,000	0	60,000	6,201	6,201	53,799
c6) Servicios de Comunicación Social y Publicidad	966,900	0	966,900	0	0	966,900
c7) Servicios de Traslado y Viajes	2,487,500	0	2,487,500	48,740	48,740	2,438,760
c8) Servicios Oficiales	128,000	0	128,000	0	0	128,000
c9) Otros Servicios Generales	246,837	0	246,837	39,105	39,105	207,732
D. Transferencias, Asignaciones, Subsidios y Otras Ayudas (D=d1+d2+d3+d4+d5+d6+d7+d8+d9)	0	0	0	0	0	0
d1) Transferencias Internas y Asignaciones al Sector Público			0			0
d2) Transferencias al Resto del Sector Público			0			0
d3) Subsidios y Subvenciones			0			0
d4) Ayudas Sociales			0			0
d5) Pensiones y Jubilaciones			0			0
d6) Transferencias a Fideicomisos, Mandatos y Otros Análogos			0			0
d7) Transferencias a la Seguridad Social			0			0
d8) Donativos			0			0
d9) Transferencias al Exterior			0			0
E. Bienes Muebles, Inmuebles e Intangibles (E=e1+e2+e3+e4+e5+e6+e7+e8+e9)	162,384	0	162,384	0	0	162,384
e1) Mobiliario y Equipo de Administración	162,384	0	162,384	0	0	162,384
e2) Mobiliario y Equipo Educativo y Recreativo			0			0
e3) Equipo e Instrumental Médico y de Laboratorio			0			0
e4) Vehículos y Equipo de Transporte			0			0
e5) Equipo de Defensa y Seguridad			0			0
e6) Maquinaria, Otros Equipos y Herramientas			0			0
e7) Activos Biológicos			0			0
e8) Bienes Inmuebles			0			0
e9) Activos Intangibles			0			0
F. Inversión Pública (F=f1+f2+f3)	0	0	0	0	0	0
f1) Obra Pública en Bienes de Dominio Público			0			0
f2) Obra Pública en Bienes Propios			0			0
f3) Proyectos Productivos y Acciones de Fomento			0			0
G. Inversiones Financieras y Otras Provisiones (G=g1+g2+g3+g4+g5+g6+g7)	0	0	0	0	0	0
g1) Inversiones Para el Fomento de Actividades Productivas			0			0
g2) Acciones y Participaciones de Capital			0			0
g3) Compra de Títulos y Valores			0			0
g4) Concesión de Préstamos			0			0
g5) Inversiones en Fideicomisos, Mandatos y Otros Análogos			0			0
Fideicomiso de Desastres Naturales (Informativo)			0			0
g6) Otras Inversiones Financieras			0			0
g7) Provisiones para Contingencias y Otras Erogaciones Especiales			0			0

Informe de Avance de Gestión Financiera 1er. Trimestre 2023



H. Participaciones y Aportaciones (H=h1+h2+h3)	0	0	0	0	0	0	0
h1) Participaciones	0	0	0	0	0	0	0
h2) Aportaciones	0	0	0	0	0	0	0
h3) Convenios	0	0	0	0	0	0	0
I. Deuda Pública (I=i1+i2+i3+i4+i5+i6+i7)	0	0	0	0	0	0	0
i1) Amortización de la Deuda Pública	0	0	0	0	0	0	0
i2) Intereses de la Deuda Pública	0	0	0	0	0	0	0
i3) Comisiones de la Deuda Pública	0	0	0	0	0	0	0
i4) Gastos de la Deuda Pública	0	0	0	0	0	0	0
i5) Costo por Coberturas	0	0	0	0	0	0	0
i6) Apoyos Financieros	0	0	0	0	0	0	0
i7) Adeudos de Ejercicios Fiscales Anteriores (ADEFAS)	0	0	0	0	0	0	0
II. Gasto Etiquetado (II=A+B+C+D+E+F+G+H+I)	0	0	0	0	0	0	0
A. Servicios Personales (A=a1+a2+a3+a4+a5+a6+a7)	0	0	0	0	0	0	0
a1) Remuneraciones al Personal de Carácter Permanente	0	0	0	0	0	0	0
a2) Remuneraciones al Personal de Carácter Transitorio	0	0	0	0	0	0	0
a3) Remuneraciones Adicionales y Especiales	0	0	0	0	0	0	0
a4) Seguridad Social	0	0	0	0	0	0	0
a5) Otras Prestaciones Sociales y Económicas	0	0	0	0	0	0	0
a6) Previsiones	0	0	0	0	0	0	0
a7) Pago de Estímulos a Servidores Públicos	0	0	0	0	0	0	0
B. Materiales y Suministros (B=b1+b2+b3+b4+b5+b6+b7+b8+b9)	0	0	0	0	0	0	0
b1) Materiales de Administración, Emisión de Documentos y Artículos Oficiales	0	0	0	0	0	0	0
b2) Alimentos y Utensilios	0	0	0	0	0	0	0
b3) Materias Primas y Materiales de Producción y Comercialización	0	0	0	0	0	0	0
b4) Materiales y Artículos de Construcción y de Reparación	0	0	0	0	0	0	0
b5) Productos Químicos, Farmacéuticos y de Laboratorio	0	0	0	0	0	0	0
b6) Combustibles, Lubricantes y Aditivos	0	0	0	0	0	0	0
b7) Vestuario, Blancos, Prendas de Protección y Artículos Deportivos	0	0	0	0	0	0	0
b8) Materiales y Suministros Para Seguridad	0	0	0	0	0	0	0
b9) Herramientas, Reparaciones y Accesorios Menores	0	0	0	0	0	0	0
C. Servicios Generales (C=c1+c2+c3+c4+c5+c6+c7+c8+c9)	0	0	0	0	0	0	0
c1) Servicios Básicos	0	0	0	0	0	0	0
c2) Servicios de Arrendamiento	0	0	0	0	0	0	0
c3) Servicios Profesionales, Científicos, Técnicos y Otros Servicios	0	0	0	0	0	0	0
c4) Servicios Financieros, Bancarios y Comerciales	0	0	0	0	0	0	0
c5) Servicios de Instalación, Reparación, Mantenimiento y Conservación	0	0	0	0	0	0	0
c6) Servicios de Comunicación Social y Publicidad	0	0	0	0	0	0	0
c7) Servicios de Traslado y Viáticos	0	0	0	0	0	0	0
c8) Servicios Oficiales	0	0	0	0	0	0	0
c9) Otros Servicios Generales	0	0	0	0	0	0	0
D. Transferencias, Asignaciones, Subsidios y Otras Ayudas (D=d1+d2+d3+d4+d5+d6+d7+d8+d9)	0	0	0	0	0	0	0
d1) Transferencias Internas y Asignaciones al Sector Público	0	0	0	0	0	0	0
d2) Transferencias al Resto del Sector Público	0	0	0	0	0	0	0
d3) Subsidios y Subvenciones	0	0	0	0	0	0	0
d4) Ayudas Sociales	0	0	0	0	0	0	0
d5) Pensiones y Jubilaciones	0	0	0	0	0	0	0
d6) Transferencias a Fideicomisos, Mandatos y Otros Análogos	0	0	0	0	0	0	0
d7) Transferencias a la Seguridad Social	0	0	0	0	0	0	0
d8) Donativos	0	0	0	0	0	0	0
d9) Transferencias al Exterior	0	0	0	0	0	0	0

75.51



E. Bienes Muebles, Inmuebles e Intangibles (E=e1+e2+e3+e4+e5+e6+e7+e8+e9)	0	0	0	0	0	0
e1) Mobiliario y Equipo de Administración	0	0	0	0	0	0
e2) Mobiliario y Equipo Educativo y Recreativo	0	0	0	0	0	0
e3) Equipo e Instrumental Médico y de Laboratorio	0	0	0	0	0	0
e4) Vehículos y Equipo de Transporte	0	0	0	0	0	0
e5) Equipo de Defensa y Seguridad	0	0	0	0	0	0
e6) Maquinaria, Otros Equipos y Herramientas	0	0	0	0	0	0
e7) Activos Biológicos	0	0	0	0	0	0
e8) Bienes Inmuebles	0	0	0	0	0	0
e9) Activos Intangibles	0	0	0	0	0	0
F. Inversión Pública (F=f1+f2+f3)	0	0	0	0	0	0
f1) Obra Pública en Bienes de Dominio Público	0	0	0	0	0	0
f2) Obra Pública en Bienes Propios	0	0	0	0	0	0
f3) Proyectos Productivos y Acciones de Fomento	0	0	0	0	0	0
G. Inversiones Financieras y Otras Provisiones (G=g1+g2+g3+g4+g5+g6+g7)	0	0	0	0	0	0
g1) Inversiones Para el Fomento de Actividades Productivas	0	0	0	0	0	0
g2) Acciones y Participaciones de Capital	0	0	0	0	0	0
g3) Compra de Títulos y Valores	0	0	0	0	0	0
g4) Concesión de Préstamos	0	0	0	0	0	0
g5) Inversiones en Fideicomisos, Mandatos y Otros Análogos	0	0	0	0	0	0
Fideicomiso de Desastres Naturales (Informativo)	0	0	0	0	0	0
g6) Otras Inversiones Financieras	0	0	0	0	0	0
g7) Provisiones para Contingencias y Otras Erogaciones Especiales	0	0	0	0	0	0
H. Participaciones y Aportaciones (H=h1+h2+h3)	0	0	0	0	0	0
h1) Participaciones	0	0	0	0	0	0
h2) Aportaciones	0	0	0	0	0	0
h3) Convenios	0	0	0	0	0	0
I. Deuda Pública (I=i1+i2+i3+i4+i5+i6+i7)	0	0	0	0	0	0
i1) Amortización de la Deuda Pública	0	0	0	0	0	0
i2) Intereses de la Deuda Pública	0	0	0	0	0	0
i3) Comisiones de la Deuda Pública	0	0	0	0	0	0
i4) Gastos de la Deuda Pública	0	0	0	0	0	0
i5) Costo por Coberturas	0	0	0	0	0	0
i6) Apoyos Financieros	0	0	0	0	0	0
i7) Adeudos de Ejercicios Fiscales Anteriores (ADEFAS)	0	0	0	0	0	0
III. Total de Egresos (III = I + II)	29,328,254	5,037,451	34,365,705	2,685,217	2,685,217	31,680,488

Fideicomiso Festival Internacional de Santa Lucía (a)
 Estado Analítico del Ejercicio del Presupuesto de Egresos Detallado - LDF
 Clasificación Funcional (Finalidad y Función)
 Del 1 de Enero al 31 de Marzo de 2023 (b)
 (PESOS)

Concepto (c)	Egresos					Subejercicio (e)
	Aprobado (d)	Amplificaciones/ (Reducciones)	Modificado	Devengado	Pagado	
I. Gasto No Etiquetado (I=A+B+C+D)	29,328,254	5,037,451	34,365,705	2,685,217	2,685,217	31,680,488
A. Gobierno (A=a1+a2+a3+a4+a5+a6+a7+a8)	0	0	0	0	0	0
a1) Legislación			0			0
a2) Justicia			0			0
a3) Coordinación de la Política de Gobierno			0			0
a4) Relaciones Exteriores			0			0
a5) Asuntos Financieros y Hacendarios			0			0
a6) Seguridad Nacional			0			0
a7) Asuntos de Orden Público y de Seguridad Interior			0			0
a8) Otros Servicios Generales			0			0
B. Desarrollo Social (B=b1+b2+b3+b4+b5+b6+b7)	29,328,254	5,037,451	34,365,705	2,685,217	2,685,217	31,680,488
b1) Protección Ambiental			0			0
b2) Vivienda y Servicios a la Comunidad			0			0
b3) Salud			0			0
b4) Recreación, Cultura y Otras Manifestaciones Sociales	29,328,254	5,037,451	34,365,705	2,685,217	2,685,217	31,680,488
b5) Educación			0			0
b6) Protección Social			0			0
b7) Otros Asuntos Sociales			0			0
C. Desarrollo Económico (C=c1+c2+c3+c4+c5+c6+c7+c8+c9)	0	0	0	0	0	0
c1) Asuntos Económicos, Comerciales y Laborales en General			0			0
c2) Agropecuaria, Silvicultura, Pesca y Caza			0			0
c3) Combustibles y Energía			0			0
c4) Minería, Manufacturas y Construcción			0			0
c5) Transporte			0			0
c6) Comunicaciones			0			0
c7) Turismo			0			0
c8) Ciencia, Tecnología e Innovación			0			0
c9) Otras Industrias y Otros Asuntos Económicos			0			0
D. Otras No Clasificadas en Funciones Anteriores (D=d1+d2+d3+d4)	0	0	0	0	0	0
d1) Transacciones de la Deuda Pública / Costo Financiero de la Deuda			0			0
d2) Transferencias, Participaciones y Aportaciones Entre Diferentes Niveles y Ordenes de Gobierno			0			0
d3) Saneamiento del Sistema Financiero			0			0
d4) Adeudos de Ejercicios Fiscales Anteriores			0			0

Informe de Avance de Gestión Financiera 1er. Trimestre 2023



II. Gasto Etiquetado (II=A+B+C+D)	0	0	0	0	0	0
A. Gobierno (A=a1+a2+a3+a4+a5+a6+a7+a8)	0	0	0	0	0	0
a1) Legislación	0	0	0	0	0	0
a2) Justicia	0	0	0	0	0	0
a3) Coordinación de la Política de Gobierno	0	0	0	0	0	0
a4) Relaciones Exteriores	0	0	0	0	0	0
a5) Asuntos Financieros y Hacendarios	0	0	0	0	0	0
a6) Seguridad Nacional	0	0	0	0	0	0
a7) Asuntos de Orden Público y de Seguridad Interior	0	0	0	0	0	0
a8) Otros Servicios Generales	0	0	0	0	0	0
B. Desarrollo Social (B=b1+b2+b3+b4+b5+b6+b7)	0	0	0	0	0	0
b1) Protección Ambiental	0	0	0	0	0	0
b2) Vivienda y Servicios a la Comunidad	0	0	0	0	0	0
b3) Salud	0	0	0	0	0	0
b4) Recreación, Cultura y Otras Manifestaciones Sociales	0	0	0	0	0	0
b5) Educación	0	0	0	0	0	0
b6) Protección Social	0	0	0	0	0	0
b7) Otros Asuntos Sociales	0	0	0	0	0	0
C. Desarrollo Económico (C=c1+c2+c3+c4+c5+c6+c7+c8+c9)	0	0	0	0	0	0
c1) Asuntos Económicos, Comerciales y Laborales en General	0	0	0	0	0	0
c2) Agropecuaria, Silvicultura, Pesca y Caza	0	0	0	0	0	0
c3) Combustibles y Energía	0	0	0	0	0	0
c4) Minería, Manufacturas y Construcción	0	0	0	0	0	0
c5) Transporte	0	0	0	0	0	0
c6) Comunicaciones	0	0	0	0	0	0
c7) Turismo	0	0	0	0	0	0
c8) Ciencia, Tecnología e Innovación	0	0	0	0	0	0
c9) Otras Industrias y Otros Asuntos Económicos	0	0	0	0	0	0
D. Otras No Clasificadas en Funciones Anteriores (D=d1+d2+d3+d4)	0	0	0	0	0	0
d1) Transacciones de la Deuda Pública / Costo Financiero de la Deuda	0	0	0	0	0	0
d2) Transferencias, Participaciones y Aportaciones Entre Diferentes Niveles y Ordenes de Gobierno	0	0	0	0	0	0
d3) saneamiento del Sistema Financiero	0	0	0	0	0	0
d4) Adeudos de Ejercicios Fiscales Anteriores	0	0	0	0	0	0
III. Total de Egresos (III = I + II)	29,328,254	5,037,451	34,365,705	2,685,217	2,685,217	31,680,488

Fideicomiso Festival Internacional de Santa Lucía (a)
 Estado Analítico del Ejercicio del Presupuesto de Egresos Detallado - LDF
 Clasificación de Servicios Personales por Categoría
 Del 1 de Enero al 31 de Marzo de 2023 (b)
 (PESOS)

Concepto (c)	Egresos					Subejercicio (e)
	Aprobado (d)	Ampliaciones/ (Reducciones)	Modificado	Devengado	Pagado	
I. Gasto No Etiquetado (I=A+B+C+D+E+F)	7,712,160	35,100	7,747,260	1,723,379	1,723,379	6,023,881
A. Personal Administrativo y de Servicio Público	7,712,160	35,100	7,747,260	1,723,379	1,723,379	6,023,881
B. Magisterio			0			0
C. Servicios de Salud (C=c1+c2)	0	0	0	0	0	0
c1) Personal Administrativo			0			0
c2) Personal Médico, Paramédico y afn			0			0
D. Seguridad Pública			0			0
E. Gastos asociados a la implementación de nuevas leyes federales o reformas a las mismas (E = e1 + e2)	0	0	0	0	0	0
e1) Nombre del Programa o Ley 1			0			0
e2) Nombre del Programa o Ley 2			0			0
F. Sentencias laborales definitivas			0			0
II. Gasto Etiquetado (II=A+B+C+D+E+F)	0	0	0	0	0	0
A. Personal Administrativo y de Servicio Público			0			0
B. Magisterio			0			0
C. Servicios de Salud (C=c1+c2)	0	0	0	0	0	0
c1) Personal Administrativo			0			0
c2) Personal Médico, Paramédico y afn			0			0
D. Seguridad Pública			0			0
E. Gastos asociados a la implementación de nuevas leyes federales o reformas a las mismas (E = e1 + e2)	0	0	0	0	0	0
e1) Nombre del Programa o Ley 1			0			0
e2) Nombre del Programa o Ley 2			0			0
F. Sentencias laborales definitivas			0			0
III. Total del Gasto en Servicios Personales (III = I + II)	7,712,160	35,100	7,747,260	1,723,379	1,723,379	6,023,881

Fideicomiso Festival Internacional de Santa Lucía (a)						
Proyecciones de Ingresos - LDF						
(PESOS)						
(CIFRAS NOMINALES)						
Concepto (b)	Año en Cuestión 2022 (de iniciativa de Ley) (c)	2023 (d)	2024 (d)	2025 (d)	2026 (d)	2027 (d)
1. Ingresos de Libre Disposición (1=A+B+C+D+E+F+G+H+I+J+K+L)	28,418,851	31,260,736	34,386,810	37,825,491	41,608,040	45,768,844
A. Impuestos	0	0	0			
B. Cuotas y Aportaciones de Seguridad Social	0	0	0			
C. Contribuciones de Mejoras	0	0	0			
D. Derechos	0	0	0			
E. Productos	0	0	0			
F. Aprovechamientos	0	0	0			
G. Ingresos por Venta de Bienes y Prestación de Servicios	0	0	0			
H. Participaciones	0	0	0			
I. Incentivos Derivados de la Colaboración Fiscal	0	0	0			
J. Transferencias y Asignaciones	0	0	0			
K. Convenios	28,418,851	31,260,736	34,386,810	37,825,491	41,608,040	45,768,844
L. Otros Ingresos de Libre Disposición	0	0	0			
2. Transferencias Federales Etiquetadas (2=A+B+C+D+E)	0	0	0	0	0	0
A. Aportaciones	0	0	0	0	0	0
B. Convenios	0	0	0			
C. Fondos Distintos de Aportaciones	0	0	0			
D. Transferencias, Asignaciones, Subsidios y Subvenciones, y Pensiones y Jubilaciones	0	0	0			
E. Otras Transferencias Federales Etiquetadas	0	0	0			
3. Ingresos Derivados de Financiamientos (3=A)	0	0	0	0	0	0
A. Ingresos Derivados de Financiamientos	0	0	0	0	0	0
4. Total de Ingresos Proyectados (4=1+2+3)	28,418,851	31,260,736	34,386,810	37,825,491	41,608,040	45,768,844
Datos Informativos						
1. Ingresos Derivados de Financiamientos con Fuente de Pago de Recursos de Libre Disposición	0	0	0			
2. Ingresos derivados de Financiamientos con Fuente de Pago de Transferencias Federales Etiquetadas	0	0	0			
3. Ingresos Derivados de Financiamiento (3 = 1 + 2)	0	0	0	0	0	0

Fideicomiso Festival Internacional de Santa Lucía (a)						
Proyecciones de Egresos - LDF						
(PESOS)						
(CIFRAS NOMINALES)						
Concepto (b)	Año en Cuestión 2022 (de proyecto de presupuesto) (c)	2023 (d)	2024 (d)	2025 (d)	2026 (d)	2027 (d)
1. Gasto No Etiquetado (1=A+B+C+D+E+F+G+H+I)	0	0	0	0	0	0
A. Servicios Personales	0	0	0	0	0	0
B. Materiales y Suministros	0	0	0	0	0	0
C. Servicios Generales	0	0	0	0	0	0
D. Transferencias, Asignaciones, Subsidios y Otras Ayudas	0	0	0	0	0	0
E. Bienes Muebles, Inmuebles e Intangibles	0	0	0	0	0	0
F. Inversión Pública	0	0	0	0	0	0
G. Inversiones Financieras y Otras Provisiones	0	0	0	0	0	0
H. Participaciones y Aportaciones	0	0	0	0	0	0
I. Deuda Pública	0	0	0	0	0	0
2. Gasto Etiquetado (2=A+B+C+D+E+F+G+H+I)	28,418,851	31,260,736	34,386,810	37,825,491	41,608,040	45,768,844
A. Servicios Personales	6,525,602	7,500,000	7,750,000	7,850,000	7,950,000	8,100,000
B. Materiales y Suministros	2,116,500	3,400,000	3,500,000	3,700,000	4,000,000	4,200,000
C. Servicios Generales	19,776,749	20,360,736	23,136,810	26,275,491	29,658,040	33,468,844
D. Transferencias, Asignaciones, Subsidios y Otras Ayudas	0	0	0	0	0	0
E. Bienes Muebles, Inmuebles e Intangibles	0	0	0	0	0	0
F. Inversión Pública	0	0	0	0	0	0
G. Inversiones Financieras y Otras Provisiones	0	0	0	0	0	0
H. Participaciones y Aportaciones	0	0	0	0	0	0
I. Deuda Pública	0	0	0	0	0	0
3. Total de Egresos Proyectados (3 = 1 + 2)	28,418,851	31,260,736	34,386,810	37,825,491	41,608,040	45,768,844

Fideicomiso Festival Internacional de Santa Lucia (a)						
Resultados de Ingresos - LDF						
(PESOS)						
Concepto (b)	2017 (c)	2018 (c)	2019 (c)	2020 (c)	2021 (c)	2022 (d)
1. Ingresos de Libre Disposición (1=A+B+C+D+E+F+G+H+I+J+K+L)	25,000,000	16,666,652	58,037,124	38,547,165	30,656,797	63,204,046
A. Impuestos	0	0				
B. Cuotas y Aportaciones de Seguridad Social	0	0				
C. Contribuciones de Mejoras	0	0				
D. Derechos	0	0				
E. Productos	0	0				
F. Aprovechamientos	0	0				
G. Ingresos por Venta de Bienes y Prestación de Servicios	0	0				
H. Participaciones	0	0				
I. Incentivos Derivados de la Colaboración Fiscal	0	0				
J. Transferencias y Asignaciones	25,000,000	16,666,652	58,037,124	38,547,165	30,656,797	63,204,046
K. Convenios	0	0				
L. Otros Ingresos de Libre Disposición	0	0				
2. Transferencias Federales Etiquetadas (2=A+B+C+D+E)	3,000,000	2,500,000	0	0	0	0
A. Aportaciones	3,000,000	2,500,000				
B. Convenios	0	0				
C. Fondos Distintos de Aportaciones	0	0				
D. Transferencias, Asignaciones, Subsidios y Subvenciones, y Pensiones y Jubilaciones	0	0				
E. Otras Transferencias Federales Etiquetadas	0	0				
3. Ingresos Derivados de Financiamientos (3=A)	0	0	0	0	0	0
A. Ingresos Derivados de Financiamientos	0	0	0	0	0	0
4. Total de Resultados de Ingresos (4=1+2+3)	28,000,000	19,166,652	58,037,124	38,547,165	30,656,797	63,204,046
Datos Informativos						
1. Ingresos Derivados de Financiamientos con Fuente de Pago de Recursos de Libre Disposición	0	0				
2. Ingresos derivados de Financiamientos con Fuente de Pago de Transferencias Federales Etiquetadas	0	0				
3. Ingresos Derivados de Financiamiento (3 = 1 + 2)	0	0	0	0	0	0

Fidelcomiso Festival Internacional de Santa Lucía (a)						
Resultados de Egresos - LDF						
(PESOS)						
Concepto (b)	2017 (c)	2018 (c)	2019 (c)	2020 (c)	2021 (c)	2022 (d)
1. Gasto No Etiquetado (1=A+B+C+D+E+F+G+H+I)	28,393,377	3,822,825	56,475,932	34,687,811	32,959,916	70,402,308
A. Servicios Personales	2,090,548	1,323,178	2,493,556	3,013,252	4,546,372	5,044,786
B. Materiales y Suministros	2,546,781	149,144	1,973,311	496,980	457,500	4,441,613
C. Servicios Generales	23,756,048	2,350,502	52,009,065	31,177,579	27,776,044	60,735,909
D. Transferencias, Asignaciones, Subsidios y Otras Ayudas	0	0			180,000	180,000
E. Bienes Muebles, Inmuebles e Intangibles	0	0				
F. Inversión Pública	0	0				
G. Inversiones Financieras y Otras Provisiones	0	0				
H. Participaciones y Aportaciones	0	0				
I. Deuda Pública	0	0				
2. Gasto Etiquetado (2=A+B+C+D+E+F+G+H+I)	0	0	0	0	0	0
A. Servicios Personales	0	0				
B. Materiales y Suministros	0	0				
C. Servicios Generales	0	0				
D. Transferencias, Asignaciones, Subsidios y Otras Ayudas	0	0				
E. Bienes Muebles, Inmuebles e Intangibles	0	0				
F. Inversión Pública	0	0				
G. Inversiones Financieras y Otras Provisiones	0	0				
H. Participaciones y Aportaciones	0	0				
I. Deuda Pública	0	0				
3. Total del Resultado de Egresos (3=1+2)	28,393,377	3,822,825	56,475,932	34,687,811	32,959,916	70,402,308

75.60

FIDEICOMISO FESTIVAL INTERNACIONAL DE SANTA LUCÍA (FISL)

Fideicomiso Festival Internacional de Santa Lucía (a)
Informe sobre Estudios Actuariales - LDF

	Pensiones y jubilaciones	Salud	Riesgos de trabajo	Invalidez y vida	Otras prestaciones sociales
Tipo de Sistema					
Previsión laboral o Fondo general para trabajadores del estado o municipio					
Beneficio definido, Contribución definida o Misto					
Población afiliada					
Activos					
Edad máxima					
Edad mínima					
Edad promedio					
Pensionados y Jubilados					
Edad máxima					
Edad mínima					
Edad promedio					
Beneficiarios					
Promedio de años de servicio (trabajadores activos)					
Aportación individual al plan de pensión como % del salario					
Aportación del ente público al plan de pensión como % del salario					
Crecimiento esperado de los pensionados y jubilados (como %)					
Crecimiento esperado de los activos (como %)					
Edad de Jubilación o Pensión					
Esperanza de vida					
Ingresos del Fondo					
Ingresos Anuales al Fondo de Pensiones					
Nómina anual					
Activos					
Pensionados y Jubilados					
Beneficiarios de Pensionados y Jubilados					
Monto mensual por pensión					
Máximo					
Mínimo					
Promedio					
Monto de la reserva					
Valor presente de las obligaciones					
Pensionados y Jubilaciones en curso de pago					
Generación actual					
Generaciones futuras					
Valor presente de las contribuciones asociadas a los sueldos futuros de cotización X%					
Generación actual					
Generaciones futuras					
Valor presente de aportaciones futuras					
Generación actual					
Generaciones futuras					
Otros ingresos					
Déficit/superávit actuarial					
Generación actual					
Generaciones futuras					
Periodo de suficiencia					
Año de descapitalización					
Tasa de rendimiento					
Estudio actuarial					
Año de elaboración del estudio actuarial					
Empresa que elaboró el estudio actuarial					



FIDEICOMISO FESTIVAL INTERNACIONAL DE SANTA LUCÍA							
Guía de Cumplimiento de la Ley de Disciplina Financiera de las Entidades Federativas y Municipios							
Del 1 de enero al 31 de diciembre de 2021 (b)							
Indicadores de Observancia (c)	Implementación			Resultado		Fundamento (h)	Comentarios (i)
	SI	NO		Monto o valor (f)	Unidad (pesos/porcentaje) (g)		
	Mecanismo de Verificación (d)	Fecha estimada de cumplimiento (e)					
INDICADORES PRESUPUESTARIOS							
A. INDICADORES CUANTITATIVOS							
1 Balance Presupuestario Sostenible (j)							
a. Propuesto	Iniciativa de Ley de Ingresos y Proyecto de Presupuesto de Egresos	✓			pesos	Art. 6 y 19 de la LDF	
b. Aprobado	Ley de Ingresos y Presupuesto de Egresos	✓			pesos	Art. 6 y 19 de la LDF	
c. Ejercido	Cuenta Pública / Formato 4 LDF	✓			pesos	Art. 6 y 19 de la LDF	
2 Balance Presupuestario de Recursos Disponibles Sostenible (k)							
a. Propuesto	Iniciativa de Ley de Ingresos y Proyecto de Presupuesto de Egresos	✓			pesos	Art. 6 y 19 de la LDF	
b. Aprobado	Ley de Ingresos y Presupuesto de Egresos	✓			pesos	Art. 6 y 19 de la LDF	
c. Ejercido	Cuenta Pública / Formato 4 LDF	✓			pesos	Art. 6 y 19 de la LDF	
3 Financiamiento Neto dentro del Techo de Financiamiento Neto (l)							
a. Propuesto	Iniciativa de Ley de Ingresos				pesos	Art. 6, 19 y 48 de la LDF	NO APLICA
b. Aprobado	Ley de Ingresos				pesos	Art. 6, 19 y 48 de la LDF	NO APLICA
c. Ejercido	Cuenta Pública / Formato 4 LDF				pesos	Art. 6, 19 y 48 de la LDF	NO APLICA
4 Recursos destinados a la atención de desastres naturales							
a. Asignación en el fideicomiso para desastres naturales (m)							
a.1 Aprobado	Reporte Trím. Formato 6 a)				pesos	Art. 9 de la LDF	NO APLICA
a.2 Pagado	Cuenta Pública / Formato 6 a)				pesos	Art. 9 de la LDF	NO APLICA
b. Aportación promedio realizada por la Entidad Federativa durante los 5 ejercicios previos, para infraestructura dañada por desastres naturales (n)	Autorizaciones de recursos aprobados por el FONDEN				pesos	Art. 9 de la LDF	NO APLICA
c. Saldo del fideicomiso para desastres naturales (o)	Cuenta Pública / Auxiliar de Cuentas				pesos	Art. 9 de la LDF	NO APLICA
d. Costo promedio de los últimos 5 ejercicios de la reconstrucción de infraestructura dañada por desastres naturales (p)	Autorizaciones de recursos aprobados por el FONDEN				pesos	Art. 9 de la LDF	NO APLICA
5 Techo para servicios personales (q)							
a. Asignación en el Presupuesto de Egresos	Reporte Trím. Formato 6 d)				pesos	Art. 10 y 21 de la LDF	NO APLICA
b. Ejercido	Reporte Trím. Formato 6 d)				pesos	Art. 13 fracc. V y 21 de la LDF	NO APLICA
6 Provisiones de gasto para compromisos de pago derivados de APPs (r)							
a. Asignación en el Presupuesto de Egresos	Presupuesto de Egresos				pesos	Art. 11 y 21 de la LDF	NO APLICA
7 Techo de ADEFAS para el ejercicio fiscal (s)							
a. Propuesto	Proyecto de Presupuesto de Egresos				pesos	Art. 12 y 20 de la LDF	NO APLICA
b. Aprobado	Reporte Trím. Formato 6 a)				pesos	Art. 12 y 20 de la LDF	NO APLICA
c. Ejercido	Cuenta Pública / Formato 6 a)				pesos	Art. 12 y 20 de la LDF	NO APLICA

Informe de Avance de Gestión Financiera 1er. Trimestre 2023



B. INDICADORES CUALITATIVOS										
1 Iniciativa de Ley de Ingresos y Proyecto de Presupuesto de Egresos										
a.	Objetivos anuales, estrategias y metas para el ejercicio fiscal (f)	✓	Iniciativa de Ley de Ingresos y Proyecto de Presupuesto de Egresos						Art 5 y 18 de la LDF	
b.	Proyecciones de ejercicios posteriores (t)	✓	Iniciativa de Ley de Ingresos y Proyecto de Presupuesto de Egresos / Formatos 7 a) y b)						Art 5 y 18 de la LDF	
c.	Descripción de riesgos relevantes y propuestas de acción para enfrentarlos (v)	✓	Iniciativa de Ley de Ingresos y Proyecto de Presupuesto de Egresos						Art 5 y 18 de la LDF	
d.	Resultados de ejercicios fiscales anteriores y el ejercicio fiscal en cuestión (w)	✓	Iniciativa de Ley de Ingresos y Proyecto de Presupuesto de Egresos / Formatos 7 c) y d)						Art 5 y 18 de la LDF	
e.	Estudio actuarial de las pensiones de sus trabajadores (x)		Proyecto de Presupuesto de Egresos / Formato 8	✓					Art 5 y 18 de la LDF	
2 Balance Presupuestario de Recursos Disponibles, en caso de ser negativo										
a.	Razones excepcionales que justifiquen el Balance Presupuestario de Recursos Disponibles negativo (y)		Iniciativa de Ley de Ingresos o Proyecto de Presupuesto de Egresos						Art 6 y 19 de la LDF	NO APLICA
b.	Fuente de recursos para cubrir el Balance Presupuestario de Recursos Disponibles negativo (z)		Iniciativa de Ley de Ingresos o Proyecto de Presupuesto de Egresos						Art 6 y 19 de la LDF	NO APLICA
c.	Número de ejercicios fiscales y acciones necesarias para cubrir el Balance Presupuestario de Recursos Disponibles negativo (aa)		Iniciativa de Ley de Ingresos o Proyecto de Presupuesto de Egresos						Art 6 y 19 de la LDF	NO APLICA
d.	Informes Trimestrales sobre el avance de las acciones para recuperar el Balance Presupuestario de Recursos Disponibles (bb)		Reporte Trím. y Cuenta Pública						Art 6 y 19 de la LDF	NO APLICA
3 e Personales										
a.	Remuneraciones de los servidores públicos (cc)		Proyecto de Presupuesto						Art. 10 y 21 de la LDF	NO APLICA
b.	Previsiones salariales y económicas para cubrir incrementos salariales, creación de plazas y otros (cd)		Proyecto de Presupuesto						Art. 10 y 21 de la LDF	NO APLICA
INDICADORES DEL EJERCICIO PRESUPUESTARIO										
A. INDICADORES CUANTITATIVOS										
1 Ingresos Excedentes derivados de Ingresos de Libre Disposición										
a.	Monto de Ingresos Excedentes derivados de ILD (ee)		Cuenta Pública / Formato 5			MONTO	pesos		Art. 14 y 21 de la LDF	
b.	Monto de Ingresos Excedentes derivados de ILD destinados al fin del A.14, fracción I de la LDF (ff)		Cuenta Pública				pesos		Art. 14 y 21 de la LDF	NO APLICA
c.	Monto de Ingresos Excedentes derivados de ILD destinados al fin del A.14, fracción II, a) de la LDF (gg)		Cuenta Pública				pesos		Art. 14 y 21 de la LDF	NO APLICA
d.	Monto de Ingresos Excedentes derivados de ILD destinados al fin del A.14, fracción II, b) de la LDF (hh)		Cuenta Pública				pesos		Art. 14 y 21 de la LDF	NO APLICA
e.	Monto de Ingresos Excedentes derivados de ILD destinados al fin del artículo noveno transitorio de la LDF (i)						pesos		Art. Noveno Transitorio de la LDF	NO APLICA
B. INDICADORES CUALITATIVOS										
1	Análisis Costo-Beneficio para programas o proyectos de inversión mayores a 10 millones de UDIS (jj)		Página de internet de la Secretaría de Finanzas o Tesorería Municipal						Art. 13 Fac. III y 21 de la LDF	NO APLICA
2	Análisis de conveniencia y análisis de transferencia de riesgos de los proyectos APPs (kk)		Página de internet de la Secretaría de Finanzas o Tesorería Municipal						Art. 13 Fac. III y 21 de la LDF	NO APLICA
3	Identificación de población objetivo, destino y temporalidad de subsidios (ll)		Página de internet de la Secretaría de Finanzas o Tesorería Municipal						Art. 13 Fac. VII y 21 de la LDF	NO APLICA
INDICADORES DE DEUDA PÚBLICA										
A. INDICADORES CUANTITATIVOS										
1 Obligaciones a Corto Plazo										
a.	Límite de Obligaciones a Corto Plazo (mm)						pesos		Art. 30 Fac. I de la LDF	NO APLICA
b.	Obligaciones a Corto Plazo (nn)						pesos		Art. 30 Fac. I de la LDF	NO APLICA

75.63

FIDEICOMISO FESTIVAL INTERNACIONAL DE SANTA LUCÍA (FISL)

