




Informe de Avance de Gestión Financiera del Cuarto Trimestre 2019

---

FESTIVAL INTERNACIONAL DE

# Santa Lucía



FIDEICOMISO FESTIVAL  
INTERNACIONAL DE SANTA LUCÍA



[www.nl.gob.mx](http://www.nl.gob.mx)



75.1

---

FIDEICOMISO FESTIVAL INTERNACIONAL DE SANTA LUCIA (FISL)



## Informe de Avance de Gestión Financiera del Cuarto Trimestre 2019

---

### FIDEICOMISO FESTIVAL INTERNACIONAL DE SANTA LUCÍA

#### ANTECEDENTES

EL FESTIVAL INTERNACIONAL DE SANTA LUCÍA, se creó por decreto el día 17 de junio del 2008 se le denominó el Fideicomiso número 7636-06-132

#### MISIÓN

Celebrar el intercambio de las ideas, la creatividad y el pensamiento a través de los diálogos, exposiciones y las expresiones culturales, aprovechando de manera Integral, sólida, global y sostenible, ofreciendo actividades de realidad Internacional para todos los públicos.

Este Festival se realizará anualmente en el Estado de Nuevo León, del 20 de Septiembre a la última semana de octubre.

En cada edición del Festival, se podrá gestionar la participación como invitados especiales de un país, una región o una entidad federativa, esto a fin de promover y compartir sus manifestaciones culturales.

Para el desarrollo de las actividades se aprovecharán los espacios públicos y privados de la entidad, preferentemente los correspondientes al circuito de la Macro plaza, Paseo Santa Lucía, Parque Fundidora y sus alrededores.



[www.nl.gob.mx](http://www.nl.gob.mx)



75.2



## Informe de Avance de Gestión Financiera del Cuarto Trimestre 2019

---

### INFORMACIÓN OPERATIVA RELEVANTE

Al cierre del ejercicio 2018 contamos con 400 eventos que se conforman por 322 eventos artístico y culturales con 435,053 asistentes, 74 eventos de conferencias (charlas y diálogos) con 38,384 asistentes, 2 talleres de capacitación artística impartidos con 42 asistentes y 2 clases magistrales impartidas con 50 asistentes.



[www.nl.gob.mx](http://www.nl.gob.mx)



75.3

---

**FIDEICOMISO FESTIVAL INTERNACIONAL DE SANTA LUCIA (FISL)**



## Informe de Avance de Gestión Financiera del Cuarto Trimestre 2019

De conformidad al marco jurídico vigente establecido en la Ley de Fiscalización Superior del Estado, La Ley de Administración Financiera para el Estado y Ley General de Contabilidad Gubernamental en el que se establece la obligación de presentar al H. Congreso del Estado a través del Ejecutivo Estatal el Informe de Avance de Gestión Financiera Trimestral, conforme lo establecen los artículos 2, fracción XII, y 7 de la Ley de Fiscalización Superior del Estado, y 145 segundo párrafo, 149 y 150, de la Ley de Administración Financiera para el Estado.

<b>GOBIERNO DEL ESTADO DE NUEVO LEÓN</b>			
<b>INDICADORES DE GESTIÓN</b>			
<b>AL CUARTO TRIMESTRE DEL EJERCICIO 2019</b>			

Tipo	Nombre	Período	Unidad de Medida
------	--------	---------	------------------

Programático	Captación de ingresos origen local	Al Cuarto trimestre del ejercicio 2019	Porcentaje
--------------	------------------------------------	--	------------

Variables de Cálculo	Algoritmo	Indicador	Interpretación del resultado
----------------------	-----------	-----------	------------------------------

IPFL 57,155,205.00  IT = 58,037,124.00	$\frac{IPFL}{IT} \times 100$		Muestra la razón porcentual que guardan los Ingresos provenientes de fuentes locales entre los Ingresos Totales  100
--	------------------------------	--	--

Meta 2016	Comprtamiento (Indicador/Meta)	Resultados últimos años	Gráfico
-----------	--------------------------------	-------------------------	---------

--	--	--	--



[www.nl.gob.mx](http://www.nl.gob.mx)



75.4

**FIDEICOMISO FESTIVAL INTERNACIONAL DE SANTA LUCIA (FISL)**



## Información Contable



[www.ni.gob.mx](http://www.ni.gob.mx)



75.5

---

FIDEICOMISO FESTIVAL INTERNACIONAL DE SANTA LUCIA (FISL)





# Informe de Avance de Gestión Financiera del Cuarto Trimestre 2019

Cuenta Pública 2019  
Fideicomiso Festival Internacional de Santa Lucía  
Estado de Situación Financiera  
Al 31 de Diciembre de 2019 y 2018  
(Pesos)

CONCEPTO	2019		2018	
	2019	2018	2019	2018
<b>ACTIVO</b>			<b>PASIVO</b>	
<b>Activo Circulante</b>			<b>Activo Circulante</b>	
Efectivo y Equivalente	1,250,888	531,846	Cuentas por Pagar a Corto Plazo	351,509
Derechos a Recibir Efectivo o Equivalentes	234,333	21,601	Documentos por Pagar a Corto Plazo	25,511
Derechos a Recibir Bienes o Servicios	0	0	Porción a Corto Plazo de la Deuda Pública a Largo Plazo	0
Inventarios	0	0	Títulos y Valores a Corto Plazo	0
Anticipos	0	0	Pasivos Diferidos a Corto Plazo	0
Estimación por Pérdida o Deterioro de Activos	0	0	Fondos y Bienes de Terceros en Garantía y/o Administración a Corto Plazo	0
Otros Activos Circulantes	0	0	Provisiones a Corto Plazo	0
<b>Total de Activos Circulantes</b>	<b>1,485,221</b>	<b>553,447</b>	<b>Total de Pasivos Circulantes</b>	<b>387,121</b>
<b>Activo No Circulante</b>			<b>Pasivo No Circulante</b>	
Inversiones Financieras a Largo Plazo	0	0	Cuentas por Pagar a Largo Plazo	0
Derechos a Recibir Efectivo o Equivalentes a Largo Plazo	0	0	Documentos por Pagar a Largo Plazo	0
Bienes Inmuebles, Intelectuales y Construcciones	0	0	Deuda Pública a Largo Plazo	0
Bienes Muebles	1,748,811	1,784,801	Pasivos Diferidos a Largo Plazo	0
Activos Intangibles	2	78,250	Fondos y Bienes de Terceros en Garantía y/o Administración a Largo Plazo	0
Derechación, Deterioro y Amortización Acumulada de Activos Intangibles	(1,018,349)	(1,306,102)	Provisiones a Largo Plazo	491,850
Estimación por Pérdida o Deterioro de Activos no Circulantes	0	0	<b>Total de Pasivos No Circulantes</b>	<b>491,850</b>
<b>Total de Activos No Circulantes</b>	<b>130,473</b>	<b>356,753</b>	<b>Total del Pasivo</b>	<b>879,281</b>
<b>Total del Activo</b>	<b>1,625,694</b>	<b>910,200</b>	<b>HACIENDA PÚBLICA / PATRIMONIO</b>	
			Hacienda Pública/Patrimonio Contributivo	0
			Aportaciones	0
			Derechos de Capital	0
			Actualización de la Hacienda Pública/Patrimonio	0
			Hacienda Pública/Patrimonio Operativo	746,782
			Resultados del Ejercicio (Pérdida / Desahorro)	1,109,357
			Resultados de Ejercicios Anteriores	(432,675)
			Revalúos	0
			Reservas	0
			Revaloraciones de Resultados de Ejercicios Anteriores	(306,054)
			Exceso o Insuficiencia en la Actualización de la Hacienda	0
			Resultado por Posición Monetaria	0
			Resultado por Tenencia de Activos no Monetarios	0
			<b>Total Hacienda Pública/Patrimonio</b>	<b>746,782</b>
			<b>Total del Pasivo y Hacienda Pública / Patrimonio</b>	<b>1,625,582</b>

Bajo protesta de decir verdad garantamos que los Estados Financieros aquí Netos son fielmente correctos y verosímiles del ejercicio

Lic. Erika López Treviño

Coordinadora Ejecutiva del Fideicomiso Festival Internacional de Santa Lucía

C.P. Cinthia Melissa Ibarra Rangel

Jefe Administrativo y Contable del Fideicomiso Festival Internacional de Santa Lucía

Nuevo León  
LA ÚNICA VERDADERA

75.7

www.nl.gob.mx

FIDEICOMISO FESTIVAL INTERNACIONAL DE SANTA LUCIA (FISL)



# Informe de Avance de Gestión Financiera del Cuarto Trimestre 2019

Cuarto Trimestre 2019  
Fideicomiso Festival Internacional de Santa Lucía  
Estado de Cambios en la Situación Financiera  
Del 1 de Enero al 31 de Diciembre de 2019  
(Pesos)

ACTIVO	2019	2018
<b>Activo Corriente</b>	<b>0</b>	<b>1,411,622</b>
Cuentas y Cuentas de Ahorro	0	922,620
Depósitos a Plazo Corto y Depósitos a Plazo Largo	0	222,778
Reservas	0	0
Préstamos	0	0
Contribuciones por Rendidos o Depósitos de Ahorro, Cuentas de Ahorro y Cuentas de Ahorro	0	0
Otros Activos Corrientes	0	0
<b>Activo No Corriente</b>	<b>222,210</b>	<b>0</b>
Inversiones Financieras a Largo Plazo	0	0
Depósitos a Plazo Corto y Depósitos a Plazo Largo	0	0
Bonos, Valores, Estructuras y Construcciones en Proceso	0	0
Grupos de Inversión	22,793	0
Activos Intangibles	722,43	0
Deposiciones, Depósitos y Valores de Ahorro de Bienes	112,328	0
Activos Diferidos	0	0
Contribuciones por Rendidos o Depósitos de Ahorro, Cuentas de Ahorro y Cuentas de Ahorro	0	0
Otros Activos No Corrientes	0	0
<b>PASIVO</b>	<b>631,161</b>	<b>110,274</b>
<b>Pasivo Corriente</b>	<b>52,41</b>	<b>110,274</b>
Cuentas por Pagar a Corto Plazo	0	110,274
Deposiciones por Pagar a Corto Plazo	52,41	0
Personas como Pagar de la Cuenta Pública a Largo Plazo	0	0
Títulos y Valores a Corto Plazo	0	0
Depositos Diferidos a Corto Plazo	0	0
Personas como Pagar de Garantía y/o Administración a Corto Plazo	0	0
Deposiciones a Corto Plazo	0	0
Otros Pasivos a Corto Plazo	0	0
<b>Pasivo No Corriente</b>	<b>628,750</b>	<b>0</b>
Cuentas por Pagar a Largo Plazo	0	0
Deposiciones por Pagar a Largo Plazo	0	0
Deuda Pública a Largo Plazo	0	0
Depositos Diferidos a Largo Plazo	0	0
Personas como Pagar de Garantía y/o Administración a Largo Plazo	0	0
Provisiones a Largo Plazo	628,750	0
<b>INGRESOS PÚBLICOS PATRIMONIALES</b>	<b>1,001,072</b>	<b>1,000,216</b>
Ingresos Públicos Patrimoniales Contratados	0	0
Asesorías	0	0
Deposiciones de Cobro	0	0
Adquisición de Bienes Públicos (Patrimonio)	0	0
<b>Ingresos Públicos Patrimoniales Contratados</b>	<b>1,001,072</b>	<b>1,000,216</b>
Resultados del Servicio al Cliente	1,562,012	0
Resultados de Servicios Afines	0	622,273
Resultados	0	0
Resultados de Resultados de Servicios Afines	0	572,621
<b>Ingresos y Resultados en la Situación de la Hacienda Pública Patrimonial</b>	<b>0</b>	<b>0</b>
Resultados por Prestación de Servicios	0	0
Resultados por Transferencia de Activos no Monetarios	0	0

El presente informe es de carácter informativo y no constituye una garantía ni una responsabilidad del emisor.

Nic. Erika López Treviño  
Coordinadora Ejecutiva del Fideicomiso Festival Internacional de Santa Lucía

C.P. Cinthia Melissa Barra Rangel  
Jefe Administrativo y Contable del Fideicomiso Festival Internacional de Santa Lucía



www.ni.gob.mx








## Informe de Avance de Gestión Financiera del Cuarto Trimestre 2019

Cuenta Pública 2019  
Fideicomiso Festival Internacional de Santa Lucía  
Estado Analítico del Activo  
Del 1 de Enero al 31 de Diciembre de 2019  
(Pesos)

Concepto	Saldo Inicial 1	Cargos del Periodo 2	Abonos del Periodo 3	Saldo Final 4=(1+2-3)	Variación del Periodo (4-1)
<b>ACTIVO</b>					
<b>Activo Circulante</b>	<b>353,547</b>	<b>175,083,917</b>	<b>173,942,255</b>	<b>1,495,209</b>	<b>1,141,662</b>
Efectivo y Equivalentes	331,946	115,975,620	115,046,677	1,260,889	928,943
Derechos a Recibir Efectivo o Equivalentes	21,601	59,108,297	58,895,578	234,320	212,719
Derechos a Recibir Bienes o Servicios	0	0	0	0	0
Inventarios	0	0	0	0	0
Almacenes	0	0	0	0	0
Estimación por Pérdida o Deterioro de Activos Circulantes	0	0	0	0	0
Otros Activos Circulantes	0	0	0	0	0
<b>Activo No Circulante</b>	<b>356,753</b>	<b>3,694</b>	<b>229,974</b>	<b>130,473</b>	<b>(226,280)</b>
Inversiones Financieras a Largo Plazo	0	0	0	0	0
Derechos a Recibir Efectivo o Equivalentes a Largo Plazo	0	0	0	0	0
Bienes Inmuebles, Infraestructura y Construcciones en Proceso	0	0	0	0	0
Bienes Muebles	1,784,604	0	35,793	1,748,811	(35,793)
Activos Intangibles	78,250	0	78,248	2	(78,248)
Depreciación, Deterioro y Amortización Acumulada de Bienes	(1,506,102)	3,694	115,933	(1,618,340)	(112,239)
Activos Diferidos	0	0	0	0	0
Estimación por Pérdida o Deterioro de Activos no Circulantes	0	0	0	0	0
Otros Activos no Circulantes	0	0	0	0	0
<b>TOTAL DEL ACTIVO</b>	<b>710,300</b>	<b>175,087,611</b>	<b>174,172,228</b>	<b>1,625,682</b>	<b>915,383</b>

Bajo protesta de decir verdad declaramos que los Estados Financieros y sus Notas son razonablemente correctos y responsabilidad del emisor

  
\_\_\_\_\_  
Lic. Erika López Treviño  
Coordinadora Ejecutiva del Fideicomiso Festival  
Internacional de Santa Lucía

  
\_\_\_\_\_  
C.P. Cinthia Melissa Ibarra Rangel  
Jefe Administrativo y Contable del Fideicomiso  
Festival Internacional de Santa Lucía



[www.nl.gob.mx](http://www.nl.gob.mx)



75.9

**FIDEICOMISO FESTIVAL INTERNACIONAL DE SANTA LUCIA (FISL)**



## Informe de Avance de Gestión Financiera del Cuarto Trimestre 2019

Cuenta Pública 2019  
Fideicomiso Festival Internacional de Santa Lucía  
Estado Analítico de la Deuda y Otros Pasivos  
Del 1 de Enero al 31 de Diciembre de 2019  
(Pesos)

Denominación de las Deudas	Moneda de Contratación	Institución o País Acreedor	Saldo Inicial del Periodo	Saldo Final del Periodo
<b>DEUDA PÚBLICA</b>				
<b>Corto Plazo</b>				
<b>Deuda Interna</b>			0	0
Instituciones de Crédito	Peso	México	0	0
Títulos y Valores	Peso	México	0	0
Arendamientos Financieros	Peso	México	0	0
<b>Deuda Externa</b>			0	0
Organismos Financieros Internacionales	Peso	México	0	0
Deuda Bilateral	Peso	México	0	0
Títulos y Valores	Peso	México	0	0
Arendamientos Financieros	Peso	México	0	0
<b>Subtotal a Corto Plazo</b>			0	0
<b>Largo Plazo</b>				
<b>Deuda Interna</b>			0	0
Instituciones de Crédito	Peso	México	0	0
Títulos y Valores	Peso	México	0	0
Arendamientos Financieros	Peso	México	0	0
<b>Deuda Externa</b>			0	0
Organismos Financieros Internacionales	Peso	México	0	0
Deuda Bilateral	Peso	México	0	0
Títulos y Valores	Peso	México	0	0
Arendamientos Financieros	Peso	México	0	0
<b>Subtotal a Largo Plazo</b>			0	0
<b>Otros Pasivos</b>	Peso	México	495,154	878,981
<b>Total Deuda y Otros Pasivos</b>			495,154	878,981

Bajo protesta de decir verdad declaramos que los Estados Financieros y sus Notas son razonablemente correctos y responsabilidad del emisor.

**lic. Erika López Treviño**  
Coordinadora Ejecutiva del Fideicomiso Festival  
Internacional de Santa Lucía

**C.P. Cinthia Melissa Ibarra Fangel**  
Jefe Administrativo y Contable del Fideicomiso  
Festival Internacional de Santa Lucía



www.nl.gob.mx



75.10

**FIDEICOMISO FESTIVAL INTERNACIONAL DE SANTA LUCIA (FISL)**



# Informe de Avance de Gestión Financiera del Cuarto Trimestre 2019

Cuenta Pública 2019  
Fideicomiso Festival Internacional de Santa Lucía  
Estado de Variación en la Hacienda Pública  
Del 1 de Enero al 31 de Diciembre de 2019  
(Pesos)

Concepto	Hacienda Pública Patrimonio Contributivo	Hacienda Pública Patrimonio Generado de Ejercicios Anteriores	Hacienda Pública Patrimonio Generado del Ejercicio	Exceso o Insuficiencia en la actualización de la Hacienda Pública / Patrimonio	TOTAL
Rectificaciones de Resultados de Ejercicios Anteriores		0	0	0	0
<b>HACIENDA PÚBLICA/PATRIMONIO CONTRIBUIDO NETO 2019</b>	0				0
Adicciones	0			F	0
Donaciones de Dinero	0			F	0
Acta de donación a Hacienda Pública Patrimonio	0			F	0
<b>HACIENDA PÚBLICA / PATRIMONIO GENERADO NETO 2019</b>		708,821	151,875		245,146
Res. base de Ejercicio (Pronto Desembolso)			151,875	F	151,875
Res. base de Ejercicio Anteriores		424,434		F	424,434
Res. Jos		0		D	0
Reserva		0		F	0
Rectificaciones de Res. base de Ejercicio Anteriores		271,387		F	271,387
<b>EXCESO O INSUFICIENCIA EN LA ACTUALIZACIÓN DE LA HACIENDA PÚBLICA / PATRIMONIO NETO 2019</b>				0	0
Res. base de Ejercicio Venetura				D	0
Res. base de Ejercicio de Adicciones Veneturas				D	0
<b>HACIENDA PÚBLICA / PATRIMONIO NETO FINAL 2019</b>	0	708,821	151,875	0	245,146
<b>CAMBIOS EN LA HACIENDA PÚBLICA/PATRIMONIO CONTRIBUIDO NETO</b>	0				0
Adicciones	0			F	0
Donaciones de Dinero	0			F	0
Acta de donación a Hacienda Pública Patrimonio	0			F	0
<b>VARIACIONES DE LA HACIENDA PÚBLICA / PATRIMONIO GENERADO NETO 2019</b>		152,875	1,821,401		531,556
Res. base de Ejercicio (Pronto Desembolso)			1,728,527	F	1,728,527
Res. base de Ejercicio Anteriores		152,875		F	152,875
Res. Jos		0		D	0
Reserva		0		F	0
Rectificaciones de Res. base de Ejercicio Anteriores			571,549	F	571,549
<b>CAMBIO EN EL EXCESO O INSUFICIENCIA EN LA ACTUALIZACIÓN DE LA HACIENDA PÚBLICA / PATRIMONIO NETO 2019</b>				0	0
Res. base de Ejercicio Venetura				D	0
Res. base de Ejercicio de Adicciones Veneturas				D	0
<b>HACIENDA PÚBLICA / PATRIMONIO NETO FINAL 2019</b>	0	245,146	531,556	0	745,702

Bajo protesta de decir verdad declaro que los Estados Financieros y sus Notas son razonablemente correctos y responsabilidad del emisor

Lic. Erika López Treviño

Coordinadora Ejecutiva del Fideicomiso Festival Internacional de Santa Lucía

C.P. Cinthia Melissa Ibarra Rangel

Jefe Administrativo y Contable del Fideicomiso Festival Internacional de Santa Lucía



www.nl.gob.mx





# Informe de Avance de Gestión Financiera del Cuarto Trimestre 2019

Cuenta Pública 2019  
Fideicomiso Festival Internacional de Santa Lucía  
Estado de Flujos de Efectivo  
Del 1 de Enero al 31 de Diciembre de 2019 y 2018  
(Pesos)

	2019	2018
<b>Flujos de Efectivo de las Actividades de Operación</b>		
Origen	57,953,040	45,204,140
Ingresos	0	0
Cuentas y Apoyos de Seguridad Social	0	0
Contribuciones de mejoras	0	0
Devoluciones	0	0
Préstamos	0	0
Acoson/ahorros	2,297,048	0
Ingresos por Venta de Bienes y Prestación de Servicios	0	0
Participaciones, Aportaciones, Comisiones, Incentivos Confianza de la Colaboración Fiscal y Fondos Distintos de Aportaciones	0	13,000,000
Aportaciones	0	0
Transferencias, Aportaciones, Subsidios y Subvenciones, y Percepciones y Adhesiones	55,656,132	30,400,074
Otros Orígenes de Operación	0	2,334,066
Aplicación	57,166,181	45,200,348
Servicios Personales	2,400,000	2,000,000
Materiales y Suministros	1,070,311	1,042,000
Servicios Generales	10,500,000	40,000,000
Transferencias Internas y Asignaciones al Sector Público	0	0
Transferencias al resto del Sector Público	0	0
Subsidios y Subvenciones	0	0
Préstamos	0	0
Prestaciones y Jubilaciones	500,000	0
Transferencias a Fideicomisos, Mandatos y Operaciones Anticipadas	0	0
Transferencias al Sector Social	0	0
Diversas	0	0
Transferencias al Exterior	0	0
Participaciones	0	0
Aportaciones	0	0
Contribución	0	0
Otros Aplicaciones de Operación	232,248	0
<b>Flujos Netos de Efectivo por Actividades de Operación</b>	<b>614,602</b>	<b>131,204</b>
<b>Flujos de Efectivo de las Actividades de Inversión</b>		
Origen	78,246	0
Bienes Inmuebles, Infraestructura y Construcciones en Proceso	0	0
Bienes Muebles	78,246	0
Otros Orígenes de Inversión	0	0
Aplicación	0	63,677
Bienes Inmuebles, Infraestructura y Construcciones en Proceso	0	0
Bienes Muebles	0	63,677
Otras Aplicaciones de Inversión	0	0
<b>Flujos Netos de Efectivo por Actividades de Inversión</b>	<b>78,246</b>	<b>(63,677)</b>
<b>Flujos de Efectivo de las Actividades de Financiamiento</b>		
Origen	0	0
Endosamiento Neto	0	0
Externo	0	0
Interno	0	0
Otros Orígenes de Financiamiento	0	0
Aplicación	0	0
Servicios de la Deuda	0	0
Interno	0	0
Externo	0	0
Otras Aplicaciones de Financiamiento	0	0
<b>Flujos Netos de Efectivo por Actividades de Financiamiento</b>	<b>0</b>	<b>0</b>
<b>Incremento/Disminución Neto en el Efectivo y Equivalentes al Efectivo</b>	<b>943,101</b>	<b>(32,150)</b>
Efectivo y Equivalentes al Efectivo al Inicio del Ejercicio	391,844	264,431
Efectivo y Equivalentes al Efectivo al Final del Ejercicio	1,225,069	232,281

Este informe de gestión financiera fue elaborado por el Comité Técnico y el Comité de Seguimiento y Control del Fideicomiso.

Lic. Erika López Treño  
Coordinadora Ejecutiva del Fideicomiso Festival  
Internacional de Santa Lucía

C.P. Cinthia Melissa Ibarra Rangel  
Jefe Administrativo y Contable del Fideicomiso  
Festival Internacional de Santa Lucía



www.ni.gob.mx



75.12



## Informe de Avance de Gestión Financiera del Cuarto Trimestre 2019

Fideicomiso Festival Internacional de Santa Lucía Conciliación entre los Ingresos Presupuestarios y Contables Correspondiente del 1 de Enero al 31 de Diciembre de 2019 (Cifras en pesos)		
<b>1. Ingresos Presupuestarios</b>		<b>58,037,124</b>
<b>2. Más ingresos contables no presupuestarios</b>		<b>84,085</b>
2.1 Ingresos Financieros	0	
2.2 Incremento por Variación de Inventarios		
2.3 Disminución del exceso de estimaciones por pérdida o deterioro u obsolescencia	0	
2.4 Disminución del exceso de provisiones	0	
2.5 Otros ingresos y beneficios varios	84,085	
2.6 Otros ingresos contables no presupuestarios	0	
		<b>114,041</b>
<b>3. Menos ingresos presupuestarios no contables</b>		
3.1 Aprovechamientos Patrimoniales	114,041	
3.2 Ingresos derivados de financiamientos	0	
3.3 Otros Ingresos presupuestarios no contables	0	
<b>4. Ingresos Contables (4=1+2-3)</b>		<b>58,007,168</b>



## Informe de Avance de Gestión Financiera del Cuarto Trimestre 2019

Fideicomiso Festival Internacional de Santa Lucía Conciliación entre los Egresos Presupuestarios y los Gastos Contables Correspondiente del 1 de Enero al 31 de Diciembre de 2019		
<b>1. Total de egresos (presupuestarios)</b>		<b>56,789,895</b>
<b>2. Menos egresos presupuestarios no contables</b>		<b>0</b>
2.1 Materias Primas y Materiales de Producción y Comercialización	0	
2.2 Materiales y Suministros	0	
2.3 Mobiliario y Equipo de Administración	0	
2.4 Mobiliario y Equipo Educativo y Recreativo	0	
2.5 Equipo e Instrumental Médico y de Laboratorio	0	
2.6 Vehículos y Equipo de Transporte	0	
2.7 Equipo de Defensa y Seguridad	0	
2.8 Maquinaria, Otros Equipos y Herramientas	0	
2.9 Activos Biológicos	0	
2.10 Bienes Inmuebles	0	
2.11 Activos Intangibles	0	
2.12 Obra Pública en Bienes de Dominio Público	0	
2.13 Obra Pública en Bienes Propios	0	
2.14 Acciones y Participaciones de Capital	0	
2.15 Compra de Títulos y Valores	0	
2.16 Concesión de Préstamos	0	
2.17 Inversiones en Fideicomisos, Mandatos y Otros Análogos		
2.18 Provisiones para Contingencias y Otras Erogaciones Especiales		
2.19 Amortización de la Deuda Pública		
2.20 Adeudos de Ejercicios Fiscales Anteriores (ADEFAS)		
2.21 Otros Egresos Presupuestales No Contables	0	
<b>3. Más Gasto Contables No Presupuestales</b>		<b>208,076</b>
3.1 Estimaciones, Depreciaciones, Deterioros, Obsolescencia y Amortizaciones	113,696	
3.2 Provisiones	0	
3.3 Disminución de inventarios	0	
3.4 Aumento por insuficiencia de estimaciones por pérdida o deterioro u obsolescencia	0	
3.5 Aumento por insuficiencia de provisiones	0	
3.6 Otros Gastos	94,380	
3.7 Otros Gastos Contables No Presupuestales	0	
<b>4. Total de Gasto Contable (4 = 1 - 2 + 3)</b>		<b>56,997,971</b>



[www.nl.gob.mx](http://www.nl.gob.mx)



75.14

**FIDEICOMISO FESTIVAL INTERNACIONAL DE SANTA LUCIA (FISL)**



## Informe de Avance de Gestión Financiera del Cuarto Trimestre 2019

Fideicomiso Festival Internacional de Santa Lucía  
Informe de Pasivos Contingentes  
Del 1 de Enero al 31 de Diciembre de 2019  
(Pesos)

*"En cumplimiento a lo dispuesto en los artículos 46, fracción I, inciso d, y 52 de la Ley General de Contabilidad Gubernamental, y de conformidad con lo establecido en el capítulo VII, numeral III, inciso g) del Manual de Contabilidad Gubernamental emitido por el CONAC, el ente público informa lo siguiente:"*

Cuenta	Concepto	Importe
<b>NO APLICA</b>		
<b>TOTAL</b>		

Bajo protesta de decir verdad declaramos que los Estados Financieros y sus Notas son razonablemente correctos y responsabilidad del emisor

Lic. Erika López Treviño  
Coordinadora Ejecutiva del Fideicomiso Festival  
Internacional de Santa Lucía

C.P. Cinthia Melissa Ibarra Rangel  
Jefe Administrativo y Contable del Fideicomiso  
Festival Internacional de Santa Lucía



[www.nf.gob.mx](http://www.nf.gob.mx)



75.15

**FIDEICOMISO FESTIVAL INTERNACIONAL DE SANTA LUCIA (FISL)**



## Informe de Avance de Gestión Financiera del Cuarto Trimestre 2019

---

### FIDEICOMISO FESTIVAL INTERNACIONAL SANTA LUCIA

#### NOTAS A LOS ESTADOS FINANCIEROS

AL 31 DE DICIEMBRE DEL 2019

(Pesos)

#### Activo Circulante:

**Efectivo y Equivalentes.-** Este rubro resulto de \$ 1, 495,209.00 en Bancos, es el monto que se tiene para liquidar compromisos con pasivos devengados y comprometidos del presupuesto 2019.

#### Pasivo Circulante:

Obligaciones de pago principalmente Proveedores e impuestos federales (retención de asimilados a salarios, pago de servicios de Isssteleon).- por la cantidad de \$387,121.00

#### Capital Contable:

Patrimonio.- En este rubro por \$749,702.00 es debido a las operaciones por el resultado de las aportaciones y gastos que el Fideicomiso ha realizado.

Lic. Erika López Treviño  
Coordinadora Ejecutiva del Fideicomiso Festival  
Internacional de Santa Lucía

C.P. Cinthia Melissa Ibarra Rangel  
Jefe Administrativo y Contable del Fideicomiso  
Festival Internacional de Santa Lucía



[www.nl.gob.mx](http://www.nl.gob.mx)



75.16





## Información Presupuestaria



[www.nl.gob.mx](http://www.nl.gob.mx)



75.17

---

FIDEICOMISO FESTIVAL INTERNACIONAL DE SANTA LUCIA (FISL)



## Informe de Avance de Gestión Financiera del Cuarto Trimestre 2019

Cuenta Pública 2019 Fideicomiso Festival Internacional de Santa Lucía Estado Analítico de Ingresos Del 01 de Enero al 31 de Diciembre de 2019						
Rubro de Ingresos	Ingresos					
	Estimado (1)	Ampliaciones y Reducciones (2)	Modificado (3 = 1 + 2)	Compromiso (4)	Realizado (5)	Diferencia (6 = 5 - 4)
Ingresos	0	0	0	0	0	0
Cuentas y Aportaciones de Seguridad Social	0	0	0	0	0	0
Contribuciones de Mejoras	0	0	0	0	0	0
Derechos	0	0	0	0	0	0
Productos	0	0	0	0	0	0
Aprovechamientos	0	0	0	114,041	114,041	114,041
Ingresos por Venta de Bienes, Prestación de Servicios y Otros Ingresos	0	2,119,746	2,119,746	2,537,648	2,337,648	2,537,648
Participaciones, Aportaciones, Comisiones, Ingresos Especiales de la Cooperación Fiscal y Otros Ingresos de Aportaciones	0	0	0	0	0	0
Impuestos, Aportaciones, Subsidios y Subvenciones, y Pensiones y Jubilaciones	32,044,439	23,000,000	55,044,439	55,555,135	55,555,135	23,540,696
Ingresos Derivados de Financiamiento	0	0	0	0	0	0
<b>Total</b>	<b>32,044,439</b>	<b>23,019,746</b>	<b>55,064,185</b>	<b>58,092,783</b>	<b>58,092,783</b>	<b>23,024,598</b>


Estado Analítico de Ingresos por Fuente de Financiamiento						
Fuente de Ingresos	Ingresos					
	Estimado (1)	Ampliaciones y Reducciones (2)	Modificado (3 = 1 + 2)	Compromiso (4)	Realizado (5)	Diferencia (6 = 5 - 4)
Ingresos del Poder Ejecutivo Federal o Estatal y de los	0	0	0	0	0	0
Impuestos	0	0	0	0	0	0
Cuentas y Aportaciones de Seguridad Social	0	0	0	0	0	0
Contribuciones de Mejoras	0	0	0	0	0	0
Derechos	0	0	0	0	0	114,041
Productos	0	0	0	0	0	0
Aprovechamientos	0	0	0	114,041	114,041	114,041
Participaciones, Aportaciones, Comisiones, Ingresos Especiales de la Cooperación Fiscal y Otros Ingresos de Aportaciones	0	0	0	0	0	0
Impuestos, Aportaciones, Subsidios y Subvenciones, y Pensiones y Jubilaciones	32,044,439	23,000,000	55,044,439	55,555,135	55,555,135	23,540,696
Ingresos de los Entes Públicos de los Poderes Legislativo y Judicial, de los Órganos Auxiliares y del Sector Parastatal o Paramunicipal, así como de las Entidades Productivas del Estado	0	0	0	0	0	0
Cuentas y Aportaciones de Seguridad Social	0	0	0	0	0	0
Productos	0	0	0	0	0	0
Ingresos por Venta de Bienes, Prestación de Servicios y Otros Ingresos	0	0	0	0	0	0
Participaciones, Aportaciones, Comisiones, Ingresos Especiales de la Cooperación Fiscal y Otros Ingresos de Aportaciones	0	0	0	0	0	0
Ingresos de Inversión de financiamiento	0	0	0	0	0	0
Ingresos Derivados de Financiamiento	0	0	0	0	0	0
<b>Total</b>	<b>32,044,439</b>	<b>23,019,746</b>	<b>55,064,185</b>	<b>58,092,783</b>	<b>58,092,783</b>	<b>23,768,734</b>

Los Ingresos reconocidos se presentarán y afectarán de conformidad con la Ley General de Contabilidad Gubernamental y los marcos regulatorios de los sistemas de información financiera.



www.nl.gob.mx





## Informe de Avance de Gestión Financiera del Cuarto Trimestre 2019

Cuenta Pública 2019  
Fideicomiso Festival Internacional de Santa Lucía  
Estado Analítico del Ejercicio del Presupuesto de Egresos  
Clasificación Administrativa  
Del 1 de Enero al 31 de Diciembre de 2019

Concepto	Egresos					
	Aprobado 1	Ampliaciones/ (Reducciones) 2	Modificado 3 = (1 + 2)	Devengado 4	Pagado 5	Subejercicio 6 = (3 - 4)
Sin Ramo/Dependencia	\$32,044,459	\$25,110,746	\$57,155,205	\$56,789,895	\$56,775,933	\$65,310
1 COORDINACION	\$32,044,459	\$25,110,746	\$57,155,205	\$56,789,895	\$56,775,933	\$65,310
			\$0			\$0
			\$0			\$0
			\$0			\$0
			\$0			\$0
			\$0			\$0
			\$0			\$0
			\$0			\$0
<b>Total del Gasto</b>	<b>\$32,044,459</b>	<b>\$25,110,746</b>	<b>\$57,155,205</b>	<b>\$56,789,895</b>	<b>\$56,775,933</b>	<b>\$65,310</b>



[www.nl.gob.mx](http://www.nl.gob.mx)



75.19

**FIDEICOMISO FESTIVAL INTERNACIONAL DE SANTA LUCIA (FISL)**



## Informe de Avance de Gestión Financiera del Cuarto Trimestre 2019

**Cuenta Pública 2019**  
**Fideicomiso Festival Internacional de Santa Lucía**  
**Estado Analítico del Ejercicio del Presupuesto de Egresos**  
**Clasificación por Objeto del Gasto (Capítulo y Concepto)**  
**Del 1 de Enero al 31 de Diciembre de 2019**

Concepto	Egresos					
	Aprobado	Ampliaciones/ (Reducciones)	Modificado 3 = (1 + 2)	Devengado	Pagado	Subejercicio 6 = (3 - 4)
	1	2	3 = (1 + 2)	4	5	6 = (3 - 4)
<b>Servicios Personales</b>	3,217,900	(702,397)	2,514,993	2,494,072	2,493,596	29,831
Remuneraciones al Personal de Carácter Permanente	2,260,136	(411,871)	1,848,264	1,848,264	1,847,748	0
Remuneraciones al Personal de Carácter Transitorio	0	0	0	0	0	0
Remuneraciones Adicionales y Especiales	228,491	70,825	300,316	300,315	300,315	1
Seguridad Social	562,674	(196,351)	366,323	345,499	345,493	20,830
Otras Prestaciones Sociales y Económicas	0	0	0	0	0	0
Previsiones	165,000	(165,000)	0	0	0	0
Pago de Estímulos a Servidores Públicos	0	0	0	0	0	0
<b>Materiales y Suministros</b>	465,960	1,540,793	2,006,293	1,973,311	1,973,311	32,982
Materiales de Administración, Emisión de Documentos y Artículos Oficiales	141,500	(1,768)	139,732	108,749	108,749	30,983
Alimentos y Utensilios	150,000	1,341,672	1,491,672	1,491,672	1,491,672	0
Materiales Primas y Materiales de Producción y Comercialización	0	0	0	0	0	0
Materiales y Artículos de Construcción y de Reparación	0	25,100	25,100	25,092	25,092	8
Productos Químicos, Farmacéuticos y de Laboratorio	6,000	8,369	14,369	14,369	14,369	0
Combustibles, Lubricantes y Aditivos	80,000	70,000	150,000	148,012	148,012	1,988
Vestuario, Blancos, Prendas de Protección y Artículos Deportivos	88,000	73,194	161,194	161,194	161,194	0
Materiales y Suministros Para Seguridad	0	0	0	0	0	0
Herramientas, Relaciones y Accesorios Menores	0	24,226	24,226	24,225	24,225	1
<b>Servicios Generales</b>	28,361,659	23,972,359	52,334,099	52,022,512	52,009,065	311,497
Servicios Básicos	69,500	0	69,500	61,609	61,609	27,891
Servicios de Arrendamiento	7,112,400	4,334,583	11,446,983	11,444,096	11,444,096	2,887
Servicios Profesionales, Científicos, Técnicos y Otros Servicios	12,474,159	20,985,842	33,460,001	33,431,874	33,438,897	28,127
Servicios Financieros, Bancarios y Comerciales	690,000	385,225	1,075,225	1,075,224	1,075,224	1
Servicios de Instalación, Reparación, Mantenimiento y Conservación	36,700	314,699	353,399	325,426	325,426	27,973
Servicios de Comunicación Social y Publicidad	1,069,200	133,676	1,201,875	1,095,354	1,095,354	106,521
Servicios de Traslado y Viáticos	5,470,300	(1,276,573)	4,193,727	4,112,061	4,101,621	81,666
Servicios Oficiales	208,000	0	208,000	171,569	171,569	36,431
Otros Servicios Generales	1,210,400	(905,101)	305,299	305,295	305,295	1





## Informe de Avance de Gestión Financiera del Cuarto Trimestre 2019

<b>Transferencias, Asignaciones, Subsidios y Otras Ayudas</b>	0	300,000	300,000	300,000	300,000	0
Transferencias Internas y Asignaciones al Sector Público	0	0	0	0	0	0
Transferencias al Resto del Sector Público	0	0	0	0	0	0
Subsidios y Subvenciones	0	0	0	0	0	0
Ayudas Sociales	0	300,000	300,000	300,000	300,000	0
Pensiones y Jubilaciones	0	0	0	0	0	0
Transferencias a Fideicomisos, Mandatos y Otros Análogos	0	0	0	0	0	0
Transferencias a la Seguridad Social	0	0	0	0	0	0
Donativos	0	0	0	0	0	0
Transferencias al Exterior	0	0	0	0	0	0
<b>Bienes Muebles, Inmuebles e Intangibles</b>	0	0	0	0	0	0
Mobiliario y Equipo de Administración	0	0	0	0	0	0
Mobiliario y Equipo Educativo y Recreativo	0	0	0	0	0	0
Equipo e Instrumental Médico y de Laboratorio	0	0	0	0	0	0
Vehículos y Equipo de Transporte	0	0	0	0	0	0
Equipo de Defensa y Seguridad	0	0	0	0	0	0
Maquinaria, Otros Equipos y Herramientas	0	0	0	0	0	0
Activos Biológicos	0	0	0	0	0	0
Bienes Inmuebles	0	0	0	0	0	0
Activos Intangibles	0	0	0	0	0	0
<b>Inversión Pública</b>	0	0	0	0	0	0
Obra Pública en Bienes de Dominio Público	0	0	0	0	0	0
Obra Pública en Bienes Propios	0	0	0	0	0	0
Proyectos Productivos y Acciones de Fomento	0	0	0	0	0	0
<b>Inversiones Financieras y Otras Provisiones</b>	0	0	0	0	0	0
Inversiones Para el Fomento de Actividades Productivas	0	0	0	0	0	0
Acciones y Participaciones de Capital	0	0	0	0	0	0
Compra de Títulos y Valores	0	0	0	0	0	0
Concesión de Préstamos	0	0	0	0	0	0
Inversiones en Fideicomisos, Mandatos y Otros Análogos	0	0	0	0	0	0
Otras Inversiones Financieras	0	0	0	0	0	0
Provisiones para Contingencias y Otras Erogaciones Especiales	0	0	0	0	0	0
<b>Participaciones y Aportaciones</b>	0	0	0	0	0	0
Participaciones	0	0	0	0	0	0
Aportaciones	0	0	0	0	0	0
Convenios	0	0	0	0	0	0
<b>Deuda Pública</b>	0	0	0	0	0	0
Amortización de la Deuda Pública	0	0	0	0	0	0
Intereses de la Deuda Pública	0	0	0	0	0	0
Comisiones de la Deuda Pública	0	0	0	0	0	0
Gastos de la Deuda Pública	0	0	0	0	0	0
Costo por Coberturas	0	0	0	0	0	0
Apoyos Financieros	0	0	0	0	0	0
Adeudos de Ejercicios Fiscales Anteriores (Adefas)	0	0	0	0	0	0
<b>Total del Gasto</b>	<b>32,044,459</b>	<b>25,110,746</b>	<b>57,155,205</b>	<b>56,789,895</b>	<b>56,775,933</b>	<b>385,310</b>



75.21

[www.nl.gob.mx](http://www.nl.gob.mx)

**FIDEICOMISO FESTIVAL INTERNACIONAL DE SANTA LUCIA (FISL)**



## Informe de Avance de Gestión Financiera del Cuarto Trimestre 2019

Cuenta Pública 2019  
Fideicomiso Festival Internacional de Santa Lucía  
Estado Analítico del Ejercicio del Presupuesto de Egresos  
Clasificación Económica (por Tipo de Gasto)  
Del 1 de Enero al 31 de Diciembre de 2019

Concepto	Egresos					Subejercicio 6 = (3 + 4)
	Aprobado 1	Ampliaciones/ (Reducciones) 2	Modificado 3 = (1 + 2)	Devengado 4	Pagado 5	
Gasto Corriente	32,044,459	25,110,746	57,155,205	56,789,895	56,775,933	365,310
Gasto de Capital	0	0	0	0	0	0
Amortización de la Deuda y Disminución de Pasivos	0	0	0	0	0	0
Pensiones y Jubilaciones	0	0	0	0	0	0
Participaciones	0	0	0	0	0	0
<b>Total del Gasto</b>	<b>32,044,459</b>	<b>25,110,746</b>	<b>57,155,205</b>	<b>56,789,895</b>	<b>56,775,933</b>	<b>365,310</b>



[www.ni.gob.mx](http://www.ni.gob.mx)



75.22

FIDEICOMISO FESTIVAL INTERNACIONAL DE SANTA LUCIA (FISL)



## Informe de Avance de Gestión Financiera del Cuarto Trimestre 2019

**Cuenta Pública 2019**  
**Fideicomiso Festival Internacional de Santa Lucía**  
**Estado Analítico del Ejercicio del Presupuesto de Egresos**  
**Clasificación Funcional (Finalidad y Función)**  
**Del 1 de Enero al 31 de Diciembre de 2019**

Concepto	Egresos					
	Aprobado 1	Ampliaciones/ (Reducciones) 2	Modificado 3 = (1 + 2)	Devengado 4	Pagado 5	Subejercicio 6 = (3 - 4)
<b>Gobierno</b>	0	0	0	0	0	0
Legislación	0	0	0	0	0	0
Justicia	0	0	0	0	0	0
Coordinación de la Política de Gobierno	0	0	0	0	0	0
Relaciones Exteriores	0	0	0	0	0	0
Asuntos Financieros y Hacendarios	0	0	0	0	0	0
Seguridad Nacional	0	0	0	0	0	0
Asuntos de Orden Público y de Seguridad Interior	0	0	0	0	0	0
Otros Servicios Generales	0	0	0	0	0	0
<b>Desarrollo Social</b>	32,044,459	25,110,746	57,155,205	56,789,895	56,775,933	365,310
Protección Ambiental	0	0	0	0	0	0
Vivienda y Servicios a la Comunidad	0	0	0	0	0	0
Salud	0	0	0	0	0	0
Recreación, Cultura y Otras Manifestaciones Sociales	0	0	0	0	0	0
Educación	32,044,459	25,110,746	57,155,205	56,789,895	56,775,933	365,310
Protección Social	0	0	0	0	0	0
Otros Asuntos Sociales	0	0	0	0	0	0
<b>Desarrollo Económico</b>	0	0	0	0	0	0
Asuntos Económicos, Comerciales y Laborales en General	0	0	0	0	0	0
Agropecuaria, Silvicultura, Pesca y Caza	0	0	0	0	0	0
Combustibles y Energía	0	0	0	0	0	0
Minería, Manufacturas y Construcción	0	0	0	0	0	0
Transporte	0	0	0	0	0	0
Comunicaciones	0	0	0	0	0	0
Turismo	0	0	0	0	0	0
Ciencia, Tecnología e Innovación	0	0	0	0	0	0
Otras Industrias y Otros Asuntos Económicos	0	0	0	0	0	0
<b>Otras no Clasificadas en Funciones Anteriores</b>	0	0	0	0	0	0
Transacciones de la Deuda Pública / Costo Financiero de la Deuda	0	0	0	0	0	0
Transferencias, Participaciones y Aportaciones entre Diferentes Niveles y Ordenes de Gobierno	0	0	0	0	0	0
Saneamiento del Sistema Financiero	0	0	0	0	0	0
Adeudos de Ejercicios Fiscales Anteriores	0	0	0	0	0	0
<b>Total del Gasto</b>	<b>32,044,459</b>	<b>25,110,746</b>	<b>57,155,205</b>	<b>56,789,895</b>	<b>56,775,933</b>	<b>365,310</b>



[www.ni.gob.mx](http://www.ni.gob.mx)



75.23

**FIDEICOMISO FESTIVAL INTERNACIONAL DE SANTA LUCIA (FISL)**



## Informe de Avance de Gestión Financiera del Cuarto Trimestre 2019

Fideicomiso Festival Internacional de Santa Lucía			
Endeudamiento Neto			
Del 1 de Enero al 31 de Diciembre de 2019			
Identificación de Crédito o Instrumento	Contratación/Colocación	Amortización	Endeudamiento Neto
	A	B	C = A - B
Creditos Bancarios			
			0
			0
			0
			0
			0
			0
			0
			0
			0
			0
			0
			0
			0
			0
			0
			0
			0
			0
			0
			0
			0
			0
<b>Total Créditos Bancarios</b>	0	0	0
Otros Instrumentos de Deuda			
			0
			0
			0
			0
			0
			0
			0
			0
			0
			0
			0
			0
			0
			0
			0
			0
			0
			0
			0
			0
			0
			0
			0
			0
			0
			0
			0
<b>Total Otros Instrumentos de Deuda</b>	0	0	0
<b>TOTAL</b>	0	0	0



75.24

[www.ni.gob.mx](http://www.ni.gob.mx)





**Informe de Avance de Gestión Financiera del Cuarto Trimestre 2019**

**Cuenta Pública 2019**  
**Fideicomiso Festival Internacional de Santa Lucía**  
**Intereses de la Deuda**  
**Del 1 de Enero al 31 de Diciembre de 2019**

Identificación de Crédito o instrumento	Devengado	Pagado
<b>Créditos Bancarios</b>		
<b>NO APLICA</b>		
<b>Total de intereses de Créditos Bancarios</b>	<b>0</b>	<b>0</b>

Otros Instrumentos de Deuda		
<b>Total de intereses de Otros Instrumentos de Deuda</b>	<b>0</b>	<b>0</b>
<b>TOTAL</b>	<b>0</b>	<b>0</b>



[www.nl.gob.mx](http://www.nl.gob.mx)



75.25

**FIDEICOMISO FESTIVAL INTERNACIONAL DE SANTA LUCIA (FISL)**



## Informe de Avance de Gestión Financiera del Cuarto Trimestre 2019

Cuenta Pública 2019  
Fideicomiso Festival Internacional de Santa Lucía  
Indicadores de Postura Fiscal  
Del 1 de Enero al 31 de Diciembre de 2019

Concepto	Estimado	Devengado	Pagado
<b>I. Ingresos Presupuestarios (I=1+2)</b>	32,044,459	58,037,124	58,037,124
1. Ingresos del Gobierno de la Entidad Federativa <sup>1</sup>	32,044,459	58,037,124	58,037,124
2. Ingresos del Sector Paraestatal <sup>1</sup>	0	0	0
<b>II. Egresos Presupuestarios (II=3+4)</b>	0	0	0
3. Egresos del Gobierno de la Entidad Federativa <sup>2</sup>	0	0	0
4. Egresos del Sector Paraestatal <sup>2</sup>	0	0	0
<b>III. Balance Presupuestario (Superávit o Déficit) (III = I - II)</b>	32,044,459	58,037,124	58,037,124

Concepto	Estimado	Devengado	Pagado
<b>III. Balance presupuestario (Superávit o Déficit)</b>	32,044,459	58,037,124	58,037,124
<b>IV. Intereses, Comisiones y Gastos de la Deuda</b>	0	0	0
<b>V. Balance Primario (Superávit o Déficit) (V= III - IV)</b>	32,044,459	58,037,124	58,037,124

Concepto	Estimado	Devengado	Pagado
<b>A. Financiamiento</b>	0	0	0
<b>B. Amortización de la deuda</b>	0	0	0
<b>C. Endeudamiento ó desendeudamiento (C= A - B)</b>	0	0	0

1. Los ingresos que se presentan son los ingresos presupuestarios totales sin incluir los ingresos por financiamientos. Los ingresos del Gobierno de la Entidad Federativa corresponden a los del Poder Ejecutivo, Legislativo Judicial y Autónomos

2. Los egresos que se presentan son los egresos presupuestarios totales sin incluir los egresos por amortización. Los egresos del Gobierno de la Entidad Federativa corresponden a los del Poder Ejecutivo, Legislativo, Judicial y Organos Autónomos

3. Para Ingresos se reportan los ingresos recaudados; para egresos se reportan los egresos pagados



[www.ni.gob.mx](http://www.ni.gob.mx)



75.26

FIDEICOMISO FESTIVAL INTERNACIONAL DE SANTA LUCIA (FISL)



## Información Programática



[www.nl.gob.mx](http://www.nl.gob.mx)



75.27

---

FIDEICOMISO FESTIVAL INTERNACIONAL DE SANTA LUCIA (FISL)



## Informe de Avance de Gestión Financiera del Cuarto Trimestre 2019

**Cuenta Pública 2019**  
**Fideicomiso Festival Internacional de Santa Lucía**  
**Gasto por Categoría Programática**  
**Del 1 de Enero al 31 de Diciembre de 2019**

Concepto	Egresos					Subsección 6=(3+4)
	1 Aprobado	2 Ampliaciones y Reducciones	3=(1+2) Modificados	4 Devengado	5 Pagado	
<b>Programas</b>	0	0	0	0	0	0
Subsidios: Sector Social y Privado: Entidades Federativas y Municipales	0	0	0	0	0	0
Subvenciones a Reglas de Operación	0	0	0	0	0	0
Otros Subsidios	0	0	0	0	0	0
<b>Compras de los Fundos</b>	0	0	0	0	0	0
Proveedores de Servicios Públicos	0	0	0	0	0	0
Proveedores de Bienes Públicos	0	0	0	0	0	0
Planificación, seguimiento y evaluación de políticas públicas	0	0	0	0	0	0
Formación y desarrollo	0	0	0	0	0	0
Regulación y cumplimiento	0	0	0	0	0	0
Funciones de las Fuerzas Armadas (Ministerio de Gobierno Federal)	0	0	0	0	0	0
Investigación	0	0	0	0	0	0
Proyectos de inversión	0	0	0	0	0	0
Administrativos y de Apoyo	0	0	0	0	0	0
Apoyo al proceso presupuestario y para mejorar la eficiencia institucional	0	0	0	0	0	0
Apoyo a la función pública y al mejoramiento de la gestión	0	0	0	0	0	0
Operaciones ajenas	0	0	0	0	0	0
Compras	0	0	0	0	0	0
Obligaciones de cumplimiento de resolución judicial	0	0	0	0	0	0
Desarros Morales	0	0	0	0	0	0
<b>Obligaciones</b>	0	0	0	0	0	0
Pensiones y jubilaciones	0	0	0	0	0	0
Aportaciones a la seguridad social	0	0	0	0	0	0
Aportaciones a fondos de estabilización	0	0	0	0	0	0
Aportaciones a fondos de inversión y sustitución de pensiones	0	0	0	0	0	0
<b>Programas de Gasto Federativado (Gobierno Federal)</b>	0	0	0	0	0	0
Gasto Federativado	0	0	0	0	0	0
Fondos de apoyo a entidades federativas y municipales	22,844,459	27,110,745	57,155,205	21,735,822	22,771,322	365,310
Deuda financiera, deuda comercial y deudoras y acreedoras de la banca	0	0	0	0	0	0
Deudas de ejercicios fiscales anteriores	0	0	0	0	0	0
<b>Total del Gasto</b>	<b>22,844,459</b>	<b>27,110,745</b>	<b>57,155,205</b>	<b>21,735,822</b>	<b>22,771,322</b>	<b>365,310</b>



[www.ni.gob.mx](http://www.ni.gob.mx)



75.28

**FIDEICOMISO FESTIVAL INTERNACIONAL DE SANTA LUCIA (FISL)**



## Informe de Avance de Gestión Financiera del Cuarto Trimestre 2019

Fideicomiso Festival Internacional de Santa Lucía  
Relación de programas y proyectos de inversión  
Del 1 de Enero al 31 de Diciembre de 2019

Código	Programa/ Proyecto de inversión	Valor en libros
<b>NO APLICA</b>		



[www.nl.gob.mx](http://www.nl.gob.mx)



75.29

**FIDEICOMISO FESTIVAL INTERNACIONAL DE SANTA LUCIA (FISL)**



Informe de Avance de Gestión Financiera del Cuarto Trimestre 2019

---

## Indicadores de resultados



[www.nl.gob.mx](http://www.nl.gob.mx)



75.30

---

FIDEICOMISO FESTIVAL INTERNACIONAL DE SANTA LUCIA (FISL)



## Informe de Avance de Gestión Financiera del Cuarto Trimestre 2019

<p><b>SECRETARÍA DE FINANZAS Y TESOERERÍA</b></p> <p style="text-align: center;"><b>GOBIERNO DEL ESTADO DE NUEVO LEÓN</b> SECRETARÍA DE FINANZAS Y TESOERERÍA GENERAL DEL ESTADO PRESUPUESTO POR RESULTADOS REPORTE DE AVANCE FÍSICO - FINANCIERO 2019</p>	<p><b>VALORES PROGRAMADOS PRESUPUESTO</b></p> <table border="1" style="width: 100%; border-collapse: collapse;"> <tr> <td style="width: 30%;">MONTO</td> <td style="text-align: right;">32,044,459</td> </tr> </table>	MONTO	32,044,459	<p><b>CLASIFICACIÓN PROGRAMÁTICA:</b> 02538233</p> <p><b>OP CONREG "Modelos":</b> 01</p>								
	MONTO	32,044,459										
<p><b>INSTITUCIÓN:</b> FIDEICOMISO FESTIVAL INTERNACIONAL DE SANTA LUCÍA</p> <p><b>NOMBRE DEL PROGRAMA:</b> FESTIVAL INTERNACIONAL DE SANTA LUCÍA</p> <p><b>TEMA DEL PROGRAMA:</b> DESARROLLO CULTURAL Y CREATIVO</p> <p><b>OBJETIVO:</b> IMPULSAR LA CULTURA Y LAS ARTES COMO ELEMENTOS CLAVE PARA EL DESARROLLO HUMANO, SOCIAL Y ECONÓMICO A TRAVÉS DE INVESTIGACIÓN TRANSVERSAL, RESPUESTAS INTELIGENTES Y INNOVADORAS.</p> <p><b>ESTRATEGIA:</b> FOMENTAR EL EJERCICIO DE LOS DERECHOS CULTURALES DE LA CIUDADANÍA, A PARTIR DE POLÍTICAS Y DESARROLLO CREATIVO DE LAS COMUNIDADES; DIVULGAR LA IMPORTANCIA DEL PATRIMONIO CULTURAL Y LAS EXPRESIONES CULTURALES; LA INTEGRACIÓN DE PERSONAS CREADORAS COMO POTENCIALIZADORES DE PROCESOS DE REFLEXIÓN Y TRANSFORMACIÓN</p> <p><b>BENEFICIARIO (PROYECTOS):</b> TURISTA LOCAL, NACIONAL E INTERNACIONAL</p>	<table border="1" style="width: 100%; border-collapse: collapse;"> <tr> <td style="width: 30%;">MONTO</td> <td style="width: 10%;">1,842,731</td> <td style="width: 10%;">4,891,564</td> <td style="width: 10%;">22,623,112</td> <td style="width: 10%;">32,044,459</td> </tr> <tr> <td>PORCENTAJE</td> <td>5.75</td> <td>15.28</td> <td>70.60</td> <td>100.00</td> </tr> </table>	MONTO	1,842,731	4,891,564	22,623,112	32,044,459	PORCENTAJE	5.75	15.28	70.60	100.00	
MONTO	1,842,731	4,891,564	22,623,112	32,044,459								
PORCENTAJE	5.75	15.28	70.60	100.00								

DESCRIPCIÓN DE RESULTADOS		INDICADORES DE RESULTADOS										MEDIDAS DE VERIFICACIÓN Y FUENTE DE INFORMACIÓN	
		RECUPERACIÓN	MITA FINAL	UNIDADES	2018	2019	2019	2019	2019	2019	2019		
<b>FIN</b>	CONTRIBUIR A INCREMENTAR LA OFERTA ARTÍSTICA Y CULTURAL DEL FESTIVAL INTERNACIONAL DE SANTA LUCÍA PARA EL TURISTA MEDIANTE LA PROGRAMACIÓN DE ESPECTÁCULOS ARTÍSTICOS Y CULTURALES DE CALIDAD EN FORMA GRATUITA EN EL ESTADO DE NUEVO LEÓN	COSTO PROMEDIO POR EVENTO	(PRESUPUESTO EJERCIDO PARA LA REALIZACIÓN DE EVENTOS / EVENTOS REALIZADOS)	ANUAL	70,000.00	43,381.21	137,139.06	144,106.70	77,308	175,206.33		REPORTES PRESUPUESTAL ANUAL / COORDINACIÓN EJECUTIVA	
<b>PROPÓSITO</b>	LOS TURISTAS (LOCAL, NACIONAL E INTERNACIONAL) TIENEN ACCESO A EVENTOS CULTURALES E INTERNACIONALES EN FORMA GRATUITA.	TASA DE VARIACIÓN DE TURISTAS (LOCAL, NACIONAL E INTERNACIONAL) QUE ACCEDEN AL PROGRAMA DEL FESTIVAL INTERNACIONAL DE SANTA LUCÍA	(TURISTAS (LOCAL, NACIONAL E INTERNACIONAL) QUE ACCEDEN AL PROGRAMA DEL FESTIVAL INTERNACIONAL DE SANTA LUCÍA AÑO T-1 - TURISTAS (LOCAL, NACIONAL E INTERNACIONAL) QUE ACCEDEN AL PROGRAMA DEL FESTIVAL INTERNACIONAL DE SANTA LUCÍA AÑO T-1) / (TURISTAS (LOCAL, NACIONAL E INTERNACIONAL) QUE ACCEDEN AL PROGRAMA DEL FESTIVAL INTERNACIONAL DE SANTA LUCÍA AÑO T) * 100	ANUAL	66.66	15.00	15.00	15.00	114.26	12.37		REPORTES DE ASISTENCIA / REPORTE DE ACTIVIDADES OPERATIVAS	LA OFERTA CULTURAL Y ARTÍSTICA ES DIVERSIFICADA, Y LAS CONDICIONES CLIMÁTICAS SON FAVORABLES, EL AMBIENTE SOCIAL Y CULTURAL ES AFROPIADO

FIDEICOMISO FESTIVAL INTERNACIONAL DE SANTA LUCÍA (FISL)



## Informe de Avance de Gestión Financiera del Cuarto Trimestre 2019

COMPONENTES	INDICADOR DE RESULTADOS	UNIDAD DE MEDIDA	FRECUENCIA	META ANUAL	LÍNEA BASE	AVANCE FINANCIERO				INDICADOR DE RESULTADOS	CONTEXTO		
						TRIMESTRAL	TRIMESTRAL	TRIMESTRAL	TRIMESTRAL				
COMPONENTES	CL. EVENTOS ARTÍSTICOS Y CULTURALES REALIZADOS	PROMEDIO DE ASISTENTES POR EVENTO.	(ASISTENTES A EVENTOS / EVENTOS REALIZADOS)	TRIMESTRAL	1,687.00	2,711.03		3,266.66	3,266.66	3,166.66	2,945.11	REGISTRO DE EVENTOS DE FESTIVAL INTERNACIONAL DE SANTA LUCÍA / REGISTRO DE ACTIVIDADES OPERATIVAS	LOS TURISTAS LOCALES, NACIONALES E INTERNACIONALES ASISTEN AL FESTIVAL. LAS CONDICIONES CLIMÁTICAS SON FAVORABLES Y EL AMBIENTE SOCIAL Y CULTURALES APROPIADO
	CL. CONFERENCIAS (CHARLAS Y DIÁLOGOS) REALIZADOS	PROMEDIO DE ASISTENTES A CONFERENCIAS (CHARLAS Y DIÁLOGOS) REALIZADOS	(ASISTENTES A CONFERENCIAS / CONFERENCIAS REALIZADAS)	TRIMESTRAL	1,666.66	195.54		2,333.33	2,333.33	2,333.33	1,297.57	REGISTRO DE EVENTOS DE FESTIVAL INTERNACIONAL DE SANTA LUCÍA / COORDINACIÓN DE ATENCIÓN A VISITANTES	LOS TURISTAS LOCALES, NACIONALES E INTERNACIONALES ASISTEN AL FESTIVAL. LAS CONDICIONES CLIMÁTICAS SON FAVORABLES Y EL AMBIENTE SOCIAL Y CULTURALES APROPIADO
COMPONENTES	CL. TALLERES DE CAPACITACIÓN ARTÍSTICA IMPARTIDOS	PORCENTAJE DE ASISTENTES A TALLERES DE CAPACITACIÓN IMPARTIDOS	(ASISTENTES A TALLERES / ASISTENTES A TALLERES PROGRAMADOS)	TRIMESTRAL	92.00	231.83		100.00	100.00	100.00	100.00	REGISTRO DE EVENTOS DE FESTIVAL INTERNACIONAL DE SANTA LUCÍA / COORDINACIÓN DE ATENCIÓN A VISITANTES	LOS TURISTAS LOCALES, NACIONALES E INTERNACIONALES ASISTEN AL FESTIVAL. LAS CONDICIONES CLIMÁTICAS SON FAVORABLES Y EL AMBIENTE SOCIAL Y CULTURALES APROPIADO
	CL. CLASES MAGISTRALES IMPARTIDAS	PORCENTAJE DE ASISTENTES A CLASES MAGISTRALES IMPARTIDAS	(ASISTENTES A CLASES MAGISTRALES / ASISTENTES A CLASES MAGISTRALES PROGRAMADOS)*100	TRIMESTRAL	93.75	100.00		80.00	80.00	80.00	80.00	REGISTRO DE EVENTOS DE FESTIVAL INTERNACIONAL DE SANTA LUCÍA / REGISTRO DE ACTIVIDADES OPERATIVAS	LOS TURISTAS LOCALES, NACIONALES E INTERNACIONALES ASISTEN AL FESTIVAL. LAS CONDICIONES CLIMÁTICAS SON FAVORABLES Y EL AMBIENTE SOCIAL Y CULTURALES APROPIADO



[www.nl.gob.mx](http://www.nl.gob.mx)



75.32

**FIDEICOMISO FESTIVAL INTERNACIONAL DE SANTA LUCIA (FISL)**





## Informe de Avance de Gestión Financiera del Cuarto Trimestre 2019

---

# Anexos



[www.nl.gob.mx](http://www.nl.gob.mx)



75.33

---

**FIDEICOMISO FESTIVAL INTERNACIONAL DE SANTA LUCIA (FISL)**



## Informe de Avance de Gestión Financiera del Cuarto Trimestre 2019

Cuenta Pública 2019 Fideicomiso Festival Internacional de Santa Lucía 4to Trimestre Del 1 de Enero al 31 de Diciembre de 2019			
Concepto	Estimado	Movimientos	Recaudado
<b>1.-Aportaciones Estatales</b>			
a) Para gasto corriente	57,155,205.00		58,037,124.00
b) Para inversion total			
<b>2.-Aportaciones Federales</b>			
a) Recibidas directamente	-		-
b) Recibidas a traves de la tesoreria del estado			
<b>3.-Aportaciones municipales</b>			
Otras aportaciones (incluye apoyos y donativos)	-		-
Total	57,155,205.00		58,037,124.00



[www.nl.gob.mx](http://www.nl.gob.mx)



75.34

**FIDEICOMISO FESTIVAL INTERNACIONAL DE SANTA LUCIA (FISL)**



## Informe de Avance de Gestión Financiera del Cuarto Trimestre 2019

**Cuenta Pública**  
**4to Trimestre 2019**  
**Relación de bienes muebles que componen el Patrimonio**  
**(Pesos)**  
**Fideicomiso Festival Internacional de Santa Lucía**

Descripción del bien mueble	Valor en libros
Computadoras de Escritorio Desktop HP 280G2 con m	106,012.40
Computadora Portatil HP Probook	52,210.44
Computadora Portatil Macbok Pro Apple	55,633.60
Computadora de escritorio Imac 21.5 pig pantalla reti	44,153.08
Multifuncional hp Deskjet 5820Kronos	3,799.01
Disco Duro Seagate Bake Plus	5,382.98
CAMARA DIGITAL, INCLUYE CABLE USB, CABLE A/V, SD CARD	1,500.00
UNIDAD CONDENSADORA MARCA TRANE	14,325.00
UNIDAD CONDENSADORA MARCA TRANE	14,325.00
UNIDAD CONDENSADORA MARCA TRANE	14,325.00
UNIDAD CONDENSADORA MARCA TRANE	14,325.00
UNIDAD DE CALEFACCION S/F STR.	9,550.00
UNIDAD DE CALEFACCION S/F STR.	9,550.00
UNIDAD DE CALEFACCION S/F STR.	9,550.00
UNIDAD DE CALEFACCION S/F STR.	9,550.00
REGULADOR PARA COPIADORA	850.00
SILLAS Y EQUIPO DE OFICINA	28,140.00
Equipo nextel N2715bmex moto	14,582.36
Black Berry 8350 Red	7,511.58
Mobiliario y equipo de of (sillas mesas, escritorios)	136,306.73
tel panasonic digital mod kxt7630	5,487.96
frigorifer whirlpool 5 pies	3,199.00
Trituradoras de papel royal	2,798.00
Archivero	6,380.00
No Break Marca APC 750VA	2,569.40
No Break Marca APC 750VA	5,138.80
LICENCIA EDUCATIVA CREATIVE CLOUD 1	7,911.20
LICENCIA EDUCATIVA CREATIVE CLOUD 2	7,911.20
renovacion de software contpaq, nomina	18,000.00
Multifuncional hp deskjet gt5820	4,120.00
Sillas Reclinables Ejecutivas	31,013.76
Estante de Niveles Material de acero	28,083.60



75.35

[www.ni.gob.mx](http://www.ni.gob.mx)

**FIDEICOMISO FESTIVAL INTERNACIONAL DE SANTA LUCIA (FISL)**



## Informe de Avance de Gestión Financiera del Cuarto Trimestre 2019

Informe de Avance de Gestión Financiera del Cuarto Trimestre del 2019		
Relación de cuentas bancarias productivas específicas al 31 de Diciembre del 2019		
Fideicomiso Festival Internacional de Santa Lucía		
Fondo, Programa o Convenio	Datos de la Cuenta Bancaria	
	Institución Bancaria	Número de Cuenta
Festival Internacional de Santa Lucía - Principal	Banco del Bajío, S.A.	3360872 0301
Festival Internacional de Santa Lucía - Principal patrocinio	Banco del Bajío, S.A.	3360872 0202
Festival Internacional de Santa Lucía - Gastos de operación	Banco del Bajío, S.A.	3360906 0301
Festival Internacional de Santa Lucía - Chequera	Banco del Bajío, S.A.	3360906 0201
Festival Internacional de Santa Lucía - Prestamos Issteleon	Banco del Bajío, S.A.	3360906 0202
Festival Internacional de Santa Lucía - Expresiones Culturales	Banco del Bajío, S.A.	3360997 0301
Festival Internacional de Santa Lucía - Expresiones Culturales dolares	Banco del Bajío, S.A.	3360997 0401
Festival Internacional de Santa Lucía - Taquillas	Banco del Bajío, S.A.	3361037 0301



[www.nl.gob.mx](http://www.nl.gob.mx)



75.36

**FIDEICOMISO FESTIVAL INTERNACIONAL DE SANTA LUCIA (FISL)**



# Ley de Disciplina Financiera



[www.nl.gob.mx](http://www.nl.gob.mx)



75.37

---

FIDEICOMISO FESTIVAL INTERNACIONAL DE SANTA LUCIA (FISL)



## Informe de Avance de Gestión Financiera del Cuarto Trimestre 2019

Fideicomiso: Festival Internacional de Santa Lucía (c)					
Estado de Situación Financiera Detallado - EDR					
Al 31 de diciembre de 2018 y al 31 de diciembre de 2019 (m)					
(PESOS)					
Concepto (c)	2019 (q)	31 de diciembre de 2018 (e)	Concepto (c)	2019 (q)	31 de diciembre de 2018 (e)
<b>ACTIVO</b>			<b>PASIVO</b>		
<b>Activo Circulante</b>			<b>Pasivo Circulante</b>		
a. Efectivo y Equivalentes (a=a1+a2+a3+a4+a5+a6+a7)	1,280,889	331,946	a. Cuentas por Pagar a Corto Plazo (a=a1+a2+a3+a4+a5+a6+a7+a8+a9)	381,609	471,883
a1) Efectivo	53,041	16,908	a1) Servidores Personales por Pagar a Corto Plazo	516	1,450
a2) Bancos/Tesorería	1,207,848	315,038	a2) Proveedores por Pagar a Corto Plazo	213,639	358,451
a3) Bancos/Depositos y Otros	0	0	a3) Contratos por Obras Públicas por Pagar a Corto Plazo	0	0
a4) Inversiones Temporales (Hasta 3 meses)	0	0	a4) Participaciones y Aportaciones por Pagar a Corto Plazo	0	0
a5) Fondos con Alocación Específica	0	0	a5) Transferencias Obligadas por Pagar a Corto Plazo	0	0
a6) Depósitos de Fondos de Terceros en Garantía y/o Administración	0	0	a6) Intereses, Comisiones y Otros Gastos de la Deuda Pública por Pagar a Corto Plazo	0	0
a7) Otros Efectivos y Equivalentes	0	0	a7) Relaciones y Contribuciones por Pagar a Corto Plazo	147,458	111,873
b. Derechos a Recibir Efectivo o Equivalentes (b=b1+b2+b3+b4+b5+b6+b7)	234,328	21,601	a8) Devoluciones de la Ley de Ingresos por Pagar a Corto Plazo	0	0
b1) Inversiones Financieras de Corto Plazo	0	0	a9) Otras Cuentas por Pagar a Corto Plazo	0	0
b2) Cuentas por Cobrar a Corto Plazo	284,001	1	b. Documentos por Pagar a Corto Plazo (b=b1+b2+b3)	25,511	23,270
b3) Deudores Diversos por Cobrar a Corto Plazo	0	0	b1) Documentos Comerciales por Pagar a Corto Plazo	0	0
b4) Ingresos por Recuperar a Corto Plazo	0	0	b2) Documentos con Contratos por Obras Públicas por Pagar a Corto Plazo	0	0
b5) Deudores por Anticipos de la Tesorería a Corto Plazo	0	0	b3) Otros Documentos por Pagar a Corto Plazo	25,511	23,270
b6) Préstamos Obligados a Corto Plazo	30,319	21,601	c. Porción a Corto Plazo de la Deuda Pública a Largo Plazo (c=c1+c2)	0	0
b7) Otros Derechos a Recibir Efectivo o Equivalentes a Corto Plazo	0	0	c1) Porción a Corto Plazo de la Deuda Pública	0	0
c. Derechos a Recibir Bienes o Servicios (c=c1+c2+c3+c4+c5)	0	0	c2) Porción a Corto Plazo de Arrendamiento Financiero	0	0
c1) Anticipo a Proveedores por Adquisición de Bienes y Prestación de Servicios a Corto Plazo	0	0	d. Títulos y Valores a Corto Plazo	0	0
c2) Anticipo a Proveedores por Adquisición de Bienes Inmuebles y Muebles a Corto Plazo	0	0	e. Pasivos Diferidos a Corto Plazo (e=e1+e2+e3)	0	0
c3) Anticipo a Proveedores por Adquisición de Bienes Intangibles a Corto Plazo	0	0	e1) Ingresos Cobrados por Adelantado a Corto Plazo	0	0
c4) Anticipo a Contratistas por Obras Públicas a Corto Plazo	0	0	e2) Intereses Cobrados por Adelantado a Corto Plazo	0	0
c5) Otros Derechos a Recibir Bienes o Servicios a Corto Plazo	0	0	e3) Otros Pasivos Diferidos a Corto Plazo	0	0
d. Inventarios (d=d1+d2+d3+d4+d5)	0	0	f. Fondos y Bienes de Terceros en Garantía y/o Administración a Corto Plazo (f=f1+f2+f3+f4+f5)	0	0
d1) Inventario de Mercancías para Venta	0	0	f1) Fondos en Garantía a Corto Plazo	0	0
d2) Inventario de Mercancías Terminadas	0	0	f2) Fondos en Administración a Corto Plazo	0	0
d3) Inventario de Mercancías en Proceso de Elaboración	0	0	f3) Fondos Correlativos a Corto Plazo	0	0
d4) Inventario de Materias Primas, Materiales y Suministros para Producción	0	0	f4) Fondos de Fideicomisos, Mandatos y Contratos Análogos a Corto Plazo	0	0
d5) Bienes en Tránsito	0	0	f5) Otros Fondos de Terceros en Garantía y/o Administración a Corto Plazo	0	0
e. Atenciones	0	0	g. Valores y Bienes en Garantía a Corto Plazo	0	0
f. Estimación por Pérdida o Deterioro de Activos Circulantes (f=f1+f2)	0	0	g1) Provisiones a Corto Plazo (g1=g1+g2+g3)	0	0
f1) Estimaciones para Cuentas Incobrables por Derechos a Recibir Efectivo o Equivalentes	0	0	g2) Provisión para Demandas y Juicios a Corto Plazo	0	0
f2) Estimación por Deterioro de Inventarios	0	0	g3) Provisión para Contingencias a Corto Plazo	0	0



### FIDEICOMISO FESTIVAL INTERNACIONAL DE SANTA LUCIA (FISL)



# Informe de Avance de Gestión Financiera del Cuarto Trimestre 2019

g. Otros Activos Circulantes (g1+g2+g3+g4)	0	0	g3) Otras Provisiones a Corto Plazo	0	0
g1) Valores en Garantía	0	0	h. Otros Pasivos a Corto Plazo (h1+h2+h3)	0	0
g2) Bienes en Garantía (excluye depósitos de fondos)	0	0	h1) Ingresos por Clasificar	0	0
g3) Bienes Derivados de Embargos, Decomisos, Aseguramientos y Dación en Pago	0	0	h2) Recaudación por Participar	0	0
g4) Adquisición con Fondos de Terceros	0	0	h3) Otros Pasivos Circulantes	0	0
<b>IA. Total de Activos Circulantes (IA=a+b+c+d+e+f+g)</b>	<b>1,495,268</b>	<b>353,547</b>	<b>IIA. Total de Pasivos Circulantes (IIA=a+b+c+d+e+f+g+h)</b>	<b>367,121</b>	<b>495,154</b>
<b>Activo No Circulante</b>			<b>Pasivo No Circulante</b>		
a. Inversiones Financieras a Largo Plazo	0	0	a. Cuentas por Pagar a Largo Plazo	0	0
b. Derechos a Recibir Efectivo o Equivalentes a Largo Plazo	0	0	b. Documentos por Pagar a Largo Plazo	0	0
c. Bienes Inmuebles, Infraestructura y Construcciones en Proceso	0	0	c. Deuda Pública a Largo Plazo	0	0
d. Bienes Muebles	1,748,811	1,784,594	d. Pasivos Diferidos a Largo Plazo	0	0
e. Activos Intangibles	2	78,250	e. Fondos y Bienes de Terceros en Garantía y/o en Administración a Largo Plazo	0	0
f. Depreciación, Deterioro y Amortización Acumulada de Bienes	(1,618,340)	(1,505,102)	f. Provisiones a Largo Plazo	491,880	0
g. Activos Diferidos	0	0	<b>IIB. Total de Pasivos No Circulantes (IIB=a+b+c+d+e+f)</b>	<b>491,880</b>	<b>0</b>
h. Estimación por Pérdida o Deterioro de Activos no Circulantes	0	0	<b>II. Total del Pasivo (II = IA + IIB)</b>	<b>878,981</b>	<b>495,154</b>
i. Otros Activos no Circulantes	0	0			
<b>IB. Total de Activos No Circulantes (IB=a+b+c+d+e+f+g+h+i)</b>	<b>130,473</b>	<b>355,753</b>	<b>HACIENDA PÚBLICA/PATRIMONIO</b>		
<b>I. Total del Activo (I = IA + IB)</b>	<b>1,625,682</b>	<b>710,300</b>	<b>IIIA. Hacienda Pública/Patrimonio Continúo (IIIA = a + b + c)</b>	0	0
			a. Aportaciones	0	0
			b. Donaciones de Capital	0	0
			c. Actualización de la Hacienda Pública/Patrimonio	0	0
			<b>IIIB. Hacienda Pública/Patrimonio Generado (IIIB = a + b + c + d + e)</b>	<b>745,702</b>	<b>215,146</b>
			a. Resultados del Ejercicio (Ahorro/Desarrollo)	1,108,197	(492,275)
			b. Resultados de Ejercicios Anteriores	(58,441)	436,434
			c. Revalúos	0	0
			d. Reservas	0	0
			e. Rectificaciones de Resultados de Ejercicios Anteriores	(306,054)	271,587
			<b>IIIC. Exceso o Insuficiencia en la Actualización de la Hacienda Pública/Patrimonio (IIIC = a + b)</b>	0	0
			a. Resultado por Posición Monetaria	0	0
			b. Resultado por Tenencia de Activos no Monetarios	0	0
			<b>III. Total Hacienda Pública/Patrimonio (III = IIIA + IIIB + IIIC)</b>	<b>745,702</b>	<b>215,146</b>
			<b>IV. Total del Pasivo y Hacienda Pública/Patrimonio (IV = II + III)</b>	<b>1,625,682</b>	<b>710,300</b>

Lic. Erika López Treviño

Coordinadora Ejecutiva del Fideicomiso Festival Internacional de Santa Lucía

C.P. Cinthia Melissa Ibarra Rangel

Jefe Administrativo y Contable del Fideicomiso Festival Internacional de Santa Lucía

**Nuevo León**

ESTADO LIBRE Y SOBERANO

www.nl.gob.mx

75.39

**FIDEICOMISO FESTIVAL INTERNACIONAL DE SANTA LUCÍA (FISL)**




## Informe de Avance de Gestión Financiera del Cuarto Trimestre 2019


Fideicomiso Festival Internacional de Santa Lucía (a)							
Informe Analítico de la Deuda Pública y Otros Pasivos - LDF							
Del 1 de Enero al 31 de Diciembre de 2019 (b)							
(PESOS)							
Denominación de la Deuda Pública y Otros Pasivos (c)	Saldo al 31 de diciembre de 2018 (d)	Disposiciones del Periodo (e)	Amortizaciones del Periodo (f)	Revaluaciones, Reclasificaciones y Otros Ajustes (g)	Saldo Final del Periodo h=d+e-f+g	Pago de intereses del Periodo (i)	Pago de Comisiones y demás costos asociados durante el Periodo (j)
<b>1. Deuda Pública (1=A+B)</b>	0	0	0	0	0	0	0
<b>A. Corto Plazo (A=a1+a2+a3)</b>	0	0	0	0	0	0	0
a1) Instituciones de Crédito	0	0	0	0	0	0	0
a2) Títulos y Valores	0	0	0	0	0	0	0
a3) Arrendamientos Financieros	0	0	0	0	0	0	0
<b>B. Largo Plazo (B=b1+b2+b3)</b>	0	0	0	0	0	0	0
b1) Instituciones de Crédito	0	0	0	0	0	0	0
b2) Títulos y Valores	0	0	0	0	0	0	0
b3) Arrendamientos Financieros	0	0	0	0	0	0	0
<b>2. Otros Pasivos</b>	495,154	0	0	0	878,961	0	0
<b>3. Total de la Deuda Pública y Otros Pasivos</b>	495,154	0	0	0	878,961	0	0
<b>4. Deuda Contingente 1 (Informativo)</b>	0	0	0	0	0	0	0
A. Deuda Contingente 1	0	0	0	0	0	0	0
B. Deuda Contingente 2	0	0	0	0	0	0	0
C. Deuda Contingente XX	0	0	0	0	0	0	0
<b>5. Valor de Instrumentos Bono Cupón Cero 2 (Informativo)</b>	0	0	0	0	0	0	0
A. Instrumento Bono Cupón Cero 1	0	0	0	0	0	0	0
B. Instrumento Bono Cupón Cero 2	0	0	0	0	0	0	0
C. Instrumento Bono Cupón Cero XX	0	0	0	0	0	0	0

1. Se refiere a cualquier financiamiento sin fuente o garantizado por el Estado, que sea otorgado de manera exclusiva o subsidiaria por las Entidades Federativas con sus Municipios, organismos descentralizados y empresas de participación estatal mayoritaria y fiduciarias, locales o múltiples, y por los Municipios con sus respectivos organismos descentralizados y empresas de participación municipal mayoritaria.

2. Se refiere al valor del Bono Cupón Cero que respecta el pago de los créditos asociados al mismo (Activo).

Obligaciones a Corto Plazo (k)	Monto Contratado (l)	Plazo Pactado (m)	Tasa de Interés (n)	Comisiones y Costos Relacionados (o)	Tasa Efectiva (p)
<b>6. Obligaciones a Corto Plazo (Informativo)</b>	0	0	0	0	0
A. Crédito 1	0	0	0	0	0
B. Crédito 2	0	0	0	0	0
C. Crédito XX	0	0	0	0	0

  
Lic. Erika López Treviño  
Coordinadora Ejecutiva del Fideicomiso Festival Internacional de Santa Lucía

  
C.P. Cinthia Melissa Ibarra Rangel  
Jefe Administrativo y Contable del Fideicomiso Festival Internacional de Santa Lucía



75.40





# Informe de Avance de Gestión Financiera del Cuarto Trimestre 2019

Fideicomiso Festival Internacional de Santa Lucía (a)											
Informe Anual de Obligaciones Diferentes de Financiamiento - LDF											
Del 1 de Enero al 31 de Diciembre de 2019 (b)											
(PESOS)											
Denominación de las Obligaciones Diferentes de Financiamiento (c)	Fecha del Contrato (d)	Fecha de Inicio de operación del proyecto (e)	Fecha de vencimiento (f)	Monto de la inversión pactado (g)	Plazo pactado (h)	Monto promedio mensual del pago de la contraprestación (i)	Monto promedio mensual del pago de la contraprestación correspondiente al pago de inversión (j)	Monto pagado de la inversión al XX de XXXX de 20XX (k)	Monto pagado de la inversión actualizado al XX de XXXX de 20XX (l)	Saldo pendiente por pagar de la inversión al XX de XXXX de 20XX (m-g-j)	
<b>NO APLICA</b>											
A. Asociaciones Público Privadas (APP's) (A=a+b+c+d)	0	0	0	0	0	0	0	0	0	0	
a) APP 1											
b) APP 2											
c) APP 3											
d) APP XX											
B. Otros Instrumentos (B=a+b+c+d)	0	0	0	0	0	0	0	0	0	0	
a) Otro Instrumento 1											
b) Otro Instrumento 2											
c) Otro Instrumento 3											
d) Otro Instrumento XX											
C. Total de Obligaciones Diferentes de Financiamiento (C=A+B)	0	0	0	0	0	0	0	0	0	0	

Lic. Erika López Treviño  
 Coordinadora Ejecutiva del Fideicomiso Festival  
 Internacional de Santa Lucía

C.P. Cinthia Melissa Ibarra Rangel  
 Jefe Administrativo y Contable del Fideicomiso  
 Festival Internacional de Santa Lucía





## Informe de Avance de Gestión Financiera del Cuarto Trimestre 2019

Fideicomiso Festival Internacional de Santa Lucía (a) Balance Presupuestario - LDF Del 1 de Enero al 31 de Diciembre de 2019 (b) (PESOS)			
Concepto (c)	Estimado/ Aprobado (d)	Devengado	Recaudado/ Pagado
<b>A. Ingresos Totales (A = A1+A2+A3)</b>	0	2,451,989	2,451,989
A1. Ingresos de Libre Disposición	0	2,451,989	2,451,989
A2. Transferencias Federales Etiquetadas	0		
A3. Financiamiento Neto	0	0	0
<b>B. Egresos Presupuestarios (B = B1+B2)</b>	32,044,459	56,789,895	56,775,933
B1. Gasto No Etiquetado (sin incluir Amortización de la Deuda Pública)	32,044,459	56,789,895	56,775,933
B2. Gasto Etiquetado (sin incluir Amortización de la Deuda Pública)			
<b>C. Remanentes del Ejercicio Anterior (C = C1 + C2)</b>		0	0
C1. Remanentes de Ingresos de Libre Disposición aplicados en el periodo			
C2. Remanentes de Transferencias Federales Etiquetadas aplicados en el periodo			
<b>I. Balance Presupuestario (I = A - B + C)</b>	(32,044,459)	(54,337,906)	(54,323,944)
<b>II. Balance Presupuestario sin Financiamiento Neto (II = I - A3)</b>	(32,044,459)	(54,337,906)	(54,323,944)
<b>III. Balance Presupuestario sin Financiamiento Neto y sin Remanentes del Ejercicio Anterior (III = II - C)</b>	(32,044,459)	(54,337,906)	(54,323,944)
<b>Concepto</b>	<b>Aprobado</b>	<b>Devengado</b>	<b>Pagado</b>
<b>E. Intereses, Comisiones y Gastos de la Deuda (E = E1+E2)</b>	0	0	0
E1. Intereses, Comisiones y Gastos de la Deuda con Gasto No Etiquetado			
E2. Intereses, Comisiones y Gastos de la Deuda con Gasto Etiquetado			
<b>IV. Balance Primario (IV = III - E)</b>	(32,044,459)	(54,337,906)	(54,323,944)
<b>Concepto</b>	<b>Estimado/ Aprobado</b>	<b>Devengado</b>	<b>Recaudado/ Pagado</b>
<b>F. Financiamiento (F = F1 + F2)</b>	0	0	0
F1. Financiamiento con Fuente de Pago de Ingresos de Libre Disposición			
F2. Financiamiento con Fuente de Pago de Transferencias Federales Etiquetadas			
<b>G. Amortización de la Deuda (G = G1 + G2)</b>	0	0	0
G1. Amortización de la Deuda Pública con Gasto No Etiquetado			
G2. Amortización de la Deuda Pública con Gasto Etiquetado			
<b>A3. Financiamiento Neto (A3 = F - G)</b>	0	0	0



[www.nl.gob.mx](http://www.nl.gob.mx)



75.42

**FIDEICOMISO FESTIVAL INTERNACIONAL DE SANTA LUCIA (FISL)**



## Informe de Avance de Gestión Financiera del Cuarto Trimestre 2019

Concepto	Estimado/ Aprobado	Devengado	Recaudado/ Pagado
A1. Ingresos de Libre Disposición	0	2,451,989	2,451,989
A3.1 Financiamiento Neto con Fuente de Pago de Ingresos de Libre Disposición (A3.1 = F1 - G1)	0	0	0
F1. Financiamiento con Fuente de Pago de Ingresos de Libre Disposición	0	0	0
G1. Amortización de la Deuda Pública con Gasto No Etiquetado	0	0	0
B1. Gasto No Etiquetado (sin incluir Amortización de la Deuda Pública)	32,044,459	56,789,895	56,775,933
C1. Remanentes de Ingresos de Libre Disposición aplicados en el periodo	0	0	0
V. Balance Presupuestario de Recursos Disponibles (V = A1 + A3.1 - B1 + C1)	(32,044,459)	(54,337,906)	(54,323,944)
VI. Balance Presupuestario de Recursos Disponibles sin Financiamiento Neto (VI = V - A3.1)	(32,044,459)	(54,337,906)	(54,323,944)

Concepto	Estimado/ Aprobado	Devengado	Recaudado/ Pagado
A2. Transferencias Federales Etiquetadas	0	0	0
A3.2 Financiamiento Neto con Fuente de Pago de Transferencias Federales Etiquetadas (A3.2 = F2 - G2)	0	0	0
F2. Financiamiento con Fuente de Pago de Transferencias Federales Etiquetadas	0	0	0
G2. Amortización de la Deuda Pública con Gasto Etiquetado	0	0	0
B2. Gasto Etiquetado (sin incluir Amortización de la Deuda Pública)	0	0	0
C2. Remanentes de Transferencias Federales Etiquetadas aplicados en el periodo	0	0	0
VII. Balance Presupuestario de Recursos Etiquetados (VII = A2 + A3.2 - B2 + C2)	0	0	0
VIII. Balance Presupuestario de Recursos Etiquetados sin Financiamiento Neto (VIII = VII - A3.2)	0	0	0



## Informe de Avance de Gestión Financiera del Cuarto Trimestre 2019

Fideicomiso Festival Internacional de Santa Lucía (a) Estado Analítico de Ingresos Detallado - LDF Del 1 de Enero al 31 de Diciembre de 2019 (b) (PESOS)						
Concepto (c)	Ingreso					
	Estimado (d)	Acreditaciones/ (Reducciones)	Modificado	Devengado	Recaudado	Diferencia (e)
<b>Ingresos de Libre Disposición</b>						
A. Impuestos				0		0
B. Cuotas y Aportaciones de Seguridad Social				0		0
C. Contribuciones de Mejoras				0		0
D. Derechos				0		0
E. Productos				0		0
F. Aprovechamientos	0	0		114,041	114,041	114,041
G. Ingresos por Ventas de Bienes y Prestación	0	2,110,746	2,110,746	2,337,948	2,337,948	2,337,948
H. Participaciones (H=h1+h2+h3+h4+h5+h6+h7+h8+h9+h10+h11)	0			0	0	0
h1) Fondo General de Participaciones				0		0
h2) Fondo de Fomento Municipal				0		0
h3) Fondo de Fiscalización y Recaudación				0		0
h4) Fondo de Compensación				0		0
h5) Fondo de Extracción de Hidrocarburos				0		0
h6) Impuesto Especial Sobre Producción y Servicios				0		0
h7) 0.136% de la Recaudación Federal Participable				0		0
h8) 3.17% Sobre Extracción de Petróleo				0		0
h9) Gasolinas y Diésel				0		0
h10) Fondo del Impuesto Sobre la Renta				0		0
h11) Fondo de Estabilización de los Ingresos de las Entidades Federativas				0		0
I. Incentivos Derivados de la Colaboración Fiscal (I=i1+i2+i3+i4+i5)	0	0		0	0	0
i1) Tenencia o Uso de Vehículos				0		0
i2) Fondo de Compensación ISAN				0		0
i3) Impuesto Sobre Automóviles Nuevos				0		0
i4) Fondo de Compensación de Repecos-Intermedios				0		0
i5) Otros Incentivos Económicos				0		0
J. Transferencias y Asignaciones				0		0
K. Convenios	0	0		0	0	0
k1) Otros Convenios y Subsidios				0		0
L. Otros Ingresos de Libre Disposición (L=l1+l2)	0	0		0	0	0
l1) Participaciones en Ingresos Locales				0		0
l2) Otros Ingresos de Libre Disposición				0		0
<b>I. Total de Ingresos de Libre Disposición (I=A+B+C+D+E+F+G+H+I+J+K+L)</b>	<b>0</b>	<b>2,110,746</b>	<b>2,110,746</b>	<b>2,451,989</b>	<b>2,451,989</b>	<b>2,451,989</b>



www.nl.gob.mx



75.44

**FIDEICOMISO FESTIVAL INTERNACIONAL DE SANTA LUCIA (FISL)**



## Informe de Avance de Gestión Financiera del Cuarto Trimestre 2019

Ingresos Excedentes de Ingresos de Libre Disposición						
<b>Transferencias Federales Etiquetadas</b>						
A. Aportaciones (A=a1+a2+a3+a4+a5+a6+a7+a8)	0	0	0	0	0	0
a1) Fondo de Aportaciones para la Nómina Educativa y Gasto Operativo			0			0
a2) Fondo de Aportaciones para los Servicios de Salud			0			0
a3) Fondo de Aportaciones para la Infraestructura Social			0			0
a4) Fondo de Aportaciones para el Fortalecimiento de los Municipios y de las Demarcaciones Territoriales del Distrito Federal			0			0
a5) Fondo de Aportaciones Múltiples			0			0
a6) Fondo de Aportaciones para la Educación Tecnológica y de Adultos			0			0
a7) Fondo de Aportaciones para la Seguridad Pública de los Estados y del Distrito Federal			0			0
a8) Fondo de Aportaciones para el Fortalecimiento de las Entidades Federativas			0			0
B. Convenios (B=b1+b2+b3+b4)	0	0	0	0	0	0
b1) Convenios de Protección Social en Salud			0			0
b2) Convenios de Descentralización			0			0
b3) Convenios de Reasignación			0			0
b4) Otros Convenios y Subsidios			0			0
C. Fondos Distintos de Aportaciones (C=c1+c2)	0	0	0	0	0	0
c1) Fondo para Entidades Federativas y Municipios Productores de Hidrocarburos			0			0
c2) Fondo Minero			0			0
D. Transferencias, Asignaciones, Subsidios y Subvenciones, y Pensiones y Jubilaciones			0			0
E. Otras Transferencias Federales Etiquetadas			0			0
<b>II. Total de Transferencias Federales Etiquetadas (II = A + B + C + D + E)</b>	<b>0</b>	<b>0</b>	<b>0</b>	<b>0</b>	<b>0</b>	<b>0</b>
<b>III. Ingresos Derivados de Financiamientos (III = A)</b>	<b>0</b>	<b>0</b>	<b>0</b>	<b>0</b>	<b>0</b>	<b>0</b>
A. Ingresos Derivados de Financiamientos			0			0
<b>IV. Total de Ingresos (IV = I + II + III)</b>	<b>0</b>	<b>2,110,746</b>	<b>2,110,746</b>	<b>2,451,989</b>	<b>2,451,989</b>	<b>2,451,989</b>
<b>Datos Informativos</b>						
1. Ingresos Derivados de Financiamientos con Fuente de Pago de Ingresos de Libre Disposición			0			0
2. Ingresos Derivados de Financiamientos con Fuente de Pago de Transferencias Federales Etiquetadas			0			0
3. Ingresos Derivados de Financiamientos (3 = 1 + 2)	0	0	0	0	0	0



## Informe de Avance de Gestión Financiera del Cuarto Trimestre 2019

Fideicomiso Festival Internacional de Santa Lucía (f)						
Estado Analítico del Ejercicio del Presupuesto de Egresos Decretado - LDF						
Clasificación por Objeto del Gasto (Capítulo y Concepto)						
Del 1 de Enero al 31 de Diciembre de 2019 (b)						
(PESOS)						
Concepto (c)	Egresos					Subejercicio (e)
	Aprobado (d)	Ampliaciones (Reducciones)	Modificado	Devengado	Pagado	
<b>I. Gasto No Etiquetado (I-A+B+C+D+E+F+G+H+I)</b>	32,644,459	25,116,746	57,455,285	56,759,895	56,775,933	365,216
<b>A. Servicios Personales (A=a1+a2+a3+a4+a5+a6+a7)</b>	3,217,300	(702,897)	2,514,403	2,494,072	2,493,856	20,801
a1) Retenciones al Personal de Carácter Permanente	2,260,185	(411,871)	1,848,314	1,848,264	1,847,748	0
a2) Retenciones al Personal de Carácter Transitorio	0	0	0	0	0	0
a3) Remuneraciones Adicionales y Especiales	229,491	70,825	300,316	300,315	300,315	1
a4) Seguridad Social	562,674	(196,351)	366,323	345,493	345,493	20,830
a5) Otras Prestaciones Sociales y Económicas	0	0	0	0	0	0
a6) Previsiones	165,000	(165,000)	0	0	0	0
a7) Pago de Estímulos a Servidores Públicos	0	0	0	0	0	0
<b>B. Materiales y Suministros (B=b1+b2+b3+b4+b5+b6+b7+b8+b9)</b>	465,500	1,540,798	2,006,298	1,973,311	1,973,311	32,582
b1) Materiales de Administración, Emisión de Documentos y Artículos Oficiales	141,500	(1,768)	139,732	108,749	108,749	30,583
b2) Alimentos y Utensilios	150,000	1,341,672	1,491,672	1,491,672	1,491,672	0
b3) Materias Primas y Materiales de Producción y Comercialización	0	0	0	0	0	0
b4) Materiales y Artículos de Construcción y de Reparación	0	25,100	25,100	25,092	25,092	8
b5) Productos Químicos, Farmacéuticos y de Laboratorio	6,000	8,369	14,369	14,369	14,369	0
b6) Combustibles, Lubricantes y Aditivos	80,000	70,000	150,000	148,012	148,012	1,588
b7) Vestuario, Blancos, Preadas de Protección y Artículos Deportivos	88,000	73,194	161,194	161,194	161,194	0
b8) Materiales y Suministros Para Seguridad	0	0	0	0	0	0
b9) Herramientas, Repelentes y Accesorios Menores	0	24,226	24,226	24,225	24,225	1
<b>C. Servicios Generales (C=c1+c2+c3+c4+c5+c6+c7+c8+c9)</b>	28,361,659	23,972,350	52,334,009	52,022,512	52,029,085	311,497
c1) Servicios Básicos	69,600	0	69,600	61,600	61,600	27,891
c2) Servicios de Arrendamiento	7,112,400	4,334,583	11,446,983	11,444,096	11,444,096	2,887
c3) Servicios Profesionales, Científicos, Técnicos y Otros Servicios	12,474,159	20,985,842	33,460,001	33,451,874	33,428,867	28,127
c4) Servicios Financieros, Bancarios y Comerciales	690,000	345,225	1,035,225	1,075,224	1,075,224	1
c5) Servicios de Instalación, Reparación, Mantenimiento y Conservación	38,700	314,699	353,399	325,425	325,425	27,973
c6) Servicios de Comunicación Social y Publicidad	1,068,200	133,675	1,201,875	1,086,384	1,086,354	105,521
c7) Servicios de Traslado y Viáticos	5,470,300	(1,276,573)	4,193,727	4,112,061	4,101,621	61,566
c8) Servicios Oficiales	208,000	0	208,000	171,569	171,569	36,431
c9) Otros Servicios Generales	1,210,400	(305,101)	905,299	905,298	905,298	1
<b>D. Transferencias, Asignaciones, Subsidios y Otras Ayudas (D=d1+d2+d3+d4+d5+d6+d7+d8+d9)</b>	0	300,000	300,000	300,000	300,000	0
d1) Transferencias Internas y Asignaciones al Sector Público	0	0	0	0	0	0
d2) Transferencias al Resto del Sector Público	0	0	0	0	0	0
d3) Subsidios y Subvenciones	0	0	0	0	0	0
d4) Ayudas Sociales	0	300,000	300,000	300,000	300,000	0
d5) Pensiones y Jubilaciones	0	0	0	0	0	0
d6) Transferencias a Fideicomisos, Mandatos y Otros Arrogos	0	0	0	0	0	0
d7) Transferencias a la Seguridad Social	0	0	0	0	0	0
d8) Donativos	0	0	0	0	0	0
d9) Transferencias al Exterior	0	0	0	0	0	0
<b>E. Bienes Muebles, Inmuebles e Intangibles (E=e1+e2+e3+e4+e5+e6+e7+e8+e9)</b>	0	0	0	0	0	0
e1) Mobiliario y Equipo de Administración	0	0	0	0	0	0
e2) Mobiliario y Equipo Educativo y Recreativo	0	0	0	0	0	0
e3) Equipo e Instrumental Médico y de Laboratorio	0	0	0	0	0	0
e4) Vehículos y Equipo de Transporte	0	0	0	0	0	0
e5) Equipo de Defensa y Seguridad	0	0	0	0	0	0
e6) Maquinaria, Otros Equipos y Herramientas	0	0	0	0	0	0
e7) Activos Biológicos	0	0	0	0	0	0
e8) Bienes Intangibles	0	0	0	0	0	0
e9) Activos Intangibles	0	0	0	0	0	0



## Informe de Avance de Gestión Financiera del Cuarto Trimestre 2019

F. Inversión Pública (F=f1+f2+f3)	0	0	0	0	0	0
f1) Obra Pública en Bienes de Dominio Público	0	0	0	0	0	0
f2) Obra Pública en Bienes Propios	0	0	0	0	0	0
f3) Proyectos Productivos y Acciones de Fomento	0	0	0	0	0	0
G. Inversiones Financieras y Otras Provisiones (G=g1+g2+g3+g4+g5+g6+g7)	0	0	0	0	0	0
g1) Inversiones Para el Fomento de Actividades Productivas	0	0	0	0	0	0
g2) Acciones y Participaciones de Capital	0	0	0	0	0	0
g3) Compra de Títulos y Valores	0	0	0	0	0	0
g4) Concesión de Préstamos	0	0	0	0	0	0
g5) Inversiones en Fideicomisos, Mandatos y Otros Análogos	0	0	0	0	0	0
Fideicomiso de Descargas Naturales (Informativo)	0	0	0	0	0	0
g6) Otras Inversiones Financieras	0	0	0	0	0	0
g7) Provisiones para Corrangencias y Otras Erogaciones Especiales	0	0	0	0	0	0
H. Participaciones y Aportaciones (H=h1+h2+h3)	0	0	0	0	0	0
h1) Participaciones	0	0	0	0	0	0
h2) Aportaciones	0	0	0	0	0	0
h3) Convenios	0	0	0	0	0	0
I. Deuda Pública (I=i1+i2+i3+i4+i5+i6+i7)	0	0	0	0	0	0
i1) Amortización de la Deuda Pública	0	0	0	0	0	0
i2) Intereses de la Deuda Pública	0	0	0	0	0	0
i3) Comisiones de la Deuda Pública	0	0	0	0	0	0
i4) Gastos de la Deuda Pública	0	0	0	0	0	0
i5) Costo por Coberturas	0	0	0	0	0	0
i6) Apoyos Financieros	0	0	0	0	0	0
i7) Adelantos de Ejercicios Fiscales Anteriores (ADEFAS)	0	0	0	0	0	0
J. Gasto Etiquetado (J=A+B+C+D+E+F+G+H+I)	0	0	0	0	0	0
A. Servicios Personales (A=a1+a2+a3+a4+a5+a6+a7)	0	0	0	0	0	0
a1) Remuneraciones al Personal de Carácter Permanente	0	0	0	0	0	0
a2) Remuneraciones al Personal de Carácter Transitorio	0	0	0	0	0	0
a3) Remuneraciones Adicionales y Especiales	0	0	0	0	0	0
a4) Seguridad Social	0	0	0	0	0	0
a5) Otras Prestaciones Sociales y Económicas	0	0	0	0	0	0
a6) Provisiones	0	0	0	0	0	0
a7) Pago de Estímulos a Servidores Públicos	0	0	0	0	0	0
B. Materiales y Suministros (B=b1+b2+b3+b4+b5+b6+b7+b8)	0	0	0	0	0	0
b1) Materiales de Administración, Emisión de Documentos y Artículos Oficiales	0	0	0	0	0	0
b2) Alimentos y Utensilios	0	0	0	0	0	0
b3) Maquinaria y Materiales de Producción y Comercialización	0	0	0	0	0	0
b4) Materiales y Artículos de Construcción y de Reparación	0	0	0	0	0	0
b5) Productos Químicos, Farmacéuticos y de Laboratorio	0	0	0	0	0	0
b6) Combustibles, Lubricantes y Aditivos	0	0	0	0	0	0
b7) Vestuario, Blancos, Prendas de Protección y Artículos Deportivos	0	0	0	0	0	0
b8) Metales y Suministros Para Seguridad	0	0	0	0	0	0
b9) Herramientas, Relaciones y Accesorios Menores	0	0	0	0	0	0
C. Servicios Generales (C=c1+c2+c3+c4+c5+c6+c7+c8+c9)	0	0	0	0	0	0
c1) Servicios Básicos	0	0	0	0	0	0
c2) Servicios de Arrendamiento	0	0	0	0	0	0
c3) Servicios Profesionales, Científicos, Técnicos y Otros Servicios	0	0	0	0	0	0
c4) Servicios Financieros, Bancarios y Comerciales	0	0	0	0	0	0
c5) Servicios de Instalación, Reparación, Mantenimiento y Conservación	0	0	0	0	0	0
c6) Servicios de Comunicación Social y Publicidad	0	0	0	0	0	0
c7) Servicios de Transporte y Viáticos	0	0	0	0	0	0
c8) Servicios Oficiales	0	0	0	0	0	0
c9) Otros Servicios Generales	0	0	0	0	0	0



## Informe de Avance de Gestión Financiera del Cuarto Trimestre 2019

D. Transferencias, Asignaciones, Subsidios y Otras Ayudas (D=d1+d2+d3+d4+d5+d6+d7+d8+d9)	0	0	0	0	0	0
d1) Transferencias Internas y Asignaciones al Sector Público			0			0
d2) Transferencias al Resto del Sector Público			0			0
d3) Subsidios y Subvenciones			0			0
d4) Ayudas Sociales			0			0
d5) Pensiones y Jubilaciones			0			0
d6) Transferencias a Fideicomisos, Mandatos y Otros Análogos			0			0
d7) Transferencias a la Seguridad Social			0			0
d8) Donativos			0			0
d9) Transferencias al Exterior			0			0
E. Bienes Muebles, Inmuebles o Intangibles (E=e1+e2+e3+e4+e5+e6+e7+e8+e9)	0	0	0	0	0	0
e1) Mobiliario y Equipo de Administración			0			0
e2) Mobiliario y Equipo Educativo y Recreativo			0			0
e3) Equipo e Instrumental Médico y de Laboratorio			0			0
e4) Vehículos y Equipo de Transporte			0			0
e5) Equipo de Defensa y Seguridad			0			0
e6) Maquinaria, Otros Equipos y Herramientas			0			0
e7) Activos Biológicos			0			0
e8) Bienes Inmuebles			0			0
e9) Activos Intangibles			0			0
F. Inversión Pública (F=f1+f2+f3)	0	0	0	0	0	0
f1) Obra Pública en Bienes de Dominio Público			0			0
f2) Obra Pública en Bienes Propios			0			0
f3) Proyectos Productivos y Acciones de Fomento			0			0
G. Inversiones Financieras y Otras Provisiones (G=g1+g2+g3+g4+g5+g6+g7)	0	0	0	0	0	0
g1) Inversiones Para el Fomento de Actividades Productivas			0			0
g2) Acciones y Participaciones de Capital			0			0
g3) Compra de Títulos y Valores			0			0
g4) Concesión de Fideicomisos			0			0
g5) Inversiones en Fideicomisos, Mandatos y Otros Análogos			0			0
Fideicomiso de Desastres Naturales (Informativo)			0			0
g6) Otras Inversiones Financieras			0			0
g7) Provisiones para Contingencias y Otras erogaciones Especiales			0			0
H. Participaciones y Aportaciones (H=h1+h2+h3)	0	0	0	0	0	0
h1) Participaciones			0			0
h2) Aportaciones			0			0
h3) Convenios			0			0
I. Deuda Pública (I=i1+i2+i3+i4+i5+i6+i7)	0	0	0	0	0	0
i1) Amortización de la Deuda Pública			0			0
i2) Intereses de la Deuda Pública			0			0
i3) Comisiones de la Deuda Pública			0			0
i4) Gastos de la Deuda Pública			0			0
i5) Costo por Coberturas			0			0
i6) Apoyos Financieros			0			0
i7) Adelantos de Ejercicios Fiscales Anteriores (ADEFAS)			0			0
<b>III. Total de Egresos (III = I + II)</b>	<b>32,044,459</b>	<b>25,110,746</b>	<b>57,155,205</b>	<b>56,769,895</b>	<b>56,775,933</b>	<b>386,316</b>



www.ni.gob.mx



75.48

**FIDEICOMISO FESTIVAL INTERNACIONAL DE SANTA LUCIA (FISL)**





# Informe de Avance de Gestión Financiera del Cuarto Trimestre 2019

Fideicomiso Festival Internacional de Santa Lucía (a) Estado Analítico del Ejercicio del Presupuesto de Egresos Detallado - LDF Clasificación Administrativa Del 1 de Enero al 31 de Diciembre de 2019 (b) (RESOS)						
Concepto (c)	Egresos					Subejercicio (e)
	Aprobado (d)	Ampliaciones/ (Reducciones)	Modificado	Devengado	Pagado	
<b>I. Gasto No Etiquetado (I=A+B+C+D+E+F+G+H)</b>	<b>32,044,459</b>	<b>25,110,746</b>	<b>57,155,205</b>	<b>56,789,895</b>	<b>56,775,933</b>	<b>365,310</b>
COORDINACION	32,044,459	25,110,746	57,155,205	56,789,895	56,775,933	365,310
						0
						0
						0
						0
						0
						0
						0
<b>II. Gasto Etiquetado (II=A+B+C+D+E+F+G+H)</b>	<b>0</b>	<b>0</b>	<b>0</b>	<b>0</b>	<b>0</b>	<b>0</b>
						0
						0
						0
						0
						0
						0
						0
						0
<b>III. Total de Egresos (III = I + II)</b>	<b>32,044,459</b>	<b>25,110,746</b>	<b>57,155,205</b>	<b>56,789,895</b>	<b>56,775,933</b>	<b>365,310</b>





## Informe de Avance de Gestión Financiera del Cuarto Trimestre 2019

Fideicomiso Festival Internacional de Santa Lucía (a) Estado Analítico del Ejercicio del Presupuesto de Egresos Detallado - LDF Clasificación Funcional (Finalidad y Función) Del 1 de Enero al 31 de Diciembre de 2019 (b) (PESOS)						
Concepto (c)	Egresos					Subejercicio (e)
	Aprobado (d)	Ampliaciones/ (Reducciones)	Modificado	Devengado	Pagado	
<b>I. Gasto No Etiquetado (I=A+B+C+D)</b>	32,044,459	25,110,746	57,155,205	56,789,895	56,775,933	365,310
<b>A. Gobierno (A=a1+a2+a3+a4+a5+a6+a7+a8)</b>	0	0	0	0	0	0
a1) Legislación			0			0
a2) Justicia			0			0
a3) Coordinación de la Política de Gobierno			0			0
a4) Relaciones Exteriores			0			0
a5) Asuntos Financieros y Hacendarios			0			0
a6) Seguridad Nacional			0			0
a7) Asuntos de Orden Público y de Seguridad Interior			0			0
a8) Otros Servicios Generales			0			0
<b>B. Desarrollo Social (B=b1+b2+b3+b4+b5+b6+b7)</b>	32,044,459	25,110,746	57,155,205	56,789,895	56,775,933	365,310
b1) Protección Ambiental			0			0
b2) Vivienda y Servicios a la Comunidad			0			0
b3) Salud			0			0
b4) Recreación, Cultura y Otras Manifestaciones Sociales	32,044,459	25,110,746	57,155,205	56,789,895	56,775,933	365,310
b5) Educación			0			0
b6) Protección Social			0			0
b7) Otros Asuntos Sociales			0			0
<b>C. Desarrollo Económico (C=c1+c2+c3+c4+c5+c6+c7+c8+c9)</b>	0	0	0	0	0	0
c1) Asuntos Económicos, Comerciales y Laborales en General			0			0
c2) Agropecuaria, Silvicultura, Pesca y Caza			0			0
c3) Combustibles y Energía			0			0
c4) Minería, Manufacturas y Construcción			0			0
c5) Transporte			0			0
c6) Comunicaciones			0			0
c7) Turismo			0			0
c8) Ciencia, Tecnología e Innovación			0			0
c9) Otras Industrias y Otros Asuntos Económicos			0			0
<b>D. Otras No Clasificadas en Funciones Anteriores (D=d1+d2+d3+d4)</b>	0	0	0	0	0	0
d1) Transacciones de la Deuda Pública / Costo Financiero de la Deuda			0			0
d2) Transferencias, Participaciones y Aportaciones Entre Diferentes Niveles y Ordenes de Gobierno			0			0
d3) saneamiento del Sistema Financiero			0			0
d4) Adeudos de Ejercicios Fiscales Anteriores			0			0



www.nl.gob.mx



75.50

**FIDEICOMISO FESTIVAL INTERNACIONAL DE SANTA LUCIA (FISL)**



## Informe de Avance de Gestión Financiera del Cuarto Trimestre 2019

<b>II. Gasto Etiquetado (II=A+B+C+D)</b>	<b>0</b>	<b>0</b>	<b>0</b>	<b>0</b>	<b>0</b>	<b>0</b>
<b>A. Gobierno (A=a1+a2+a3+a4+a5+a6+a7+a8)</b>	<b>0</b>	<b>0</b>	<b>0</b>	<b>0</b>	<b>0</b>	<b>0</b>
a1) Legislación	0	0	0	0	0	0
a2) Justicia	0	0	0	0	0	0
a3) Coordinación de la Política de Gobierno	0	0	0	0	0	0
a4) Relaciones Exteriores	0	0	0	0	0	0
a5) Asuntos Financieros y Hacendarios	0	0	0	0	0	0
a6) Seguridad Nacional	0	0	0	0	0	0
a7) Asuntos de Orden Público y de Seguridad Interior	0	0	0	0	0	0
a8) Otros Servicios Generales	0	0	0	0	0	0
<b>B. Desarrollo Social (B=b1+b2+b3+b4+b5+b6+b7)</b>	<b>0</b>	<b>0</b>	<b>0</b>	<b>0</b>	<b>0</b>	<b>0</b>
b1) Protección Ambiental	0	0	0	0	0	0
b2) Vivienda y Servicios a la Comunidad	0	0	0	0	0	0
b3) Salud	0	0	0	0	0	0
b4) Recreación, Cultura y Otras Manifestaciones Sociales	0	0	0	0	0	0
b5) Educación	0	0	0	0	0	0
b6) Protección Social	0	0	0	0	0	0
b7) Otros Asuntos Sociales	0	0	0	0	0	0
<b>C. Desarrollo Económico (C=c1+c2+c3+c4+c5+c6+c7+c8+c9)</b>	<b>0</b>	<b>0</b>	<b>0</b>	<b>0</b>	<b>0</b>	<b>0</b>
c1) Asuntos Económicos, Comerciales y Laborales en General	0	0	0	0	0	0
c2) Agropecuaria, Silvicultura, Pesca y Caza	0	0	0	0	0	0
c3) Combustibles y Energía	0	0	0	0	0	0
c4) Minería, Manufacturas y Construcción	0	0	0	0	0	0
c5) Transporte	0	0	0	0	0	0
c6) Comunicaciones	0	0	0	0	0	0
c7) Turismo	0	0	0	0	0	0
c8) Ciencia, Tecnología e Innovación	0	0	0	0	0	0
c9) Otras Industrias y Otros Asuntos Económicos	0	0	0	0	0	0
<b>D. Otras No Clasificadas en Funciones Anteriores (D=d1+d2+d3+d4)</b>	<b>0</b>	<b>0</b>	<b>0</b>	<b>0</b>	<b>0</b>	<b>0</b>
d1) Transacciones de la Deuda Pública / Costo Financiero de la Deuda	0	0	0	0	0	0
d2) Transferencias, Participaciones y Aportaciones Entre Diferentes Niveles y Ordenes de Gobierno	0	0	0	0	0	0
d3) Saneamiento del Sistema Financiero	0	0	0	0	0	0
d4) Adeudos de Ejercicios Fiscales Anteriores	0	0	0	0	0	0
<b>III. Total de Egresos (III = I + II)</b>	<b>32,044,469</b>	<b>25,110,746</b>	<b>57,155,205</b>	<b>56,789,895</b>	<b>56,775,933</b>	<b>365,310</b>



75.51

[www.nl.gob.mx](http://www.nl.gob.mx)

**FIDEICOMISO FESTIVAL INTERNACIONAL DE SANTA LUCIA (FISL)**



## Informe de Avance de Gestión Financiera del Cuarto Trimestre 2019

Fideicomiso Festival Internacional de Santa Lucía (f) Estado Analítico del Ejercicio del Presupuesto de Egresos Detallado - LDF Clasificación de Servicios Personales por Categoría Del 1 de Enero al 31 de Diciembre de 2019 (b) (PESOS)						
Concepto (c)	Egresos					Subejercicio (e)
	Aprobado (d)	Ampliaciones/ (Reducciones)	Modificado	Devengado	Pagado	
<b>I. Gasto No Etiquetado (I=A+B+C+D+E+F)</b>	3,217,300	0	2,514,903	2,494,072	2,493,556	20,831
A. Personal Administrativo y de Servicio Público	3,217,300		2,514,903	2,494,072	2,493,556	20,831
B. Magisterio			0			0
C. Servicios de Salud (C=c1+c2)	0	0	0	0	0	0
c1) Personal Administrativo			0			0
c2) Personal Médico, Paramédico y afín			0			0
D. Seguridad Pública			0			0
E. Gastos asociados a la implementación de nuevas leyes federales o reformas a las mismas (E = e1 + e2)	0	0	0	0	0	0
e1) Nombre del Programa o Ley 1			0			0
e2) Nombre del Programa o Ley 2			0			0
F. Sentencias laborales definitivas			0			0
<b>II. Gasto Etiquetado (II=A+B+C+D+E+F)</b>	0	0	0	0	0	0
A. Personal Administrativo y de Servicio Público			0			0
B. Magisterio			0			0
C. Servicios de Salud (C=c1+c2)	0	0	0	0	0	0
c1) Personal Administrativo			0			0
c2) Personal Médico, Paramédico y afín			0			0
D. Seguridad Pública			0			0
E. Gastos asociados a la implementación de nuevas leyes federales o reformas a las mismas (E = e1 + e2)	0	0	0	0	0	0
e1) Nombre del Programa o Ley 1			0			0
e2) Nombre del Programa o Ley 2			0			0
F. Sentencias laborales definitivas			0			0
<b>III. Total del Gasto en Servicios Personales (III = I + II)</b>	3,217,300	0	2,514,903	2,494,072	2,493,556	20,831



[www.nl.gob.mx](http://www.nl.gob.mx)



75.52

**FIDEICOMISO FESTIVAL INTERNACIONAL DE SANTA LUCIA (FISL)**



## Informe de Avance de Gestión Financiera del Cuarto Trimestre 2019

Fideicomiso Festival Internacional de Santa Lucía (f)						
Proyecciones de Ingresos - LDF						
(PESOS)						
(CIFRAS NOMINALES)						
Concepto (b)	Año en Cuestión: 2020 (de iniciativa de Ley) (c)	2021 (d)	2022 (d)	2023 (d)	2024 (d)	2025 (d)
<b>1. Ingresos de Libre Disposición (1=A+B+C+D+E+F+G+H+I+J+K+L)</b>	<b>40,800,000</b>	<b>44,880,000</b>	<b>49,368,000</b>	<b>54,304,800</b>	<b>59,735,280</b>	<b>65,708,808</b>
A. Impuestos	0	0	0	0	0	0
B. Cuotas y Aportaciones de Seguridad Social	0	0	0	0	0	0
C. Contribuciones de Mejoras	0	0	0	0	0	0
D. Derechos	0	0	0	0	0	0
E. Productos	0	0	0	0	0	0
F. Aprovechamientos	0	0	0	0	0	0
G. Ingresos por Venta de Bienes y Prestación de Servicios	0	0	0	0	0	0
H. Participaciones	0	0	0	0	0	0
I. Incentivos Derivados de la Colaboración Fiscal	0	0	0	0	0	0
J. Transferencias y Asignaciones	40,800,000	44,880,000	49,368,000	54,304,800	59,735,280	65,708,808
K. Convenios	0	0	0	0	0	0
L. Otros Ingresos de Libre Disposición	0	0	0	0	0	0
<b>2. Transferencias Federales Etiquetadas (2=A+B+C+D+E)</b>	<b>2,849,958</b>	<b>3,134,954</b>	<b>3,448,449</b>	<b>3,793,294</b>	<b>4,172,623</b>	<b>4,589,885</b>
A. Aportaciones	2,849,958	3,134,954	3,448,449	3,793,294	4,172,623	4,589,885
B. Convenios	0	0	0	0	0	0
C. Fondos Distintos de Aportaciones	0	0	0	0	0	0
D. Transferencias, Asignaciones, Subsidios y Subvenciones, y Pensiones y Jubilaciones	0	0	0	0	0	0
E. Otras Transferencias Federales Etiquetadas	0	0	0	0	0	0
<b>3. Ingresos Derivados de Financiamientos (3=A)</b>	<b>0</b>	<b>0</b>	<b>0</b>	<b>0</b>	<b>0</b>	<b>0</b>
A. Ingresos Derivados de Financiamientos	0	0	0	0	0	0
<b>4. Total de Ingresos Proyectados (4=1+2+3)</b>	<b>43,649,958</b>	<b>48,014,954</b>	<b>52,816,449</b>	<b>58,098,094</b>	<b>63,907,903</b>	<b>70,298,693</b>
<b>Datos Informativos</b>						
1. Ingresos Derivados de Financiamientos con Fuente de Pago de Recursos de Libre Disposición	0	0	0	0	0	0
2. Ingresos Derivados de Financiamientos con Fuente de Pago de Transferencias Federales Etiquetadas	0	0	0	0	0	0
3. Ingresos Derivados de Financiamiento (3 = 1 + 2)	0	0	0	0	0	0



## Informe de Avance de Gestión Financiera del Cuarto Trimestre 2019

Fideicomiso Festival Internacional de Santa Lucía (a) Proyecciones de Egresos - LDF (PESOS) (CIFRAS NOMINALES)						
Concepto (b)	Año en Cuestión 2020 (de proyecto de presupuesto) (c)	2021 (d)	2022 (d)	2023 (d)	2024 (d)	2025 (d)
<b>1. Gasto No Etiquetado (1=A+B+C+D+E+F+G+H+I)</b>	0	0	0	0	0	0
A. Servicios Personales	0	0	0	0	0	0
B. Materiales y Suministros	0	0	0	0	0	0
C. Servicios Generales	0	0	0	0	0	0
D. Transferencias, Asignaciones, Subsidios y Otras Ayudas	0	0	0	0	0	0
E. Bienes Muebles, Inmuebles e Intangibles	0	0	0	0	0	0
F. Inversión Pública	0	0	0	0	0	0
G. Inversiones Financieras y Otras Provisiones	0	0	0	0	0	0
H. Participaciones y Aportaciones	0	0	0	0	0	0
I. Deuda Pública	0	0	0	0	0	0
<b>2. Gasto Etiquetado (2=A+B+C+D+E+F+G+H+I)</b>	43,649,958	48,014,954	49,368,000	54,308,800	59,735,280	65,708,808
A. Servicios Personales	3,072,960	4,000,000	5,400,000	6,200,000	7,000,000	8,100,000
B. Materiales y Suministros	444,000	750,000	900,000	980,000	1,500,000	2,000,000
C. Servicios Generales	37,283,040	40,130,000	43,068,000	47,128,800	51,235,280	55,608,808
D. Transferencias, Asignaciones, Subsidios y Otras Ayudas	0	0	0	0	0	0
E. Bienes Muebles, Inmuebles e Intangibles	0	0	0	0	0	0
F. Inversión Pública	0	0	0	0	0	0
G. Inversiones Financieras y Otras Provisiones	0	0	0	0	0	0
H. Participaciones y Aportaciones	2,849,958	3,134,954	52,816,449	58,098,094	63,907,903	4,589,885
I. Deuda Pública	0	0	0	0	0	0
<b>3. Total de Egresos Proyectados (3 = 1 + 2)</b>	43,649,958	48,014,954	49,368,000	54,308,800	59,735,280	65,708,808



75.54

[www.nl.gob.mx](http://www.nl.gob.mx)

**FIDEICOMISO FESTIVAL INTERNACIONAL DE SANTA LUCIA (FISL)**



## Informe de Avance de Gestión Financiera del Cuarto Trimestre 2019

Fideicomiso Festival Internacional de Santa Lucía (a)						
Resultados de Ingresos - LDF						
(PESOS)						
Concepto (b)	2014 (c)	2015 (c)	2016 (c)	2017 (c)	2018 (c)	2019 (d)
<b>1. Ingresos de Libre Disposición (1=A+B+C+D+E+F+G+H+I+J+K+L)</b>	<b>15,420,000</b>	<b>15,870,846</b>	<b>27,141,750</b>	<b>25,000,000</b>	<b>16,666,652</b>	<b>58,037,124</b>
A. Impuestos	0	0	0	0	0	0
B. Cuotas y Aportaciones de Seguridad Social	0	0	0	0	0	0
C. Contribuciones de Mejoras	0	0	0	0	0	0
D. Derechos	0	0	0	0	0	0
E. Productos	0	0	0	0	0	0
F. Aprovechamientos	0	0	0	0	0	0
G. Ingresos por Venta de Bienes y Prestación de Servicios	0	0	0	0	0	0
H. Participaciones	0	0	0	0	0	0
I. Incentivos Derivados de la Colaboración Fiscal	0	0	0	0	0	0
J. Transferencias y Asignaciones	15,420,000	15,870,846	27,141,750	25,000,000	16,666,652	58,037,124
K. Convenios	0	0	0	0	0	0
L. Otros Ingresos de Libre Disposición	0	0	0	0	0	0
<b>2. Transferencias Federales Etiquetadas (2=A+B+C+D+E)</b>	<b>10,000,000</b>	<b>14,000,000</b>	<b>3,120,000</b>	<b>3,000,000</b>	<b>2,500,000</b>	<b>0</b>
A. Aportaciones	10,000,000	14,000,000	3,120,000	3,000,000	2,500,000	0
B. Convenios	0	0	0	0	0	0
C. Fondos Distintos de Aportaciones	0	0	0	0	0	0
D. Transferencias, Asignaciones, Subsidios y Subvenciones, y Pensiones y Jubilaciones	0	0	0	0	0	0
E. Otras Transferencias Federales Etiquetadas	0	0	0	0	0	0
<b>3. Ingresos Derivados de Financiamientos (3=A)</b>	<b>0</b>	<b>0</b>	<b>0</b>	<b>0</b>	<b>0</b>	<b>0</b>
A. Ingresos Derivados de Financiamientos	0	0	0	0	0	0
<b>4. Total de Resultados de Ingresos (4=1+2+3)</b>	<b>25,420,000</b>	<b>29,870,846</b>	<b>30,261,750</b>	<b>28,000,000</b>	<b>19,166,652</b>	<b>58,037,124</b>
<b>Datos Informativos</b>						
1. Ingresos Derivados de Financiamientos con Fuente de Pago de Recursos de Libre Disposición	0	0	0	0	0	0
2. Ingresos derivados de Financiamientos con Fuente de Pago de Transferencias Federales Etiquetadas	0	0	0	0	0	0
3. Ingresos Derivados de Financiamiento (3 = 1 + 2)	0	0	0	0	0	0



75.55

[www.nl.gob.mx](http://www.nl.gob.mx)

**FIDEICOMISO FESTIVAL INTERNACIONAL DE SANTA LUCIA (FISL)**



## Informe de Avance de Gestión Financiera del Cuarto Trimestre 2019

Fideicomiso Festival Internacional de Santa Lucía (a)						
Resultados de Egresos - LDF						
(PESOS)						
Concepto (b)	2014 (c)	2015 (c)	2016 (c)	2017 (c)	2018 (c)	2019 (d)
<b>1. Gasto No Etiquetado (1=A+B+C+D+E+F+G+H+I)</b>	<b>25,009,011</b>	<b>27,947,766</b>	<b>30,993,428</b>	<b>28,393,377</b>	<b>33,155,264</b>	<b>56,475,932</b>
A. Servicios Personales	0	756,936	1,382,662	2,090,548	2,696,841	2,493,556
B. Materiales y Suministros	253,227	241,731	65,821	2,546,781	683,905	1,973,311
C. Servicios Generales	24,755,784	26,949,099	29,544,926	23,758,046	29,710,621	52,009,065
D. Transferencias, Asignaciones, Subsidios y Otras Ayudas	0	0	0	0	0	0
E. Bienes Muebles, Inmuebles e Intangibles	0	0	0	0	63,897	0
F. Inversión Pública	0	0	0	0	0	0
G. Inversiones Financieras y Otras Provisiones	0	0	0	0	0	0
H. Participaciones y Aportaciones	0	0	0	0	0	0
I. Deuda Pública	0	0	0	0	0	0
<b>2. Gasto Etiquetado (2=A+B+C+D+E+F+G+H+I)</b>	<b>0</b>	<b>0</b>	<b>0</b>	<b>0</b>	<b>0</b>	<b>300,000</b>
A. Servicios Personales	0	0	0	0	0	0
B. Materiales y Suministros	0	0	0	0	0	0
C. Servicios Generales	0	0	0	0	0	0
D. Transferencias, Asignaciones, Subsidios y Otras Ayudas	0	0	0	0	0	300,000
E. Bienes Muebles, Inmuebles e Intangibles	0	0	0	0	0	0
F. Inversión Pública	0	0	0	0	0	0
G. Inversiones Financieras y Otras Provisiones	0	0	0	0	0	0
H. Participaciones y Aportaciones	0	0	0	0	0	0
I. Deuda Pública	0	0	0	0	0	0
<b>3. Total del Resultado de Egresos (3=1+2)</b>	<b>25,009,011</b>	<b>27,947,766</b>	<b>30,993,428</b>	<b>28,393,377</b>	<b>33,155,264</b>	<b>56,775,932</b>



[www.nlgob.mx](http://www.nlgob.mx)



75.56

**FIDEICOMISO FESTIVAL INTERNACIONAL DE SANTA LUCIA (FISL)**





# Informe de Avance de Gestión Financiera del Cuarto Trimestre 2019

Fideicomiso Festival Internacional de Santa Lucía (a) Informe sobre Estudios Actuariales - LDF					
	Penalones y Jubilaciones	Salud	Riesgos de trabajo	Invalidez y vida	Otras prestaciones sociales
<b>Tipo de Sistema</b>					
Prestación laboral o Fondo general para trabajadores del estado o municipio					
<b>Beneficio definido, Contribución definida o Mixto</b>					
<b>Población afiliada</b>					
Activos					
Edad máxima					
Edad mínima					
Edad promedio					
<b>Pensionados y Jubilados</b>					
Edad máxima					
Edad mínima					
Edad promedio					
<b>Beneficiarios</b>					
Promedio de años de servicio (trabajadores activos)					
Aportación individual al plan de pensión como % del salario					
Aportación del ente público al plan de pensión como % del salario					
Crecimiento esperado de los pensionados y jubilados (como %)					
Crecimiento esperado de los activos (como %)					
Edad de jubilación o Pensión					
Esperanza de vida					
<b>Ingresos del Fondo</b>					
Ingresos Anuales al Fondo de Pensiones					
<b>Nómina anual</b>					
Activos					
Pensionados y Jubilados					
Beneficiarios de Pensionados y Jubilados					
<b>Monto mensual por pensión</b>					
Máximo					
Mínimo					
Promedio					
<b>Monto de la reserva</b>					
<b>Valor presente de las obligaciones</b>					
Pensiones y Jubilaciones en curso de pago					
Generación actual					
Generaciones futuras					
<b>Valor presente de las contribuciones asociadas a los sueldos</b>					
Taburos de cotización X% Generación actual					
Generaciones futuras					
<b>Valor presente de aportaciones futuras</b>					
Generación actual					
Generaciones futuras					
Otros ingresos					
<b>Déficit/superávit actuarial</b>					
Generación actual					
Generaciones futuras					
<b>Periodo de suficiencia</b>					
Año de descapitalización					
Tasa de rendimiento					
<b>Estudio actuarial</b>					
Año de elaboración del estudio actuarial					
Empresa que elaboró el estudio actuarial					



www.nl.gob.mx



75.57

FIDEICOMISO FESTIVAL INTERNACIONAL DE SANTA LUCIA (FISL)



## Informe de Avance de Gestión Financiera del Cuarto Trimestre 2019

FIDEICOMISO FESTIVAL INTERNACIONAL DE SANTA LUCIA						
Guía de Cumplimiento de la Ley de Disciplina Financiera de las Entidades Federativas y Municipios						
Del 1 de enero al 31 de diciembre de 2019 (b)						
Indicadores de Observancia (c)	Implementación		Resultado		Fundamento (h)	Comentarios (i)
	SI	NO	Monto o valor (f)	Unidad (pesos porcentaje) (g)		
Mecanismo de Verificación (d)						
Fecha estimada de cumplimiento (e)						
<b>INDICADORES PRESUPUESTARIOS</b>						
<b>A: INDICADORES CUANTITATIVOS</b>						
<b>1 Balance Presupuestario Sostenible (j)</b>						
a. Propuesto	Iniciativa de Ley de Ingresos y Proyecto de Presupuesto de Egresos	✓			pesos	Art. 6 y 19 de la LDF
b. Aprobado	Ley de Ingresos y Presupuesto de Egresos	✓			pesos	Art. 6 y 19 de la LDF
c. Ejercido	Cuenta Pública / Formato 4 LDF	✓			pesos	Art. 6 y 19 de la LDF
<b>2 Balance Presupuestario de Recursos Disponibles Sostenible (k)</b>						
a. Propuesto	Iniciativa de Ley de Ingresos y Proyecto de Presupuesto de Egresos	✓			pesos	Art. 6 y 19 de la LDF
b. Aprobado	Ley de Ingresos y Presupuesto de Egresos	✓			pesos	Art. 6 y 19 de la LDF
c. Ejercido	Cuenta Pública / Formato 4 LDF	✓			pesos	Art. 6 y 19 de la LDF
<b>3 Financiamiento Neto dentro del Techo de Financiamiento Neto (l)</b>						
a. Propuesto	Iniciativa de Ley de Ingresos				pesos	Art. 6, 19 y 46 de la LDF
b. Aprobado	Ley de Ingresos				pesos	Art. 6, 19 y 46 de la LDF
c. Ejercido	Cuenta Pública / Formato 4 LDF				pesos	Art. 6, 19 y 46 de la LDF



[www.nl.gob.mx](http://www.nl.gob.mx)



75.58

**FIDEICOMISO FESTIVAL INTERNACIONAL DE SANTA LUCIA (FISL)**



## Informe de Avance de Gestión Financiera del Cuarto Trimestre 2019

4 Recursos destinados a la atención de desastres naturales							
a. Asignación al fideicomiso para desastres naturales (m)							
	a.1 Aprobado	Reporte Trím. Formato 6 a)			pesos	Art. 9 de la LDF	NO APLICA
	a.2 Pagado	Cuenta Pública / Formato 6 a)			pesos	Art. 9 de la LDF	NO APLICA
	b. Aportación promedio realizada por la Entidad Federativa durante los 5 ejercicios previos, para infraestructura dañada por desastres naturales (n)	Autorizaciones de recursos aprobados por el FONDEN			pesos	Art. 9 de la LDF	NO APLICA
	c. Saldo del fideicomiso para desastres naturales (o)	Cuenta Pública / Auxiliar de Cuentas			pesos	Art. 9 de la LDF	NO APLICA
	d. Costo promedio de los últimos 5 ejercicios de la reconstrucción de infraestructura dañada por desastres naturales (p)	Autorizaciones de recursos aprobados por el FONDEN			pesos	Art. 9 de la LDF	NO APLICA
5 Techo para servicios personales (q)							
	a. Asignación en el Presupuesto de Egresos	Reporte Trím. Formato 6 d)			pesos	Art. 10 y 21 de la LDF	NO APLICA
	b. Ejecución	Reporte Trím. Formato 6 d)			pesos	Art. 13 Inc. V y 21 de la LDF	NO APLICA
6 Previsiones de gasto para compromisos de pago derivados de APPS (r)							
	a. Asignación en el Presupuesto de Egresos	Presupuesto de Egresos			pesos	Art. 11 y 21 de la LDF	NO APLICA
7 Techo de ADEFAS para el ejercicio fiscal (s)							
	a. Propuesto	Proyecto de Presupuesto de Egresos			pesos	Art. 12 y 20 de la LDF	NO APLICA
	b. Aprobado	Reporte Trím. Formato 6 e)			pesos	Art. 12 y 20 de la LDF	NO APLICA
	c. Ejecución	Cuenta Pública / Formato 6 a)			pesos	Art. 12 y 20 de la LDF	NO APLICA
B. INDICADORES CUALITATIVOS							
1 Iniciativa de Ley de Ingresos y Proyecto de Presupuesto de Egresos							
	a. Objetivos anuales, estrategias y metas para el ejercicio fiscal (i)	✓	Iniciativa de Ley de Ingresos y Proyecto de Presupuesto de Egresos			Art. 5 y 18 de la LDF	
	b. Proyecciones de ejercicios posteriores (ii)	✓	Iniciativa de Ley de Ingresos y Proyecto de Presupuesto de Egresos / Formato 7 a) y b)			Art. 5 y 18 de la LDF	
	c. Distribución de riesgos relevantes y propuestas de acción para afrontarlos (iii)	✓	Iniciativa de Ley de Ingresos y Proyecto de Presupuesto de Egresos			Art. 5 y 18 de la LDF	
	d. Resultados de ejercicios fiscales anteriores y el ejercicio fiscal en cuestión (iv)	✓	Iniciativa de Ley de Ingresos y Proyecto de Presupuesto de Egresos / Formatos 7 c) y d)			Art. 5 y 18 de la LDF	
	e. Estudio actuarial de las pensiones de sus trabajadores (v)	✓	Proyecto de Presupuesto de Egresos / Formato 8			Art. 5 y 18 de la LDF	



### FIDEICOMISO FESTIVAL INTERNACIONAL DE SANTA LUCIA (FISL)



## Informe de Avance de Gestión Financiera del Cuarto Trimestre 2019

2. Balance Presupuestario de Recursos Disponibles, en caso de ser negativo							
a.	Razones excepcionales que justifiquen el Balance Presupuestario de Recursos Disponibles negativo (y)	Iniciativa de Ley de Ingresos o Proyecto de Presupuesto de Egresos				Art. 6 y 19 de la LDF	NO APLICA
b.	Puntos de recursos para cubrir el Balance Presupuestario de Recursos Disponibles negativo (z)	Iniciativa de Ley de Ingresos o Proyecto de Presupuesto de Egresos				Art. 6 y 19 de la LDF	NO APLICA
c.	Número de ejercicios fiscales y acciones necesarias para cubrir el Balance Presupuestario de Recursos Disponibles negativo (aa)	Iniciativa de Ley de Ingresos o Proyecto de Presupuesto de Egresos				Art. 6 y 19 de la LDF	NO APLICA
d.	Informes Trimestrales sobre el avance de las acciones para recuperar el Balance Presupuestario de Recursos Disponibles (bb)	Reporte Trim. y Cuenta Pública				Art. 5 y 19 de la LDF	NO APLICA
3. Personal							
a.	Recomendaciones de los servidores públicos (cc)	Proyecto de Presupuesto				Art. 19 y 21 de la LDF	NO APLICA
b.	Provisiones salariales y económicas para cubrir incrementos salariales, creación de plazas y otros (dd)	Proyecto de Presupuesto				Art. 19 y 21 de la LDF	NO APLICA
INDICADORES DE EJERCICIO PRESUPUESTARIO							
A. INDICADORES CUANTITATIVOS							
1. Ingresos Excedentes derivados de Ingresos de Libre Disposición							
a.	Monto de Ingresos Excedentes derivados de ILD (ee)	Cuenta Pública / Formato S		MONTO	pesos	Art. 14 y 21 de la LDF	
b.	Monto de Ingresos Excedentes derivados de ILD (designados al fin del A.14, fracción I de la LDF (ff))	Cuenta Pública			pesos	Art. 14 y 21 de la LDF	NO APLICA
c.	Monto de Ingresos Excedentes derivados de ILD (designados al fin del A.14, fracción II, a) de la LDF (gg)	Cuenta Pública			pesos	Art. 14 y 21 de la LDF	NO APLICA
d.	Monto de Ingresos Excedentes derivados de ILD (designados al fin del A.14, fracción II, b) de la LDF (hh)	Cuenta Pública			pesos	Art. 14 y 21 de la LDF	NO APLICA
e.	Monto de Ingresos Excedentes derivados de ILD (designados al fin del artículo noveno transitorio de la LDF (ii))				pesos	Art. Noveno Transitorio de la LDF	NO APLICA
B. INDICADORES CUALITATIVOS							
1.	Análisis Costo-Beneficio para programas o proyectos de inversión mayores a 10 millones de UDIS (j)	Página de Internet de la Secretaría de Finanzas o Tesorería Municipal				Art. 13 fac. III y 21 de la LDF	NO APLICA
2.	Análisis de conveniencia y análisis de transferencia de riesgos de los proyectos APPs (kk)	Página de Internet de la Secretaría de Finanzas o Tesorería Municipal				Art. 13 fac. III y 21 de la LDF	NO APLICA
3.	Identificación de población objetivo, destino y temporalidad de subsidios (ll)	Página de Internet de la Secretaría de Finanzas o Tesorería Municipal				Art. 13 fac. VII y 21 de la LDF	NO APLICA
INDICADORES DE EJERCICIO PÚBLICO							
A. INDICADORES CUANTITATIVOS							
1. Obligaciones a Corto Plazo							
a.	Límite de Obligaciones a Corto Plazo (mm)				pesos	Art. 30 fac. I de la LDF	NO APLICA
b.	Obligaciones a Corto Plazo (nn)				pesos	Art. 30 fac. I de la LDF	NO APLICA



www.nl.gov.mx



75.60

FIDEICOMISO FESTIVAL INTERNACIONAL DE SANTA LUCIA (FISL)