



Informe de Gestión Financiera del Anual 2018

Festival **Sta.**
Internacional de **LUCÍA**
Monterrey, NL, Mx.



FISL

FIDEICOMISO FESTIVAL
INTERNACIONAL DE SANTA LUCÍA



Informe de Gestión Financiera del Anual 2018

FIDEICOMISO FESTIVAL INTERNACIONAL DE SANTA LUCÍA

ANTECEDENTES

EL FESTIVAL INTERNACIONAL DE SANTA LUCÍA, se creó por decreto el día 17 de junio del 2008 se le denominó el Fideicomiso número 7636-06-132

MISIÓN

Celebrar el intercambio de las ideas, la creatividad y el pensamiento a través de los diálogos, exposiciones y las expresiones culturales, aprovechando de manera Integral, sólida, global y sostenible, ofreciendo actividades de realidad Internacional para todos los públicos.

Este Festival se realizará anualmente en el Estado de Nuevo León, del 20 de Septiembre a la última semana de octubre.

En cada edición del Festival, se podrá gestionar la participación como invitados especiales de un país, una región o una entidad federativa, esto a fin de promover y compartir sus manifestaciones culturales.

Para el desarrollo de las actividades se aprovecharán los espacios públicos y privados de la entidad, preferentemente los correspondientes al circuito de la Macro plaza, Paseo Santa Lucía, Parque Fundidora y sus alrededores.

INFORMACIÓN OPERATIVA RELEVANTE

Incluir principales logros realizados en el ejercicio respecto a las actividades realizadas y/o servicios brindados a la comunidad, conforme a su misión, así como sus montos de inversión en obras y adquisición de activos, etc., de manera concisa y ejecutiva (breve).



Informe de Gestión Financiera del Anual 2018

De conformidad al marco jurídico vigente, establecido en los artículos 63 fracción XIII, 85, fracción X y XXIII y 136 de la Constitución Política del Estado Libre y Soberano de Nuevo León, 52, 61, 65 y 144 al 148 de la Ley de Administración Financiera para el Estado de Nuevo León; 18 fracción II; 21 fracción XV de la Ley Orgánica de la Administración Pública para el Estado de Nuevo León y 2 fracciones V, X y XXIX; 7 de la Ley de Fiscalización Superior del Estado de Nuevo León 52, 53 fracción I a V, 54 y 55 de La ley General de Contabilidad Gubernamental, el Ejecutivo y sus Organismos Descentralizados y Fideicomisos, así como las personas físicas o morales, públicas o privadas que reciban recursos públicos, deberán rendir su Cuenta Pública en forma anual al H. Congreso del Estado, en los términos y plazos que esta misma legislación establece.

GOBIERNO DEL ESTADO DE NUEVO LEÓN INDICADORES DE GESTIÓN ANUAL 2018			
--	--	--	--

Tipo	Nombre	Período	Unidad de Medida
Programático	Captación de ingresos origen local	Cuarto trimestre 2018	Porcentaje

Variables de Cálculo	Algoritmo	Indicador	Interpretación del resultado
IPFL = 42,996,074.00 IT = 43,675,000.00	$\frac{IPFL}{IT} \times 100$		Muestra la razón porcentual que guardan los Ingresos provenientes de fuentes locales entre los Ingresos 98.44

Meta 2017	Comprtamiento (Indicador/Meta)	Resultados últimos años	Gráfico



Informe de Gestión Financiera del Anual 2018

Información Contable




Informe de Gestión Financiera del Anual 2018

Cuenta Pública 2018
Fideicomiso Festival Internacional de Santa Lucía
Estado de Actividades
Del 1 de Enero al 31 de Diciembre de 2018 y 2017
(Pesos)

Concepto	2018	2017
INGRESOS Y OTROS BENEFICIOS		
Ingresos de la Gestión	0	0
Impuestos	0	0
Cuotas y Aportaciones de Seguridad Social	0	0
Contribuciones de Mejoras	0	0
Derechos	0	0
Productos de Tipo Corriente	0	0
Aprovechamientos de Tipo Corriente	0	0
Ingresos por Venta de Bienes y Servicios	0	0
Ingresos no Comprendidos en las Fracciones de la Ley de Ingresos Causados en Ejercicios Fiscales Anteriores	0	0
Participaciones, Aportaciones, Transferencias,	42,996,074	28,000,000
Participaciones y Aportaciones	12,500,000	3,000,000
Transferencias, Asignaciones, Subsidios y Otras	30,496,074	25,000,000
Otros Ingresos y Beneficios	1,778,351	1,190,245
Ingresos Financieros	276,002	182,542
Incremento por Variación de Inventarios	0	0
Disminución del Exceso de Estimaciones por Pérdida o	0	0
Disminución del Exceso de Provisiones	0	0
Otros Ingresos y Beneficios Varios	1,502,349	1,007,704
Total de Ingresos y Otros Beneficios	44,774,425	29,190,245
GASTOS Y OTRAS PÉRDIDAS		
Gastos de Funcionamiento	45,202,749	28,393,377
Servicios Personales	2,696,841	2,090,548
Materiales y Suministros	1,942,083	2,546,781
Servicios Generales	40,563,825	23,756,048
Transferencias, Asignaciones, Subsidios y Otras	0	0
Transferencias Internas y Asignaciones al Sector	0	0
Transferencias al Resto del Sector Público	0	0
Subsidios y Subvenciones	0	0
Ayudas Sociales	0	0
Pensiones y Jubilaciones	0	0
Transferencias a Fideicomisos, Mandatos y Contratos	0	0
Transferencias a la Seguridad Social	0	0
Donativos	0	0
Transferencias al Exterior	0	0
Participaciones y Aportaciones	0	0
Participaciones	0	0
Aportaciones	0	0
Convenios	0	0
Intereses, Comisiones y Otros Gastos de la Deuda	0	0
Intereses de la Deuda Pública	0	0
Comisiones de la Deuda Pública	0	0
Gastos de la Deuda Pública	0	0
Costo por Coberturas	0	0
Apoyos Financieros	0	0
Otros Gastos y Pérdidas Extraordinarias	64,551	162,079
Estimaciones, Depreciaciones, Deterioros,	63,163	115,101
Provisiones	0	0
Disminución de Inventarios	0	0
Aumento por Insuficiencia de Estimaciones por Pérdida	0	0
Aumento por Insuficiencia de Provisiones	0	0
Otros Gastos	1,388	46,978
Inversión Pública	0	0
Inversión Pública no Capitalizable	0	0
Total de Gastos y Otras Pérdidas	45,267,300	28,555,456
Resultados del Ejercicio (Ahorro/Desahorro)	(492,875)	634,790

Bajo protesta de decir verdad declaramos que los Estados Financieros y sus Notas son razonablemente correctos.


Lic. Erika López Treviño

Coordinadora Ejecutiva del Fideicomiso Festival
Internacional de Santa Lucía


C.P. Cinthia Melissa Ibarra Rangel

Jefe Administrativo y Contable del Fideicomiso
Festival Internacional de Santa Lucía




Informe de Gestión Financiera del Anual 2018

Cuenta Pública 2018
Fideicomiso Festival Internacional de Santa Lucía
Estado de Situación Financiera
Al 31 de Diciembre de 2018 y 2017
(Pesos)

CONCEPTO	Año		CONCEPTO	Año	
	2018	2017		2018	2017
ACTIVO			PASIVO		
<i>Activo Circulante</i>			<i>Pasivo Circulante</i>		
Efectivo y Equivalentes	331,946	264,431	Cuentas por Pagar a Corto Plazo	471,883	467,232
Derechos a Recibir Efectivo o Equivalentes	21,601	580,000	Documentos por Pagar a Corto Plazo	23,270	0
Derechos a Recibir Bienes o Servicios	0	0	Porción a Corto Plazo de la Deuda Pública a Largo Plazo	0	0
Inventarios	0	0	Títulos y Valores a Corto Plazo	0	0
Almacenes	0	0	Pasivos Diferidos a Corto Plazo	0	0
Estimación por Pérdida o Deterioro de Activos Circulantes	0	0	Fondos y Bienes de Terceros en Garantía y/o Administración a Corto	0	0
Otros Activos Circulantes	0	0	Provisiones a Corto Plazo	0	0
Total de Activos Circulantes	353,547	844,431	Otros Pasivos a Corto Plazo	0	0
			Total de Pasivos Circulantes	495,154	467,232
<i>Activo No Circulante</i>			<i>Pasivo No Circulante</i>		
Inversiones Financieras a Largo Plazo	0	0	Cuentas por Pagar a Largo Plazo	0	0
Derechos a Recibir Efectivo o Equivalentes a Largo Plazo	0	0	Documentos por Pagar a Largo Plazo	0	0
Bienes Inmuebles, Infraestructura y Construcciones en	0	0	Deuda Pública a Largo Plazo	0	0
Bienes Muebles	1,784,604	1,720,728	Pasivos Diferidos a Largo Plazo	0	0
Activos Intangibles	78,250	78,250	Fondos y Bienes de Terceros en Garantía y/o en Administración a Largo	0	0
Depreciación, Deterioro y Amortización Acumulada de	(1,506,102)	(1,446,149)	Provisiones a Largo Plazo	0	0
Activos Diferidos	0	0	Total de Pasivos No Circulantes	0	0
Estimación por Pérdida o Deterioro de Activos no	0	0	Total del Pasivo	495,154	467,232
Otros Activos no Circulantes	0	0			
Total de Activos No Circulantes	356,753	352,829	HACIENDA PÚBLICA/ PATRIMONIO		
Total del Activo	710,300	1,197,260	<i>Hacienda Pública/Patrimonio Contribuido</i>	0	0
			Aportaciones	0	0
			Donaciones de Capital	0	0
			Actualización de la Hacienda Pública / Patrimonio	0	0
			<i>Hacienda Pública/Patrimonio Generado</i>	215,146	730,029
			Resultados del Ejercicio (Ahorro / Desahorro)	(492,875)	634,790
			Resultados de Ejercicios Anteriores	436,434	(198,355)
			Revalúos	0	0
			Reservas	0	0
			Rectificaciones de Resultados de Ejercicios Anteriores	271,587	293,594
			Exceso o Insuficiencia en la Actualización de la Hacienda	0	0
			Resultado por Posición Monetaria	0	0
			Resultado por Tenencia de Activos no Monetarios	0	0
			Total Hacienda Pública/ Patrimonio	215,146	730,029
			Total del Pasivo y Hacienda Pública / Patrimonio	710,300	1,197,260

Bajo protesta de decir verdad declaramos que los Estados Financieros y sus Notas son razonablemente correctos y responsabilidad del emisor


 Lic. Erika López Treviño
 Coordinadora Ejecutiva del Fideicomiso Festival
 Internacional de Santa Lucía


 C.P. Cinthia Melissa Ibarra Rangel
 Jefe Administrativo y Contable del Fideicomiso
 Festival Internacional de Santa Lucía



Informe de Gestión Financiera del Anual 2018

Cuenta Pública 2018
Fideicomiso Festival Internacional de Santa Lucía
Estado de Cambios en la Situación Financiera
Del 1 de Enero al 31 de Diciembre de 2018
(Pesos)

Concepto	Origen	Aplicación
ACTIVO	618,352	131,391
Activo Circulante	558,399	67,515
Efectivo y Equivalentes	0	67,515
Derechos a Recibir Efectivo o Equivalentes	558,399	0
Derechos a Recibir Bienes o Servicios	0	0
Inventarios	0	0
Almacenes	0	0
Estimación por Pérdida o Deterioro de Activos Circulantes	0	0
Otros Activos Circulantes	0	0
Activo No Circulante	59,953	63,877
Inversiones Financieras a Largo Plazo	0	0
Derechos a Recibir Efectivo o Equivalentes a Largo Plazo	0	0
Bienes Inmuebles, Infraestructura y Construcciones en Proceso	0	0
Bienes Muebles	0	63,877
Activos Intangibles	0	0
Depreciación, Deterioro y Amortización Acumulada de Bienes	59,953	0
Activos Diferidos	0	0
Estimación por Pérdida o Deterioro de Activos no Circulantes	0	0
Otros Activos no Circulantes	0	0
PASIVO	27,922	0
Pasivo Circulante	27,922	0
Cuentas por Pagar a Corto Plazo	4,652	0
Documentos por Pagar a Corto Plazo	23,270	0
Porción a Corto Plazo de la Deuda Pública a Largo Plazo	0	0
Títulos y Valores a Corto Plazo	0	0
Pasivos Diferidos a Corto Plazo	0	0
Fondos y Bienes de Terceros en Garantía y/o Administración a Corto Plazo	0	0
Provisiones a Corto Plazo	0	0
Otros Pasivos a Corto Plazo	0	0
Pasivo No Circulante	0	0
Cuentas por Pagar a Largo Plazo	0	0
Documentos por Pagar a Largo Plazo	0	0
Deuda Pública a Largo Plazo	0	0
Pasivos Diferidos a Largo Plazo	0	0
Fondos y Bienes de Terceros en Garantía y/o en Administración a Largo Plazo	0	0
Provisiones a Largo Plazo	0	0
HACIENDA PÚBLICA/ PATRIMONIO	634,790	1,149,672
Hacienda Pública/Patrimonio Contribuido	0	0
Aportaciones	0	0
Donaciones de Capital	0	0
Actualización de la Hacienda Pública / Patrimonio	0	0
Hacienda Pública/Patrimonio Generado	634,790	1,149,672
Resultados del Ejercicio (Ahorro / Desahorro)	0	1,127,665
Resultados de Ejercicios Anteriores	634,790	0
Revalúos	0	0
Reservas	0	0
Rectificaciones de Resultados de Ejercicios Anteriores	0	22,007
Exceso o Insuficiencia en la Actualización de la Hacienda Pública/Patrimonio	0	0
Resultado por Posición Monetaria	0	0
Resultado por Tenencia de Activos no Monetarios	0	0

Bajo protesta de decir verdades declaramos que los Estados Financieros y sus Notas son razonablemente correctos y responsables.

Lic. Erika López Treviño

Coordinadora Ejecutiva del Fideicomiso Festival
Internacional de Santa Lucía

C.P. Cinthia Melissa Ibarra Rangel

Jefe Administrativo y Contable del Fideicomiso
Festival Internacional de Santa Lucía



Informe de Gestión Financiera del Anual 2018

Cuenta Pública 2018
Fideicomiso Festival Internacional de Santa Lucía
Estado Analítico del Activo
Del 1 de Enero al 31 de Diciembre de 2018
(Pesos)

Concepto	Saldo Inicial 1	Cargos del Periodo 2	Abonos del Periodo 3	Saldo Final 4=(1+2-3)	Variación del Periodo (4-1)
ACTIVO					
Activo Circulante	844,431	122,937,266	123,428,150	353,547	-490,884
Efectivo y Equivalentes	264,431	79,778,336	79,710,821	331,946	67,515
Derechos a Recibir Efectivo o Equivalentes	580,000	43,126,992	43,685,391	21,601	(558,399)
Derechos a Recibir Bienes o Servicios	0	31,938	31,938	0	0
Inventarios	0	0	0	0	0
Almacenes	0	0	0	0	0
Estimación por Pérdida o Deterioro de Activos Circulantes	0	0	0	0	0
Otros Activos Circulantes	0	0	0	0	0
Activo No Circulante	352,829	143,021	139,097	356,753	3,924
Inversiones Financieras a Largo Plazo	0	0	0	0	0
Derechos a Recibir Efectivo o Equivalentes a Largo Plazo	0	0	0	0	0
Bienes Inmuebles, Infraestructura y Construcciones en Proceso	0	0	0	0	0
Bienes Muebles	1,720,728	63,877	0	1,784,604	63,877
Activos Intangibles	78,250	0	0	78,250	0
Depreciación, Deterioro y Amortización Acumulada de Bienes	(1,446,149)	79,144	139,097	(1,506,102)	(59,953)
Activos Diferidos	0	0	0	0	0
Estimación por Pérdida o Deterioro de Activos no Circulantes	0	0	0	0	0
Otros Activos no Circulantes	0	0	0	0	0
TOTAL DEL ACTIVO	1,197,260	123,080,287	123,567,247	710,300^F	(486,960)

Bajo protesta de decir verdad declaramos que los Estados Financieros y sus Notas son razonablemente correctos y responsabilidad del emisor

Lic. Erika López Treviño
Coordinadora Ejecutiva del Fideicomiso Festival
Internacional de Santa Lucía

C.P. Cinthia Melissa Ibarra Rangel
Jefe Administrativo y Contable del Fideicomiso
Festival Internacional de Santa Lucía



Informe de Gestión Financiera del Anual 2018

Cuenta Pública 2018
Fideicomiso Festival Internacional de Santa Lucía
Estado Analítico de la Deuda y Otros Pasivos
Del 1 de Enero al 31 de Diciembre de 2018
(Pesos)

Denominación de las Deudas	Moneda de Contratación	Institución o País Acreedor	Saldo Inicial del Periodo	Saldo Final del Periodo
DEUDA PÚBLICA				
Corto Plazo				
Deuda Interna				
Instituciones de Crédito	Peso	México	0	0
Títulos y Valores	Peso	México	0	0
Arrendamientos Financieros	Peso	México	0	0
Deuda Externa				
Organismos Financieros Internacionales	Peso	México	0	0
Deuda Bilateral	Peso	México	0	0
Títulos y Valores	Peso	México	0	0
Arrendamientos Financieros	Peso	México	0	0
Subtotal a Corto Plazo			0	0
Largo Plazo				
Deuda Interna				
Instituciones de Crédito	Peso	México	0	0
Títulos y Valores	Peso	México	0	0
Arrendamientos Financieros	Peso	México	0	0
Deuda Externa				
Organismos Financieros Internacionales	Peso	México	0	0
Deuda Bilateral	Peso	México	0	0
Títulos y Valores	Peso	México	0	0
Arrendamientos Financieros	Peso	México	0	0
Subtotal a Largo Plazo			0	0
Otros Pasivos	Peso	México	467,232	495,154
Total Deuda y Otros Pasivos			467,232	495,154

Bajo protesta de decir verdad declaramos que los Estados Financieros y sus Notas son razonablemente correctos y es responsabilidad del emisor

Lic. Erika López Treviño
Coordinadora Ejecutiva del Fideicomiso Festival
Internacional de Santa Lucía

C.P. Cinthia Melissa Ibarra Rangel
Jefe Administrativo y Contable del Fideicomiso
Festival Internacional de Santa Lucía



Informe de Gestión Financiera del Anual 2018

Cuenta Pública 2018
Fideicomiso Festival Internacional de Santa Lucía
Estado de Variación en la Hacienda Pública
Del 1 de Enero al 31 de Diciembre de 2018
(pesos)

Concepto	Hacienda Pública/Patrimonio Contribuido	Hacienda Pública/Patrimonio Generado de Ejercicios Anteriores	Hacienda Pública/Patrimonio Generado del Ejercicio	Exceso o Insuficiencia en la Actualización de la Hacienda Pública / Patrimonio	TOTAL
HACIENDA PÚBLICA/PATRIMONIO CONTRIBUIDO NETO 2017	0				0
Aportaciones	0			r	0
Donaciones de Capital	0			r	0
Actualización de la Hacienda Pública/Patrimonio	0			r	0
HACIENDA PÚBLICA/PATRIMONIO GENERADO NETO 2017		95,239	634,790		730,029
Resultados del Ejercicio (Ahorro/Desahorro)			634,790	r	634,790
Resultados de Ejercicios Anteriores		(198,355)		r	(198,355)
Revalúos		0		0 r	0
Reservas		0		r	0
Rectificaciones de Resultados de Ejercicios Anteriores		293,594		r	293,594
EXCESO O INSUFICIENCIA EN LA ACTUALIZACIÓN DE LA HACIENDA PÚBLICA/ PATRIMONIO NETO 2017				0	0
Resultado por Posición Monetaria				0 r	0
Resultado por Tenencia de Activos no Monetarios				0 r	0
HACIENDA PÚBLICA/ PATRIMONIO NETO FINAL 2017	0	95,239	634,790	0	730,029
CAMBIOS EN LA HACIENDA PÚBLICA/PATRIMONIO CONTRIBUIDO	0				0
Aportaciones	0			r	0
Donaciones de Capital	0			r	0
Actualización de la Hacienda Pública/Patrimonio	0			r	0
VARIACIONES DE LA HACIENDA PÚBLICA/ PATRIMONIO GENERADO NETO 2018		634,790	(1,149,672)		(514,883)
Resultados del Ejercicio (Ahorro/Desahorro)			(492,875)	r	(492,875)
Resultados de Ejercicios Anteriores		634,790	(634,790)	r	0
Revalúos		0		0 r	0
Reservas		0		r	0
Rectificaciones de Resultados de Ejercicios Anteriores			(22,007)	r	(22,007)
CAMBIOS EN EL EXCESO O INSUFICIENCIA EN LA ACTUALIZACIÓN DE LA HACIENDA PÚBLICA/ PATRIMONIO NETO 2018				0	0
Resultado por Posición Monetaria				0 r	0
Resultado por Tenencia de Activos no Monetarios				0 r	0
HACIENDA PÚBLICA/ PATRIMONIO NETO FINAL 2018	0	730,029	(514,883)	0	215,146

Bajo protesta de decir verdad declaramos que los Estados Financieros y sus Notas son razonablemente correctos y responsabilidad del emisor

Lic. Erika López Treviño
Coordinadora Ejecutiva del Fideicomiso Festival Internacional de Santa Lucía

C.P. Cinthia Melissa Ibarra Rangel
Jefe Administrativo y Contable del Fideicomiso Festival Internacional de Santa Lucía



Informe de Gestión Financiera del Anual 2018

Cuenta Pública 2018
Fideicomiso Festival Internacional de Santa Lucía
Estado de Flujos de Efectivo
Del 1 de Enero al 31 de Diciembre de 2018 y 2017
(Pesos)

Concepto	2018	2017
Flujos de Efectivo de las Actividades de Operación		
Origen	45,334,140	28,923,550
Impuestos	0	0
Cuotas y Aportaciones de Seguridad Social	0	0
Contribuciones de mejoras	0	0
Derechos	0	0
Productos de Tipo Corriente	0	729,683
Aprovechamientos de Tipo Corriente	0	0
Ingresos por Venta de Bienes y Servicios	0	0
Ingresos no Comprendidos en las Fracciones de la Ley de Ingresos	0	0
Participaciones y Aportaciones	12,500,000	3,000,000
Transferencias, Asignaciones y Subsidios y Otras Ayudas	30,498,074	25,000,000
Otros Orígenes de Operación	2,338,066	193,867
Aplicación	45,202,749	28,393,377
Servicios Personales	2,696,841	2,050,548
Materiales y Suministros	1,942,083	2,546,781
Servicios Generales	40,563,826	23,758,047
Transferencias Internas y Asignaciones al Sector Público	0	0
Transferencias al resto del Sector Público	0	0
Subsidios y Subvenciones	0	0
Ayudas Sociales	0	0
Pensiones y Jubilaciones	0	0
Transferencias a Fideicomisos, Mandatos y Contratos Análogos	0	0
Transferencias a la Seguridad Social	0	0
Donativos	0	0
Transferencias al Exterior	0	0
Participaciones	0	0
Aportaciones	0	0
Convenios	0	0
Otras Aplicaciones de Operación	0	0
Flujos Netos de Efectivo por Actividades de Operación	131,391	530,173
Flujos de Efectivo de las Actividades de Inversión		
Origen	0	0
Bienes Inmuebles, Infraestructura y Construcciones en Proceso	0	0
Bienes Muebles	0	0
Otros Orígenes de Inversión	0	0
Aplicación	63,877	332,270
Bienes Inmuebles, Infraestructura y Construcciones en Proceso	0	0
Bienes Muebles	63,877	274,900
Otras Aplicaciones de Inversión	0	57,370
Flujos Netos de Efectivo por Actividades de Inversión	(63,877)	(332,270)
Flujo de Efectivo de las Actividades de Financiamiento		
Origen	0	0
Endeudamiento Neto	0	0
Interno	0	0
Externo	0	0
Otros Orígenes de Financiamiento	0	0
Aplicación	0	0
Servicios de la Deuda	0	0
Interno	0	0
Externo	0	0
Otras Aplicaciones de Financiamiento	0	0
Flujos netos de Efectivo por Actividades de Financiamiento	0	0
Incremento/Disminución Neta en el Efectivo y Equivalentes al Efectivo	67,515	197,903
Efectivo y Equivalentes al Efectivo al inicio del Ejercicio	264,431	66,528
Efectivo y Equivalentes al Efectivo al final del Ejercicio	331,946	264,431

Bajo protesta de decir verdad declaramos que los Estados Financieros vsus Notas son razonablemente correctos y responsables.

Lic. Enka López Treviño
Coordinadora Ejecutiva del Fideicomiso Festival
Internacional de Santa Lucía

C.P. Cinthia Melissa Ibarra Rangel
Jefe Administrativo y Contable del Fideicomiso
Festival Internacional de Santa Lucía



Informe de Gestión Financiera del Anual 2018

Fideicomiso Festival Internacional de Santa Lucía Conciliación entre los Ingresos Presupuestarios y Contables Correspondiente del 1 de Enero al 31 de Diciembre de 2018 (Cifras en pesos)		
1. Ingresos Presupuestarios		42,996,074
2. Más ingresos contables no presupuestarios		1,778,351
Incremento por variación de inventarios	0	
Disminución del exceso de estimaciones por pérdida o deterioro u obsolescencia	0	
Disminución del exceso de provisiones	0	
Otros ingresos y beneficios varios	1,502,349	
Otros ingresos contables no presupuestarios	276,002	
3. Menos ingresos presupuestarios no contables		0
Productos de capital	0	
Aprovechamientos capital	0	
Ingresos derivados de financiamientos	0	
Otros ingresos presupuestarios no contables	0	
4. Ingresos Contables (4 = 1 + 2 - 3)		44,774,425



Informe de Gestión Financiera del Anual 2018

Fideicomiso Festival Internacional de Santa Lucía Conciliación entre los Egresos Presupuestarios y los Gastos Contables Correspondiente del 1 de Enero al 31 de Diciembre de 2018		
1. Total de egresos (presupuestarios)		45,266,625
2. Menos egresos presupuestarios no contables		63,877
Mobiliario y equipo de administración	63,877	
Mobiliario y equipo educacional y recreativo	0	
Equipo e instrumental médico y de laboratorio	0	
Vehículos y equipo de transporte	0	
Equipo de defensa y seguridad	0	
Maquinaria, otros equipos y herramientas	0	
Activos biológicos	0	
Bienes inmuebles	0	
Activos intangibles	0	
Obra pública en bienes propios	0	
Acciones y participaciones de capital	0	
Compra de títulos y valores	0	
Inversiones en fideicomisos, mandatos y otros análogos	0	
Provisiones para contingencias y otras erogaciones especiales	0	
Amortización de la deuda pública	0	
Adeudos de ejercicios fiscales anteriores (ADEFAS)	0	
Otros Egresos Presupuestales No Contables	0	
3. Más Gasto Contables No Presupuestales		64,551
Estimaciones, deprecaciones, deterioros, obsolescencia y amortizaciones	63,163	
Provisiones	0	
Disminución de inventarios	0	
Aumento por insuficiencia de estimaciones por pérdida o deterioro u obsolescencia	0	
Aumento por insuficiencia de provisiones	0	
Otros Gastos	1,388	
Otros Gastos Contables No Presupuestales	0	
4. Total de Gasto Contable (4 = 1 - 2 + 3)		45,267,300



Informe de Gestión Financiera del Anual 2018

Fideicomiso Festival Internacional de Santa Lucía
Relacion de pasivos contingentes
Del 1 de Enero al 31 de Diciembre de 2018

Codigo	pasivos	valor en libros
NO APLICA		

Lic. Erika López Treviño
Coordinadora Ejecutiva del Fideicomiso Festival
Internacional de Santa Lucía

C.P. Cinthia Melissa Ibarra Rangel
Jefe Administrativo y Contable del Fideicomiso
Festival Internacional de Santa Lucía



Informe de Gestión Financiera del Anual 2018

FIDEICOMISO FESTIVAL INTERNACIONAL SANTA LUCIA

NOTAS A LOS ESTADOS FINANCIEROS

AL 31 DE DICIEMBRE DEL 2018

(Pesos)

Activo Circulante:

Efectivo y Equivalentes.- Este rubro resulto de \$ 353,547.00 en Bancos, es el monto que se tiene para liquidar compromisos con pasivos devengados y comprometidos del presupuesto 2018.

Pasivo Circulante:

Obligaciones de pago principalmente Proveedores e impuestos federales (retención de asimilados a salarios, pago de servicios de Isssteleon).- por la cantidad de \$495,154.00

Capital Contable:

Patrimonio.- En este rubro por \$ 215,146.00 es debido a las operaciones por el resultado de las aportaciones y gastos que el Fideicomiso ha realizado.

Lic. Erika López Treviño
Coordinadora Ejecutiva del Fideicomiso Festival
Internacional de Santa Lucía

C.P. Cinthia Melissa Ibarra Rangel
Jefe Administrativo y Contable del Fideicomiso
Festival Internacional de Santa Lucía



Información Presupuestaria



Informe de Gestión Financiera del Anual 2018

Cuenta Pública 2018
Fideicomiso Festival Internacional de Santa Lucía
Estado Analítico de Ingresos
Del 1 de Enero al 31 de Diciembre de 2018

Rubro de Ingresos	Ingreso					Diferencia
	Estimado	Ampliaciones y Reducciones	Modificado	Devengado	Recaudado	
	(1)	(2)	(3= 1 + 2)	(4)	(5)	
Impuestos	0	0	0	0	0	0
Cuotas y Aportaciones de Seguridad Social	0	0	0	0	0	0
Contribuciones de Mejoras	0	0	0	0	0	0
Derechos	0	0	0	0	0	0
Productos	0	0	0	0	0	0
Corriente	0	0	0	0	0	0
Capital	0	0	0	0	0	0
Aprovechamientos	0	0	0	0	0	0
Corriente	0	0	0	0	0	0
Capital	0	0	0	0	0	0
Ingresos por Ventas de Bienes y Servicios	0	0	0	0	0	0
Participaciones y Aportaciones	2,500,000	10,000,000	12,500,000	12,500,000	12,500,000	10,000,000
Transferencias, Asignaciones, Subsidios y Otras Ayudas	31,175,000	2,002,349	33,177,349	30,496,074	30,496,074	-678,926
Ingresos Derivados de Financiamientos	0	0	0	0	0	0
Total	33,675,000	12,002,349	45,677,349	42,996,074	42,996,074	9,321,074
				Ingresos excedentes¹		9,321,074

Estado Analítico de Ingresos Por Fuente de Financiamiento	Ingreso					Diferencia
	Estimado	Ampliaciones y Reducciones	Modificado	Devengado	Recaudado	
	(1)	(2)	(3= 1 + 2)	(4)	(5)	
Ingresos del Gobierno	2,500,000	10,000,000	12,500,000	12,500,000	12,500,000	10,000,000
Impuestos	0	0	0	0	0	0
Contribuciones de Mejoras	0	0	0	0	0	0
Derechos	0	0	0	0	0	0
Productos	0	0	0	0	0	0
Corriente	0	0	0	0	0	0
Capital	0	0	0	0	0	0
Aprovechamientos	0	0	0	0	0	0
Corriente	0	0	0	0	0	0
Capital	0	0	0	0	0	0
Participaciones y Aportaciones	2,500,000	10,000,000	12,500,000	12,500,000	12,500,000	10,000,000
Transferencias, Asignaciones, Subsidios y Otras Ayudas	0	0	0	0	0	0
Ingresos de Organismos y Empresas	31,175,000	2,002,349	33,177,349	30,496,074	30,496,074	-678,926
Cuotas y Aportaciones de Seguridad Social	0	0	0	0	0	0
Ingresos por Ventas de Bienes y Servicios	0	0	0	0	0	0
Transferencias, Asignaciones, Subsidios y Otras Ayudas	31,175,000	2,002,349	33,177,349	30,496,074	30,496,074	-678,926
Ingresos derivados de financiamiento	0	0	0	0	0	0
Ingresos Derivados de Financiamientos	0	0	0	0	0	0
Total	33,675,000	12,002,349	45,677,349	42,996,074	42,996,074	9,321,074
				Ingresos excedentes¹		9,321,074

¹ Los ingresos excedentes se presentan para efectos de cumplimiento de la Ley General de Contabilidad Gubernamental y el importe reflejado debe ser siempre mayor a cero



Informe de Gestión Financiera del Anual 2018

Cuenta Pública 2018
Fideicomiso Festival Internacional de Santa Lucía
Estado Analítico del Ejercicio del Presupuesto de Egresos
Clasificación Administrativa
Del 1 de Enero al 31 de Diciembre de 2018

Concepto	Egresos					Subejercicio 6 = (3 - 4)
	Aprobado	Ampliaciones/ (Reducciones)	Modificado	Devengado	Pagado	
	1	2	3 = (1 + 2)	4	5	
Sin Ramo/Dependencia	\$42,608,427	\$3,046,837	\$45,655,265	\$45,266,625	\$45,266,625	\$388,639
1 COORDINACION	\$42,608,427	\$3,046,837	\$45,655,265	\$45,266,625	\$45,266,625	\$388,639
			\$0			\$0
			\$0			\$0
			\$0			\$0
			\$0			\$0
			\$0			\$0
			\$0			\$0
			\$0			\$0
			\$0			\$0
Total del Gasto	\$42,608,427	\$3,046,837	\$45,655,265	\$45,266,625	\$45,266,625	\$388,639



Informe de Gestión Financiera del Anual 2018

Cuenta Pública 2018
Fideicomiso Festival Internacional de Santa Lucía
Estado Analítico del Ejercicio del Presupuesto de Egresos
Clasificación por Objeto del Gasto (Capítulo y Concepto)
Del 1 de Enero al 31 de Diciembre de 2018

Concepto	Egresos					Subejercicio 6 = (3 - 4)
	Aprobado	Ampliaciones/ (Reducciones)	Modificado	Devengado	Pagado	
	1	2	3 = (1 + 2)	4	5	
Servicios Personales	2,696,841	0	2,696,841	2,696,841	2,696,841	0
Remuneraciones al Personal de Carácter Permanente	2,023,869	0	2,023,869	2,023,869	2,023,869	0
Remuneraciones al Personal de Carácter Transitorio	0	0	0	0	0	0
Remuneraciones Adicionales y Especiales	313,885	0	313,885	313,885	313,885	0
Seguridad Social	359,087	0	359,087	359,087	359,087	0
Otras Prestaciones Sociales y Económicas	0	0	0	0	0	0
Previsiones	0	0	0	0	0	0
Pago de Estímulos a Servidores Públicos	0	0	0	0	0	0
Materiales y Suministros	1,959,727	0	1,959,727	1,942,083	1,942,083	17,644
Materiales de Administración, Emisión de Documentos y Artículos Oficiales	165,446	0	165,446	147,803	147,803	17,644
Alimentos y Utensilios	1,671,880	0	1,671,880	1,671,880	1,671,880	0
Materias Primas y Materiales de Producción y Comercialización	0	0	0	0	0	0
Materiales y Artículos de Construcción y de Reparación	0	0	0	0	0	0
Productos Químicos, Farmacéuticos y de Laboratorio	0	0	0	0	0	0
Combustibles, Lubricantes y Aditivos	73,606	0	73,606	73,606	73,606	0
Vestuario, Blancos, Prendas de Protección y Artículos Deportivos	48,214	0	48,214	48,214	48,214	0
Materiales y Suministros Para Seguridad	0	0	0	0	0	0
Herramientas, Refacciones y Accesorios Menores	580	0	580	580	580	0
Servicios Generales	37,887,963	3,046,837	40,934,800	40,563,825	40,563,825	370,975
Servicios Básicos	62,823	0	62,823	62,823	62,823	0
Servicios de Arrendamiento	8,106,187	3,046,837	11,153,025	11,152,084	11,152,084	941
Servicios Profesionales, Científicos, Técnicos y Otros Servicios	21,950,436	0	21,950,436	21,580,412	21,580,412	370,025
Servicios Financieros, Bancarios y Comerciales	1,245,280	0	1,245,280	1,245,280	1,245,280	0
Servicios de Instalación, Reparación, Mantenimiento y Conservación	435,019	0	435,019	435,019	435,019	0
Servicios de Comunicación Social y Publicidad	431,056	0	431,056	431,056	431,056	0
Servicios de Traslado y Viáticos	5,532,618	0	5,532,618	5,532,608	5,532,608	10
Servicios Oficiales	86,826	0	86,826	86,826	86,826	0
Otros Servicios Generales	37,719	0	37,719	37,719	37,719	0
Transferencias, Asignaciones, Subsidios y Otras Ayudas	0	0	0	0	0	0
Transferencias Internas y Asignaciones al Sector Público	0	0	0	0	0	0
Transferencias al Resto del Sector Público	0	0	0	0	0	0
Subsidios y Subvenciones	0	0	0	0	0	0
Ayudas Sociales	0	0	0	0	0	0
Pensiones y Jubilaciones	0	0	0	0	0	0
Transferencias a Fideicomisos, Mandatos y Otros Análogos	0	0	0	0	0	0
Transferencias a la Seguridad Social	0	0	0	0	0	0
Donativos	0	0	0	0	0	0
Transferencias al Exterior	0	0	0	0	0	0



Informe de Gestión Financiera del Anual 2018

Bienes Muebles, Inmuebles e Intangibles	63,897	0	63,897	63,877	63,877	21
Mobiliario y Equipo de Administración	63,897	0	63,897	63,877	63,877	21
Mobiliario y Equipo Educacional y Recreativo	0	0	0	0	0	0
Equipo e Instrumental Médico y de Laboratorio	0	0	0	0	0	0
Vehículos y Equipo de Transporte	0	0	0	0	0	0
Equipo de Defensa y Seguridad	0	0	0	0	0	0
Maquinaria, Otros Equipos y Herramientas	0	0	0	0	0	0
Activos Biológicos	0	0	0	0	0	0
Bienes Inmuebles	0	0	0	0	0	0
Activos Intangibles	0	0	0	0	0	0
Inversión Pública	0	0	0	0	0	0
Obra Pública en Bienes de Dominio Público	0	0	0	0	0	0
Obra Pública en Bienes Propios	0	0	0	0	0	0
Proyectos Productivos y Acciones de Fomento	0	0	0	0	0	0
Inversiones Financieras y Otras Provisiones	0	0	0	0	0	0
Inversiones Para el Fomento de Actividades Productivas	0	0	0	0	0	0
Acciones y Participaciones de Capital	0	0	0	0	0	0
Compra de Títulos y Valores	0	0	0	0	0	0
Concesión de Préstamos	0	0	0	0	0	0
Inversiones en Fideicomisos, Mandatos y Otros Análogos	0	0	0	0	0	0
Otras Inversiones Financieras	0	0	0	0	0	0
Provisiones para Contingencias y Otras Erogaciones Especiales	0	0	0	0	0	0
Participaciones y Aportaciones	0	0	0	0	0	0
Participaciones	0	0	0	0	0	0
Aportaciones	0	0	0	0	0	0
Convenios	0	0	0	0	0	0
Deuda Pública	0	0	0	0	0	0
Amortización de la Deuda Pública	0	0	0	0	0	0
Intereses de la Deuda Pública	0	0	0	0	0	0
Comisiones de la Deuda Pública	0	0	0	0	0	0
Gastos de la Deuda Pública	0	0	0	0	0	0
Costo por Coberturas	0	0	0	0	0	0
Apoyos Financieros	0	0	0	0	0	0
Adeudos de Ejercicios Fiscales Anteriores (Adefas)	0	0	0	0	0	0
Total del Gasto	42,608,427	3,046,837	45,655,265	45,266,625	45,266,625	388,639



Informe de Gestión Financiera del Anual 2018

Cuenta Pública 2018
Fideicomiso Festival Internacional de Santa Lucía
Estado Analítico del Ejercicio del Presupuesto de Egresos
Clasificación Económica (por Tipo de Gasto)
Del 1 de Enero al 31 de Diciembre de 2018

Concepto	Egresos					Subejercicio 6 = (3 - 4)
	Aprobado	Ampliaciones/ (Reducciones)	Modificado	Devengado	Pagado	
	1	2	3 = (1 + 2)	4	5	
Gasto Corriente	42,544,530	3,046,837	45,591,368	45,202,749	45,202,749	388,619
Gasto de Capital	63,897	0	63,897	63,877	63,877	21
Amortización de la Deuda y Disminución de Pasivos	0	0	0	0	0	0
Pensiones y Jubilaciones	0	0	0	0	0	0
Participaciones	0	0	0	0	0	0
Total del Gasto	42,608,427	3,046,837	45,655,265	45,266,625	45,266,625	388,639



Informe de Gestión Financiera del Anual 2018

Cuenta Pública 2018 Fideicomiso Festival Internacional de Santa Lucía Estado Analítico del Ejercicio del Presupuesto de Egresos Clasificación Funcional (Finalidad y Función) Del 1 de Enero al 31 de Diciembre de 2018

Concepto	Egresos					Subejercicio 6 = (3 - 4)
	Aprobado	Ampliaciones/ (Reducciones)	Modificado	Devengado	Pagado	
	1	2	3 = (1 + 2)	4	5	
Gobierno	0	0	0	0	0	0
Legislación			0			0
Justicia			0			0
Coordinación de la Política de Gobierno			0			0
Relaciones Exteriores			0			0
Asuntos Financieros y Hacendarios			0			0
Seguridad Nacional			0			0
Asuntos de Orden Público y de Seguridad Interior			0			0
Otros Servicios Generales			0			0
Desarrollo Social	42,608,427	3,046,837	45,655,265	45,266,625	45,266,625	388,639
Protección Ambiental			0			0
Vivienda y Servicios a la Comunidad			0			0
Salud			0			0
Recreación, Cultura y Otras Manifestaciones Sociales	42,608,427	3,046,837	45,655,265	45,266,625	45,266,625	388,639
Educación			0			0
Protección Social			0			0
Otros Asuntos Sociales			0			0
Desarrollo Económico	0	0	0	0	0	0
Asuntos Económicos, Comerciales y Laborales en General			0			0
Agropecuaria, Silvicultura, Pesca y Caza			0			0
Combustibles y Energía			0			0
Minería, Manufacturas y Construcción			0			0
Transporte			0			0
Comunicaciones			0			0
Turismo			0			0
Ciencia, Tecnología e Innovación			0			0
Otras Industrias y Otros Asuntos Económicos			0			0
Otras no Clasificadas en Funciones Anteriores	0	0	0	0	0	0
Transacciones de la Deuda Pública / Costo Financiero de la Deuda			0			0
Transferencias, Participaciones y Aportaciones entre Diferentes			0			0
Saneamiento del Sistema Financiero			0			0
Adeudos de Ejercicios Fiscales Anteriores			0			0
Total del Gasto	42,608,427	3,046,837	45,655,265	45,266,625	45,266,625	388,639



Informe de Gestión Financiera del Anual 2018

Cuenta Pública 2018
Fideicomiso Festival Internacional de Santa Lucía
Indicadores de Postura Fiscal
Del 1 de Enero al 31 de Diciembre de 2018

Concepto	Estimado	Devengado	Pagado ³
I. Ingresos Presupuestarios (I=1+2)	33,675,000	42,996,074	42,996,074
1. Ingresos del Gobierno de la Entidad Federativa ¹	0	0	0
2. Ingresos del Sector Paraestatal ¹	33,675,000	42,996,074	42,996,074
II. Egresos Presupuestarios (II=3+4)	42,608,427	45,266,625	45,266,625
3. Egresos del Gobierno de la Entidad Federativa ²	0	0	0
4. Egresos del Sector Paraestatal ²	42,608,427	45,266,625	45,266,625
III. Balance Presupuestario (Superávit o Déficit) (III = I - II)	(8,933,427)	(2,270,551)	(2,270,551)

Concepto	Estimado	Devengado	Pagado ³
III. Balance presupuestario (Superávit o Déficit)	(8,933,427)	(2,270,551)	(2,270,551)
IV. Intereses, Comisiones y Gastos de la Deuda	0	0	0
V. Balance Primario (Superávit o Déficit) (V= III - IV)	(8,933,427)	(2,270,551)	(2,270,551)

Concepto	Estimado	Devengado	Pagado ³
A. Financiamiento	0	0	0
B. Amortización de la deuda	0	0	0
C. Endeudamiento ó desendeudamiento (C = A - B)	0	0	0

1. Los Ingresos que se presentan son los ingresos presupuestarios totales sin incluir los ingresos por financiamientos. Los Ingresos del Gobierno de la Entidad Federativa corresponden a los del Poder Ejecutivo, Legislativo Judicial y Autónomos

2. Los egresos que se presentan son los egresos presupuestarios totales sin incluir los egresos por amortización. Los egresos del Gobierno de la Entidad Federativa corresponden a los del Poder Ejecutivo, Legislativo, Judicial y Órganos Autónomos

3. Para Ingresos se reportan los ingresos recaudados; para egresos se reportan los egresos pagados



Informe de Gestión Financiera del Anual 2018

Información Programática

75.26

FIDEICOMISO FESTIVAL INTERNACIONAL DE SANTA LUCÍA (FISL)



Informe de Gestión Financiera del Anual 2018

Cuenta Pública 2018
Fideicomiso Festival Internacional de Santa Lucía
Gasto por Categoría Programática
Del 1 de Enero al 31 de Diciembre de 2018

Concepto	Egresos					Subejercicio 6 = (3-4)
	Aprobado 1	Ampliaciones/(Reducciones) 2	Modificado 3 = (1+2)	Devengado 4	Pagado 5	
Programas	0	0	0	0	0	0
Subsidios: Sector Social y Privado o Entidades Federativas y Municipios	0	0	0	0	0	0
Sujetos a Reglas de Operación	0	0	0	0	0	0
Otros Subsidios	0	0	0	0	0	0
Desempeño de las Funciones	0	0	0	0	0	0
Prestación de Servicios Públicos	0	0	0	0	0	0
Provisión de Bienes Públicos	0	0	0	0	0	0
Planeación, seguimiento y evaluación de políticas públicas	0	0	0	0	0	0
Promoción y fomento	0	0	0	0	0	0
Regulación y supervisión	0	0	0	0	0	0
Funciones de las Fuerzas Armadas (Únicamente Gobierno Federal)	0	0	0	0	0	0
Específicos	0	0	0	0	0	0
Proyectos de Inversión	0	0	0	0	0	0
Administrativos y de Apoyo	0	0	0	0	0	0
Apoyo al proceso presupuestario y para mejorar la eficiencia institucional	0	0	0	0	0	0
Apoyo a la función pública y al mejoramiento de la gestión	0	0	0	0	0	0
Operaciones ajenas	0	0	0	0	0	0
Compromisos	0	0	0	0	0	0
Obligaciones de cumplimiento de resolución jurisdiccional	0	0	0	0	0	0
Desastres Naturales	0	0	0	0	0	0
Obligaciones	0	0	0	0	0	0
Pensiones y jubilaciones	0	0	0	0	0	0
Aportaciones a la seguridad social	0	0	0	0	0	0
Aportaciones a fondos de estabilización	0	0	0	0	0	0
Aportaciones a fondos de inversión y reestructura de pensiones	0	0	0	0	0	0
Programas de Gasto Federalizado (Gobierno Federal)	0	0	0	0	0	0
Gasto Federalizado	0	0	0	0	0	0
Participaciones a entidades federativas y municipios	42,608,427	3,046,837	45,655,265	45,266,625	45,266,625	388,639
Costo financiero, deuda o apoyos a deudores y ahorradores de la banca	0	0	0	0	0	0
Adeudos de ejercicios fiscales anteriores	0	0	0	0	0	0
Total del Gasto	42,608,427	3,046,837	45,655,265	45,266,625	45,266,625	388,639



Informe de Gestión Financiera del Anual 2018

Fideicomiso Festival Internacional de Santa Lucía
Relacion de programas y proyectos de inversion
Del 1 de Enero al 31 de Diciembre de 2018

Codigo	Programa/ Proyecto de inversion	Valor en libros

NO APLICA

75.28

FIDEICOMISO FESTIVAL INTERNACIONAL DE SANTA LUCÍA (FISL)



Informe de Gestión Financiera del Anual 2018

Indicadores de resultados



Informe de Gestión Financiera del Anual 2018



GOBIERNO DEL ESTADO DE NUEVO LEÓN
SECRETARÍA DE FINANZAS Y TESORERÍA GENERAL DEL ESTADO
PRESUPUESTO POR RESULTADOS
REPORTE DE AVANCE FÍSICO - FINANCIERO 2018

INSTITUCIÓN: FIDEICOMISO FESTIVAL INTERNACIONAL DE SANTA LUCÍA

NOMBRE DEL PROGRAMA: FESTIVAL INTERNACIONAL DE SANTA LUCÍA

TEMA DEL PED: DESARROLLO CULTURAL Y CREATIVO

OBJETIVO: IMPULSAR LA CULTURA Y LAS ARTES COMO ELEMENTOS CLAVE PARA EL DESARROLLO HUMANO, SOCIAL Y ECONÓMICO, A TRAVÉS DE UNA GESTIÓN TRANSPARENTE, RESPONSABLE, INTEGRAL E INNOVADORA

ESTRATEGIA: FOMENTAR EL EJERCICIO DE LOS DERECHOS CULTURALES DE LA CIUDADANÍA, LA PARTICIPACIÓN Y EL DESARROLLO CREATIVO DE LAS COMUNIDADES, DIVULGAR LA IMPORTANCIA DEL PATRIMONIO CULTURAL Y LAS EXPRESIONES CULTURALES, LA INTEGRACIÓN DE PERSONAS CREADORAS COMO POTENCIALIZADORES DE PROCESOS DE REFLEXIÓN Y TRANSFORMACIÓN

BENEFICIARIO (PO/AE): TURISTA LOCAL, NACIONAL E INTERNACIONAL

VALOR DEL PROGRAMA PRESUPUESTARIO				
MONTO	31,175,000			
AVANCE FINANCIERO				
TRIMESTRE	I	II	III	IV
MONTO	1,300,000.00	4,500,000.00	7,957,178.00	17,417,822
PORCENTAJE	4.17	14.43	25.52	55.87

CLASIFICACIÓN PROGRAMÁTICA: 02523918

CONAC "Modalidad": E

MATRIZ DE INDICADORES DE RESULTADOS 2018														
RESUMEN NARRATIVO	INDICADOR	FÓRMULA	FRECUENCIA	META ANUAL	LÍNEA BASE	AVANCE FÍSICO					MEDIOS DE VERIFICACIÓN Y FUENTE DE INFORMACIÓN	SUPUESTOS		
						AÑO								
						2016	2017	2018	2019	2020	2021			
FIN	CONTRIBUIR A INCREMENTAR LA OFERTA ARTÍSTICA Y CULTURAL DEL FESTIVAL INTERNACIONAL DE SANTA LUCÍA PARA EL TURISTA MEDIANTE LA PROGRAMACIÓN DE ESPECTÁCULOS ARTÍSTICOS Y CULTURALES DE CALIDAD EN FORMA GRATUITA EN EL ESTADO DE NUEVO LEÓN	COSTO PROMEDIO POR EVENTO	(PRESUPUESTO EJERCIDO PARA LA REALIZACIÓN DE EVENTOS / EVENTOS REALIZADOS)	ANUAL	132,000.00	43,282.21	137,139.06	144,106.76	3,250				REPORTE PRESUPUESTAL ANUAL / COORDINACIÓN EJECUTIVA	
PROPÓSITO	LOS TURISTAS (LOCAL, NACIONAL E INTERNACIONAL) TIENEN ACCESO A EVENTOS CULTURALES Y ARTÍSTICOS NACIONALES E INTERNACIONAL DE FORMA GRATUITA.	TASA DE VARIACIÓN DE TURISTAS (LOCAL, NACIONAL E INTERNACIONAL) QUE ACCEDEN AL PROGRAMA DEL FESTIVAL INTERNACIONAL DE SANTA LUCÍA	(TURISTAS (LOCAL, NACIONAL E INTERNACIONAL) QUE ACCEDEN AL PROGRAMA DEL FESTIVAL INTERNACIONAL DE SANTA LUCÍA AÑO T-1) / TURISTAS (LOCAL, NACIONAL E INTERNACIONAL) QUE ACCEDEN AL PROGRAMA DEL FESTIVAL INTERNACIONAL DE SANTA LUCÍA AÑO T-1)*100	ANUAL	-0.12	15.00	15.00	15.00	114.28				REPORTE DE ASISTENCIA / JEFAURA DE ACTIVIDADES OPERATIVAS	LA OFERTA CULTURAL Y ARTÍSTICA ES DIVERSIFICADA, Y LAS CONDICIONES CLIMÁTICAS SON FAVORABLES, EL AMBIENTE SOCIAL Y CULTURAL ES APROPIADO



Informe de Gestión Financiera del Anual 2018

RESUMEN NARRATIVO	INDICADORES				META ANUAL	LINEA BASE	AVANCE FÍSICO				MEDIOS DE VERIFICACIÓN Y FUENTE DE INFORMACIÓN	SUPUESTOS		
	INDICADOR	FORMULA	FRECUENCIA	TRIMESTRAL			SEMESTRE		TRIMESTRE					
							I	II	I	II			III	IV
COMPONENTES	C1. EVENTOS ARTÍSTICOS Y CULTURALES REALIZADOS	PROMEDIO DE ASISTENTES POR EVENTO	(ASISTENTES A EVENTOS / EVENTOS REALIZADOS)	TRIMESTRAL	9,214.00	2,721.03			1,800.00	1,800.00	1,800.00	2,552.75	REGISTRO DE EVENTOS DE FESTIVAL INTERNACIONAL DE SANTA LUCÍA / JEFAURA DE ACTIVIDADES OPERATIVAS	LOS TURISTAS LOCALES, NACIONALES E INTERNACIONALES ASISTEN AL FESTIVAL. LAS CONDICIONES CUIMATICAS SON FAVORABLES Y EL AMBIENTE SOCIAL Y CULTURALES APROPIADO
	C2. CONFERENCIAS (CHARLAS Y DIÁLOGOS) REALIZADOS	PROMEDIO DE ASISTENTES A CONFERENCIAS (CHARLAS Y DIÁLOGOS) REALIZADOS	(ASISTENTES A CONFERENCIAS / CONFERENCIAS REALIZADAS)	TRIMESTRAL	687.50	195.54			2,222.22	2,222.22	2,222.22	518.70	REGISTRO DE EVENTOS DE FESTIVAL INTERNACIONAL DE SANTA LUCÍA / COORDINACIÓN DE ATENCIÓN A VISITANTES	LOS TURISTAS LOCALES, NACIONALES E INTERNACIONALES ASISTEN AL FESTIVAL. LAS CONDICIONES CUIMATICAS SON FAVORABLES Y EL AMBIENTE SOCIAL Y CULTURALES APROPIADO
COMPONENTES	C3. TALLERES DE CAPACITACIÓN ARTÍSTICA IMPARTIDOS	PORCENTAJE DE ASISTENTES A TALLERES DE CAPACITACIÓN IMPARTIDOS	(ASISTENTES A TALLERES / ASISTENTES A TALLERES PROGRAMADOS)	TRIMESTRAL	100.00	259.83			90.00	90.00	90.00	100.00	REGISTRO DE EVENTOS DE FESTIVAL INTERNACIONAL DE SANTA LUCÍA / COORDINACIÓN DE ATENCIÓN A VISITANTES	LOS TURISTAS LOCALES, NACIONALES E INTERNACIONALES ASISTEN AL FESTIVAL. LAS CONDICIONES CUIMATICAS SON FAVORABLES Y EL AMBIENTE SOCIAL Y CULTURALES APROPIADO
	C4. CLASES MAGISTRALES IMPARTIDAS	PORCENTAJE DE ASISTENTES A CLASES MAGISTRALES IMPARTIDAS	(ASISTENTES A CLASES MAGISTRALES / ASISTENTES A CLASES MAGISTRALES PROGRAMADOS)*100	TRIMESTRAL	100.00	100.00			90.00	90.00	90.00	100.00	REGISTRO DE EVENTOS DE FESTIVAL INTERNACIONAL DE SANTA LUCÍA / JEFAURA DE ACTIVIDADES OPERATIVAS	LOS TURISTAS LOCALES, NACIONALES E INTERNACIONALES ASISTEN AL FESTIVAL. LAS CONDICIONES CUIMATICAS SON FAVORABLES Y EL AMBIENTE SOCIAL Y CULTURALES APROPIADO



Informe de Gestión Financiera del Anual 2018

Anexos



Informe de Gestión Financiera del Anual 2018

Cuenta Pública 2018
Fideicomiso Festival Internacional de Santa Lucía
Del 1 de Enero al 31 de Diciembre de 2018

Concepto	Estimado	Movimientos	Recaudado
1.-Aportaciones Estatales			
a) Para gasto corriente	33,177,349.00		30,496,074.00
b) Para inversion total			
2.-Aportaciones Federales			
a) Recibidas directamente	12,500,000.00		12,500,000.00
b) Recibidas a traves de la tesoreria del estado			
3.-Aportaciones municipales			
Otras aportaciones (incluye apoyos y donativos)	-		-
Total	45,677,349.00		42,996,074.00



Informe de Gestión Financiera del Anual 2018

Cuenta Pública 2018
Relacion de bienes muebles que componen el Patrimonio
(Pesos)
Fideicomiso Festival Internacional de Santa Lucía

Descripcion del bien mueble	Valor en libros
Computadoras de Escritorio Desktop HP 280G2 con m	106,012.40
Computadora Portatil HP Probook	52,210.44
Computadora Portatil Macbok Pro Apple	55,633.60
Computadora de escritorio I mac 21.5 pilg pantalla reti	44,153.08
Multifuncional hp Deskjet 5820Kronos	3,799.01
Disco Duro Seagate Bake Plus	5,382.98
CAMARA DIGITAL, INCLUYE CABLE USB, CABLE A/V, SD CARD	1,500.00
UNIDAD CONDENSADORA MARCA TRANE	14,325.00
UNIDAD CONDENSADORA MARCA TRANE	14,325.00
UNIDAD CONDENSADORA MARCA TRANE	14,325.00
UNIDAD CONDENSADORA MARCA TRANE	14,325.00
UNIDAD DE CALEFACCION S/F 5TR.	9,550.00
UNIDAD DE CALEFACCION S/F 5TR.	9,550.00
UNIDAD DE CALEFACCION S/F 5TR.	9,550.00
UNIDAD DE CALEFACCION S/F 5TR.	9,550.00
REGULADOR PARA COPIADORA	850.00
SILLAS Y EQUIPO DE OFICINA	28,140.00
Equipo nextel N2715bmex moto	14,582.36
Black Berry 8350 Red	7,511.58
Mobiliario y equipo de of (sillas mesas, escritorios)	136,306.73
tel panasonic difgital mod kxt7630	5,487.96
frigobar whirlpool 5 pies	3,199.00
Trituradoras de papel royal	2,798.00
Archivero	6,380.00
No Break Marca APC 750VA	2,569.40
No Break Marca APC 750VA	5,138.80
LICENCIA EDUCATIVA CREATIVE CLOUD 1	7,911.20
LICENCIA EDUCATIVA CREATIVE CLOUD 2	7,911.20
renovacion de software contpaq, nomina	18,000.00
Multifuncional hp deskjet gt5820	4,120.00
Sillas Reclinables Ejecutivas	31,013.76
Estante de Niveles Material de acero	28,083.60

75.34

FIDEICOMISO FESTIVAL INTERNACIONAL DE SANTA LUCÍA (FISL)



Informe de Gestión Financiera del Anual 2018

Informe de Avance de Gestión Financiera del Segundo Trimestre del 2018		
Relación de cuentas bancarias productivas específicas al 31 de Diciembre de 2018		
Fideicomiso Festival Internacional de Santa Lucía		
Fondo, Programa o Convenio	Datos de la Cuenta Bancaria	
	Institución Bancaria	Número de Cuenta
Festival Internacional de Santa Lucía - Principal	Banco del Bajío, S.A.	3360872 0301
Festival Internacional de Santa Lucía - Principal patrocinio	Banco del Bajío, S.A.	3360872 0202
Festival Internacional de Santa Lucía - Gastos de operación	Banco del Bajío, S.A.	3360906 0301
Festival Internacional de Santa Lucía - Chequera	Banco del Bajío, S.A.	3360906 0201
Festival Internacional de Santa Lucía - Prestamos Issteleon	Banco del Bajío, S.A.	3360906 0202
Festival Internacional de Santa Lucía - Expresiones Culturales	Banco del Bajío, S.A.	3360997 0301
Festival Internacional de Santa Lucía - Expresiones Culturales dolares	Banco del Bajío, S.A.	3360997 0401
Festival Internacional de Santa Lucía - Recurso Federal	Banco del Bajío, S.A.	21006424 0201
Festival Internacional de Santa Lucía - Recurso Federal	Banco del Bajío, S.A.	21006424 0202



Ley de Disciplina Financiera



Informe de Gestión Financiera del Anual 2018

Fideicomiso Festival Internacional de Santa Lucía (a)					
Estado de Situación Financiera Detallado - LDF					
Al 31 de diciembre de 2017 y al 31 de Diciembre de 2018 (b)					
(PESOS)					
Concepto (c)	2018 (d)	31 de diciembre de 2017 (e)	Concepto (c)	2018 (d)	31 de diciembre de 2017 (e)
ACTIVO			PASIVO		
Activo Circulante			Pasivo Circulante		
a. Efectivo y Equivalentes (a=a1+a2+a3+a4+a5+a6+a7)	331,946	264,431	a. Cuentas por Pagar a Corto Plazo	471,883	467,232
a1) Efectivo	16,908	11,143	(a=a1+a2+a3+a4+a5+a6+a7+a8+a9)		
a2) Bancos/Tesorería	315,038	253,288	a1) Servicios Personales por Pagar a Corto Plazo	1,460	0
a3) Bancos/Dependencias y Otros	0	0	a2) Proveedores por Pagar a Corto Plazo	358,451	301,910
a4) Inversiones Temporales (Hasta 3 meses)	0	0	a3) Contratistas por Obras Públicas por Pagar a Corto Plazo	0	0
a5) Fondos con Afectación Específica	0	0	a4) Participaciones y Aportaciones por Pagar a Corto Plazo	0	0
a6) Depósitos de Fondos de Terceros en Garantía y/o Administración	0	0	a5) Transferencias Oligadas por Pagar a Corto Plazo	0	0
a7) Otros Efectivos y Equivalentes	0	0	a6) Intereses, Comisiones y Otros Gastos de la Deuda Pública por Pagar a Corto Plazo	0	0
b. Derechos a Recibir Efectivo o Equivalentes (b=b1+b2+b3+b4+b5+b6+b7)	21,601	580,000	a7) Relaciones y Contribuciones por Pagar a Corto Plazo	111,973	165,321
b1) Inversiones Financieras de Corto Plazo	0	0	a8) Devoluciones de la Ley de Ingresos por Pagar a Corto Plazo	0	0
b2) Cuentas por Cobrar a Corto Plazo	1	580,000	a9) Otras Cuentas por Pagar a Corto Plazo	0	0
b3) Deudores Diversos por Cobrar a Corto Plazo	0	0	b. Documentos por Pagar a Corto Plazo (b=b1+b2+b3)	23,270	0
b4) Ingresos por Recuperar a Corto Plazo	0	0	b1) Documentos Comerciales por Pagar a Corto Plazo	0	0
b5) Deudores por Anticipos de la Tesorería a Corto Plazo	0	0	b2) Documentos con Contratistas por Obras Públicas por Pagar a Corto Plazo	0	0
b6) Préstamos Oligados a Corto Plazo	21,600	0	b3) Otros Documentos por Pagar a Corto Plazo	23,270	0
b7) Otros Derechos a Recibir Efectivo o Equivalentes a Corto Plazo	0	0	c. Porción a Corto Plazo de la Deuda Pública a Largo Plazo (c=c1+c2)	0	0
c. Derechos a Recibir Bienes o Servicios (c=c1+c2+c3+c4+c5)	0	0	c1) Porción a Corto Plazo de la Deuda Pública	0	0
c1) Anticipo a Proveedores por Adquisición de Bienes y Prestación de Servicios a Corto Plazo	0	0	c2) Porción a Corto Plazo de Arrendamiento Financiero	0	0
c2) Anticipo a Proveedores por Adquisición de Bienes Inmuebles y Muebles a Corto Plazo	0	0	d. Títulos y Valores a Corto Plazo	0	0
c3) Anticipo a Proveedores por Adquisición de Bienes Intangibles a Corto Plazo	0	0	e. Pasivos Diferidos a Corto Plazo (e=e1+e2+e3)	0	0
c4) Anticipo a Contratistas por Obras Públicas a Corto Plazo	0	0	e1) Ingresos Cobrados por Adelantado a Corto Plazo	0	0
c5) Otros Derechos a Recibir Bienes o Servicios a Corto Plazo	0	0	e2) Intereses Cobrados por Adelantado a Corto Plazo	0	0
d. Inventarios (d=d1+d2+d3+d4+d5)	0	0	e3) Otros Pasivos Diferidos a Corto Plazo	0	0
d1) Inventario de Mercancías para Venta	0	0	f. Fondos y Bienes de Terceros en Garantía y/o Administración a Corto Plazo (f=f1+f2+f3+f4+f5+f6)	0	0
d2) Inventario de Mercancías Terminadas	0	0	f1) Fondos en Garantía a Corto Plazo	0	0
d3) Inventario de Mercancías en Proceso de Elaboración	0	0	f2) Fondos en Administración a Corto Plazo	0	0
d4) Inventario de Materias Primas, Materiales y Suministros para Producción	0	0	f3) Fondos Contingentes a Corto Plazo	0	0
d5) Bienes en Tránsito	0	0	f4) Fondos de Fideicomisos, Mandatos y Contratos Análogos a Corto Plazo	0	0
			f5) Otros Fondos de Terceros en Garantía y/o Administración a Corto Plazo	0	0



Informe de Gestión Financiera del Anual 2018

e. Almacenes	0	0	f6) Valores y Bienes en Garantía a Corto Plazo	0	0
f. Estimación por Pérdida o Deterioro de Activos Circulantes (f=f1+f2)	0	0	g. Provisiones a Corto Plazo (g=g1+g2+g3)	0	0
f1) Estimaciones para Cuentas Incobrables por Derechos a Recibir Efectivo o Equivalentes	0	0	g1) Provisión para Demandas y Juicios a Corto Plazo	0	0
f2) Estimación por Deterioro de Inventarios	0	0	g2) Provisión para Contingencias a Corto Plazo	0	0
g. Otros Activos Circulantes (g=g1+g2+g3+g4)	0	0	g3) Otras Provisiones a Corto Plazo	0	0
g1) Valores en Garantía	0	0	h. Otros Pasivos a Corto Plazo (h=h1+h2+h3)	0	0
g2) Bienes en Garantía (excluye depósitos de fondos)	0	0	h1) Ingresos por Clasificar	0	0
g3) Bienes Derivados de Embargos, Decomisos, Aseguramientos y Dación en Pago	0	0	h2) Recaudación por Participar	0	0
g4) Adquisición con Fondos de Terceros	0	0	h3) Otros Pasivos Circulantes	0	0
IA. Total de Activos Circulantes (IA = a + b + c + d + e + f + g)	353,547	844,431	IIA. Total de Pasivos Circulantes (IIA = a + b + c + d + e + f + g + h)	495,154	467,232
Activo No Circulante			Pasivo No Circulante		
a. Inversiones Financieras a Largo Plazo	0	0	a. Cuentas por Pagar a Largo Plazo	0	0
b. Derechos a Recibir Efectivo o Equivalentes a Largo Plazo	0	0	b. Documentos por Pagar a Largo Plazo	0	0
c. Bienes Inmuebles, Infraestructura y Construcciones en Proceso	0	0	c. Deuda Pública a Largo Plazo	0	0
d. Bienes Muebles	1,784,604	1,720,728	d. Pasivos Diferidos a Largo Plazo	0	0
e. Activos Intangibles	78,250	78,250	e. Fondos y Bienes de Terceros en Garantía y/o en Administración a Largo Plazo	0	0
f. Depreciación, Deterioro y Amortización Acumulada de Bienes	(1,506,102)	(1,446,149)	f. Provisiones a Largo Plazo	0	0
g. Activos Diferidos	0	0	IIB. Total de Pasivos No Circulantes (IIB = a + b + c + d + e + f)	0	0
h. Estimación por Pérdida o Deterioro de Activos no Circulantes	0	0	II. Total del Pasivo (II = IIA + IIB)	495,154	467,232
i. Otros Activos no Circulantes	0	0	HACIENDA PÚBLICA/PATRIMONIO		
IB. Total de Activos No Circulantes (IB = a + b + c + d + e + f + g + h + i)	356,753	352,829	IIIA. Hacienda Pública/Patrimonio Contribuido (IIIA = a + b + c)	0	0
I. Total del Activo (I = IA + IB)	710,300	1,197,260	a. Aportaciones	0	0
			b. Donaciones de Capital	0	0
			c. Actualización de la Hacienda Pública/Patrimonio	0	0
			IIIB. Hacienda Pública/Patrimonio Generado (IIIB = a + b + c + d + e)	215,146	730,029
			a. Resultados del Ejercicio (Ahorro/Desahorro)	(492,875)	634,790
			b. Resultados de Ejercicios Anteriores	436,434	(198,355)
			c. Revalúos	0	0
			d. Reservas	0	0
			e. Rectificaciones de Resultados de Ejercicios Anteriores	271,587	293,594
			IIIC. Exceso o Insuficiencia en la Actualización de la Hacienda Pública/Patrimonio (IIIC=a+b)	0	0
			a. Resultado por Posición Monetaria	0	0
			b. Resultado por Tenencia de Activos no Monetarios	0	0
			III. Total Hacienda Pública/Patrimonio (III = IIIA + IIIB + IIIC)	215,146	730,029
			IV. Total del Pasivo y Hacienda Pública/Patrimonio (IV = II + III)	710,300	1,197,260

Lic. Erika López Treviño
Coordinadora Ejecutiva del Fideicomiso Festival
Internacional de Santa Lucía

C.P. Cinthia Melissa Ibarra Rangel
Jefe Administrativo y Contable del Fideicomiso
Festival Internacional de Santa Lucía




Informe de Gestión Financiera del Anual 2018


Fideicomiso Festival Internacional de Santa Lucía (a)							
Informe Analítico de la Deuda Pública y Otros Pasivos - LDF							
Del 1 de Enero al 31 de Diciembre de 2018 (b)							
(PESOS)							
Denominación de la Deuda Pública y Otros Pasivos (c)	Saldo al 31 de diciembre de 2017 (d)	Disposiciones del Periodo (e)	Amortizaciones del Periodo (f)	Revaluaciones, Reclasificaciones y Otros Ajustes (g)	Saldo Final del Periodo h=d+e-f+g	Pago de Intereses del Periodo (i)	Pago de Comisiones y demás costos asociados durante el Periodo (j)
1. Deuda Pública (1=A+B)	0	0	0	0	0	0	0
A. Corto Plazo (A=a1+a2+a3)	0	0	0	0	0	0	0
a1) Instituciones de Crédito	0	0	0	0	0	0	0
a2) Títulos y Valores	0	0	0	0	0	0	0
a3) Arrendamientos Financieros	0	0	0	0	0	0	0
B. Largo Plazo (B=b1+b2+b3)	0	0	0	0	0	0	0
b1) Instituciones de Crédito	0	0	0	0	0	0	0
b2) Títulos y Valores	0	0	0	0	0	0	0
b3) Arrendamientos Financieros	0	0	0	0	0	0	0
2. Otros Pasivos	467,232	0	0	0	495,154	0	0
3. Total de la Deuda Pública y Otros Pasivos	467,232	0	0	0	495,154	0	0
4. Deuda Contingente 1 (informativo)	0	0	0	0	0	0	0
A. Deuda Contingente 1	0	0	0	0	0	0	0
B. Deuda Contingente 2	0	0	0	0	0	0	0
C. Deuda Contingente XX	0	0	0	0	0	0	0
5. Valor de Instrumentos Bono Cupón Cero 2 (Informativo)	0	0	0	0	0	0	0
A. Instrumento Bono Cupón Cero 1	0	0	0	0	0	0	0
B. Instrumento Bono Cupón Cero 2	0	0	0	0	0	0	0
C. Instrumento Bono Cupón Cero XX	0	0	0	0	0	0	0

1. Se refiere a cualquier financiamiento sin fuente o garantía de pago definida, que sea asumida de manera solidaria o subsidiaria por las Entidades Federativas con sus Municipios, organismos descentralizados y empresas de participación estatal mayoritaria y fideicomisos, locales o municipales, y por los Municipios con sus respectivos organismos descentralizados y empresas de participación municipal mayoritaria.

2. Se refiere al valor del Bono Cupón Cero que respalda el pago de los créditos asociados al mismo (Activo).

Obligaciones a Corto Plazo (k)	Monto Contratado (l)	Plazo Pactado (m)	Tasa de Interés (n)	Comisiones y Costos Relacionados (o)	Tasa Efectiva (p)
6. Obligaciones a Corto Plazo (Informativo)	0	0	0	0	0
A. Crédito 1	0	0	0	0	0
B. Crédito 2	0	0	0	0	0
C. Crédito XX	0	0	0	0	0


 Lic. Erika López Treviño
 Coordinadora Ejecutiva del Fideicomiso Festival Internacional de Santa Lucía


 C.P. Cinthia Melissa Ibarra Rangel
 Jefe Administrativo y Contable del Fideicomiso Festival Internacional de Santa Lucía



Informe de Gestión Financiera del Anual 2018

Fideicomiso Festival Internacional de Santa Lucía (a)										
Informe Analítico de Obligaciones Diferentes de Financiamientos – LDF										
Del 1 de Enero al 31 de Diciembre de 2018 (b)										
(PESOS)										
Denominación de las Obligaciones Diferentes de Financiamiento	Fecha del Contrato	Fecha de inicio de operación del proyecto	Fecha de vencimiento	Monto de la inversión pactado	Plazo pactado	Monto promedio mensual del pago de la contraprestación	Monto promedio mensual del pago de la contraprestación correspondiente al pago de inversión	Monto pagado de la inversión al XX de XXXX de 20XX	Monto pagado de la inversión actualizado al XX de XXXX de 20XX	Saldo pendiente por pagar de la inversión al XX de XXXX de 20XX
(c)	(d)	(e)	(f)	(g)	(h)	(i)	(j)	(k)	(l)	(m = g - l)
A. Asociaciones Público Privadas (APP's) (A=a+b+c+d)	0	0	0	0	0	0	0	0	0	0
a) APP 1										0
b) APP 2										0
c) APP 3										0
d) APP XX										0
B. Otros Instrumentos (B=a+b+c+d)	0	0	0	0	0	0	0	0	0	0
a) Otro Instrumento 1										0
b) Otro Instrumento 2										0
c) Otro Instrumento 3										0
d) Otro Instrumento XX										0
C. Total de Obligaciones Diferentes de Financiamiento (C=A+B)	0	0	0	0	0	0	0	0	0	0

NO APLICA

Lic. Erika López Treviño
Coordinadora Ejecutiva del Fideicomiso Festival Internacional de Santa Lucía

C.P. Cinthia Melissa Ibarra Rangel
Jefe Administrativo y Contable del Fideicomiso Festival Internacional de Santa Lucía



Informe de Gestión Financiera del Anual 2018

Fideicomiso Festival Internacional de Santa Lucía (a) Balance Presupuestario - LDF Del 1 de Enero al 31 de Diciembre de 2018 (b) (PESOS)

Concepto (c)	Estimado/ Aprobado (d)	Devengado	Recaudado/ Pagado
A. Ingresos Totales (A = A1+A2+A3)	33,675,000	42,996,074	42,996,074
A1. Ingresos de Libre Disposición	31,175,000	30,496,074	30,496,074
A2. Transferencias Federales Etiquetadas	2,500,000	12,500,000	12,500,000
A3. Financiamiento Neto	0	0	0
B. Egresos Presupuestarios¹ (B = B1+B2)	42,608,427	45,266,625	45,266,625
B1. Gasto No Etiquetado (sin incluir Amortización de la Deuda Pública)	30,108,427	33,137,591	33,137,591
B2. Gasto Etiquetado (sin incluir Amortización de la Deuda Pública)	12,500,000	12,129,035	12,129,035
C. Remanentes del Ejercicio Anterior (C = C1 + C2)		0	0
C1. Remanentes de Ingresos de Libre Disposición aplicados en el periodo			
C2. Remanentes de Transferencias Federales Etiquetadas aplicados en el periodo			
I. Balance Presupuestario (I = A - B + C)	(8,933,427)	(2,270,551)	(2,270,551)
II. Balance Presupuestario sin Financiamiento Neto (II = I - A3)	(8,933,427)	(2,270,551)	(2,270,551)
III. Balance Presupuestario sin Financiamiento Neto y sin Remanentes del Ejercicio Anterior (III = II - C)	(8,933,427)	(2,270,551)	(2,270,551)

Concepto	Aprobado	Devengado	Pagado
E. Intereses, Comisiones y Gastos de la Deuda (E = E1+E2)	0	0	0
E1. Intereses, Comisiones y Gastos de la Deuda con Gasto No Etiquetado			
E2. Intereses, Comisiones y Gastos de la Deuda con Gasto Etiquetado			
IV. Balance Primario (IV = III - E)	(8,933,427)	(2,270,551)	(2,270,551)



Informe de Gestión Financiera del Anual 2018

Concepto	Estimado/ Aprobado	Devengado	Recaudado/ Pagado
F. Financiamiento (F = F1 + F2)	0	0	0
F1. Financiamiento con Fuente de Pago de Ingresos de Libre Disposición			
F2. Financiamiento con Fuente de Pago de Transferencias Federales Etiquetadas			
G. Amortización de la Deuda (G = G1 + G2)	0	0	0
G1. Amortización de la Deuda Pública con Gasto No Etiquetado			
G2. Amortización de la Deuda Pública con Gasto Etiquetado			
A3. Financiamiento Neto (A3 = F – G)	0	0	0

Concepto	Estimado/ Aprobado	Devengado	Recaudado/ Pagado
A1. Ingresos de Libre Disposición	31,175,000	30,496,074	30,496,074
A3.1 Financiamiento Neto con Fuente de Pago de Ingresos de Libre Disposición (A3.1 = F1 – G1)	0	0	0
F1. Financiamiento con Fuente de Pago de Ingresos de Libre Disposición	0	0	0
G1. Amortización de la Deuda Pública con Gasto No Etiquetado	0	0	0
B1. Gasto No Etiquetado (sin incluir Amortización de la Deuda Pública)	30,108,427	33,137,591	33,137,591
C1. Remanentes de Ingresos de Libre Disposición aplicados en el periodo		0	0
V. Balance Presupuestario de Recursos Disponibles (V = A1 + A3.1 – B1 + C1)	1,066,573	(2,641,517)	(2,641,517)
VI. Balance Presupuestario de Recursos Disponibles sin Financiamiento Neto (M = V – A3.1)	1,066,573	(2,641,517)	(2,641,517)

Concepto	Estimado/ Aprobado	Devengado	Recaudado/ Pagado
A2. Transferencias Federales Etiquetadas	2,500,000	12,500,000	12,500,000
A3.2 Financiamiento Neto con Fuente de Pago de Transferencias Federales Etiquetadas (A3.2 = F2 – G2)	0	0	0
F2. Financiamiento con Fuente de Pago de Transferencias Federales Etiquetadas	0	0	0
G2. Amortización de la Deuda Pública con Gasto Etiquetado	0	0	0
B2. Gasto Etiquetado (sin incluir Amortización de la Deuda Pública)	12,500,000	12,129,035	12,129,035
C2. Remanentes de Transferencias Federales Etiquetadas aplicados en el periodo		0	0
VII. Balance Presupuestario de Recursos Etiquetados (VII = A2 + A3.2 – B2 + C2)	(10,000,000)	370,965	370,965
VIII. Balance Presupuestario de Recursos Etiquetados sin Financiamiento Neto (VIII = VII – A3.2)	(10,000,000)	370,965	370,965



Informe de Gestión Financiera del Anual 2018

Fideicomiso Festival Internacional de Santa Lucía (a)						
Estado Analítico de Ingresos Detallado - LDF						
Del 1 de Enero al 31 de Diciembre de 2018 (b)						
(PESOS)						
Concepto (c)	Ingreso					Diferencia (e)
	Estimado (d)	Ampliaciones/ (Reducciones)	Modificado	Devengado	Recaudado	
Ingresos de Libre Disposición						
A. Impuestos			0			0
B. Cuotas y Aportaciones de Seguridad Social			0			0
C. Contribuciones de Mejoras			0			0
D. Derechos			0			0
E. Productos			0			0
F. Aprovechamientos			0			0
G. Ingresos por Ventas de Bienes y Servicios			0			0
H. Participaciones	0	0	0	0	0	0
(H=h1+h2+h3+h4+h5+h6+h7+h8+h9+h10+h11)						
h1) Fondo General de Participaciones			0			0
h2) Fondo de Fomento Municipal			0			0
h3) Fondo de Fiscalización y Recaudación			0			0
h4) Fondo de Compensación			0			0
h5) Fondo de Extracción de Hidrocarburos			0			0
h6) Impuesto Especial Sobre Producción y Servicios			0			0
h7) 0.136% de la Recaudación Federal Participable			0			0
h8) 3.17% Sobre Extracción de Petróleo			0			0
h9) Gasolinas y Diésel			0			0
h10) Fondo del Impuesto Sobre la Renta			0			0
h11) Fondo de Estabilización de los Ingresos de las Entidades Federativas			0			0
I. Incentivos Derivados de la Colaboración Fiscal (I=i1+i2+i3+i4+i5)	0	0	0	0	0	0
i1) Tenencia o Uso de Vehículos			0			0
i2) Fondo de Compensación ISAN			0			0
i3) Impuesto Sobre Automóviles Nuevos			0			0
i4) Fondo de Compensación de Repecos-Intermedios			0			0
i5) Otros Incentivos Económicos			0			0
J. Transferencias			0			0
K. Convenios	0	0	0	0	0	0
k1) Otros Convenios y Subsidios			0			0
L. Otros Ingresos de Libre Disposición (L=l1+l2)	0	0	0	0	0	0
l1) Participaciones en Ingresos Locales			0			0
l2) Otros Ingresos de Libre Disposición			0			0
I. Total de Ingresos de Libre Disposición (I=A+B+C+D+E+F+G+H+I+J+K+L)	0	0	0	0	0	0



Informe de Gestión Financiera del Anual 2018

Ingresos Excedentes de Ingresos de Libre Disposición						
Transferencias Federales Etiquetadas						
A. Aportaciones (A=a1+a2+a3+a4+a5+a6+a7+a8)	0	0	0	0	0	0
a1) Fondo de Aportaciones para la Nómina Educativa y Gasto Operativo			0			0
a2) Fondo de Aportaciones para los Servicios de Salud			0			0
a3) Fondo de Aportaciones para la Infraestructura Social			0			0
a4) Fondo de Aportaciones para el Fortalecimiento de los Municipios y de las Demarcaciones Territoriales del Distrito Federal			0			0
a5) Fondo de Aportaciones Múltiples			0			0
a6) Fondo de Aportaciones para la Educación Tecnológica y de Adultos			0			0
a7) Fondo de Aportaciones para la Seguridad Pública de los Estados y del Distrito Federal			0			0
a8) Fondo de Aportaciones para el Fortalecimiento de las Entidades Federativas			0			0
B. Convenios (B=b1+b2+b3+b4)	0	0	0	0	0	0
b1) Convenios de Protección Social en Salud			0			0
b2) Convenios de Descentralización			0			0
b3) Convenios de Reasignación			0			0
b4) Otros Convenios y Subsidios			0			0
C. Fondos Distintos de Aportaciones (C=c1+c2)	0	0	0	0	0	0
c1) Fondo para Entidades Federativas y Municipios Productores de Hidrocarburos			0			0
c2) Fondo Minero			0			0
D. Transferencias, Subsidios y Subvenciones, y Pensiones y Jubilaciones			0			0
E. Otras Transferencias Federales Etiquetadas			0			0
II. Total de Transferencias Federales Etiquetadas (II = A + B + C + D + E)	0	0	0	0	0	0
III. Ingresos Derivados de Financiamientos (III = A)	0	0	0	0	0	0
A. Ingresos Derivados de Financiamientos			0			0
IV. Total de Ingresos (IV= I + II + III)	0	0	0	0	0	0
Datos Informativos						
1. Ingresos Derivados de Financiamientos con Fuente de Pago de Ingresos de Libre Disposición			0			0
2. Ingresos Derivados de Financiamientos con Fuente de Pago de Transferencias Federales Etiquetadas			0			0
3. Ingresos Derivados de Financiamientos (3 = 1 + 2)	0	0	0	0	0	0



Informe de Gestión Financiera del Anual 2018

Fideicomiso Festival Internacional de Santa Lucía (a)						
Estado Analítico del Ejercicio del Presupuesto de Egresos Detallado - LDF						
Clasificación por Objeto del Gasto (Capítulo y Concepto)						
Del 1 de Enero al 31 de Diciembre de 2018 (b)						
(PESOS)						
Concepto (c)	Egresos					Subejercicio (e)
	Aprobado (d)	Ampliaciones/ (Reducciones)	Modificado	Devengado	Pagado	
I. Gasto No Etiquetado (I=A+B+C+D+E+F+G+H+I)	30,108,427	3,046,837	33,155,265	33,137,591	33,137,591	17,674
A. Servicios Personales (A=a1+a2+a3+a4+a5+a6+a7)	2,696,841	0	2,696,841	2,696,841	2,696,841	0
a1) Remuneraciones al Personal de Carácter Permanente	2,023,869	0	2,023,869	2,023,869	2,023,869	0
a2) Remuneraciones al Personal de Carácter Transitorio			0			0
a3) Remuneraciones Adicionales y Especiales	313,885	0	313,885	313,885	313,885	0
a4) Seguridad Social	359,087	0	359,087	359,087	359,087	0
a5) Otras Prestaciones Sociales y Económicas	0	0	0	0	0	0
a6) Previsiones			0			0
a7) Pago de Estímulos a Servidores Públicos			0			0
B. Materiales y Suministros (B=b1+b2+b3+b4+b5+b6+b7+b8+b9)	683,905	0	683,905	666,262	666,262	17,644
b1) Materiales de Administración, Emisión de Documentos y Artículos Ofi	165,446	0	165,446	147,803	147,803	17,644
b2) Alimentos y Utensilios	396,059	0	396,059	396,059	396,059	0
b3) Materias Primas y Materiales de Producción y Comercialización	0	0	0	0	0	0
b4) Materiales y Artículos de Construcción y de Reparación			0			0
b5) Productos Químicos, Farmacéuticos y de Laboratorio			0			0
b6) Combustibles, Lubricantes y Aditivos	73,606	0	73,606	73,606	73,606	0
b7) Vestuario, Blancos, Prendas de Protección y Artículos Deportivos	48,214	0	48,214	48,214	48,214	0
b8) Materiales y Suministros Para Seguridad			0			0
b9) Herramientas, Refacciones y Accesorios Menores	580	0	580	580	580	0
C. Servicios Generales (C=c1+c2+c3+c4+c5+c6+c7+c8+c9)	26,663,784	3,046,837	29,710,621	29,710,612	29,710,612	10
c1) Servicios Básicos	62,823	0	62,823	62,823	62,823	0
c2) Servicios de Arrendamiento	4,057,717	3,046,837	7,104,554	7,104,554	7,104,554	0
c3) Servicios Profesionales, Científicos, Técnicos y Otros Servicios	18,641,469	0	18,641,469	18,641,469	18,641,469	0
c4) Servicios Financieros, Bancarios y Comerciales	1,245,280	0	1,245,280	1,245,280	1,245,280	0
c5) Servicios de Instalación, Reparación, Mantenimiento y Conservación	73,099	0	73,099	73,099	73,099	0
c6) Servicios de Comunicación Social y Publicidad	431,056	0	431,056	431,056	431,056	0
c7) Servicios de Traslado y Viáticos	2,027,797	0	2,027,797	2,027,787	2,027,787	10
c8) Servicios Oficiales	86,826	0	86,826	86,826	86,826	0
c9) Otros Servicios Generales	37,719	0	37,719	37,719	37,719	0
D. Transferencias, Asignaciones, Subsidios y Otras Ayudas	0	0	0	0	0	0
(D=d1+d2+d3+d4+d5+d6+d7+d8+d9)						
d1) Transferencias Internas y Asignaciones al Sector Público			0			0
d2) Transferencias al Resto del Sector Público			0			0
d3) Subsidios y Subvenciones			0			0
d4) Ayudas Sociales			0			0
d5) Pensiones y Jubilaciones			0			0
d6) Transferencias a Fideicomisos, Mandatos y Otros Análogos			0			0
d7) Transferencias a la Seguridad Social			0			0
d8) Donativos			0			0



Informe de Gestión Financiera del Anual 2018

d9) Transferencias al Exterior			0			0
E. Bienes Muebles, Inmuebles e Intangibles (E=e1+e2+e3+e4+e5+e6+e7+e8+e9)	63,897	0	63,897	63,877	63,877	21
e1) Mobiliario y Equipo de Administración	63,897	0	63,897	63,877	63,877	21
e2) Mobiliario y Equipo Educativo y Recreativo			0			0
e3) Equipo e Instrumental Médico y de Laboratorio			0			0
e4) Vehículos y Equipo de Transporte			0			0
e5) Equipo de Defensa y Seguridad			0			0
e6) Maquinaria, Otros Equipos y Herramientas			0			0
e7) Activos Biológicos			0			0
e8) Bienes Inmuebles			0			0
e9) Activos Intangibles			0			0
F. Inversión Pública (F=f1+f2+f3)	0	0	0	0	0	0
f1) Obra Pública en Bienes de Dominio Público			0			0
f2) Obra Pública en Bienes Propios			0			0
f3) Proyectos Productivos y Acciones de Fomento			0			0
G. Inversiones Financieras y Otras Provisiones (G=g1+g2+g3+g4+g5+g6+g7)	0	0	0	0	0	0
g1) Inversiones Para el Fomento de Actividades Productivas			0			0
g2) Acciones y Participaciones de Capital			0			0
g3) Compra de Títulos y Valores			0			0
g4) Concesión de Préstamos			0			0
g5) Inversiones en Fideicomisos, Mandatos y Otros Análogos			0			0
Fideicomiso de Desastres Naturales (Informativo)			0			0
g6) Otras Inversiones Financieras			0			0
g7) Provisiones para Contingencias y Otras Erogaciones Especiales			0			0
H. Participaciones y Aportaciones (H=h1+h2+h3)	0	0	0	0	0	0
h1) Participaciones			0			0
h2) Aportaciones			0			0
h3) Convenios			0			0
I. Deuda Pública (I=i1+i2+i3+i4+i5+i6+i7)	0	0	0	0	0	0
i1) Amortización de la Deuda Pública			0			0
i2) Intereses de la Deuda Pública			0			0
i3) Comisiones de la Deuda Pública			0			0
i4) Gastos de la Deuda Pública			0			0
i5) Costo por Coberturas			0			0
i6) Apoyos Financieros			0			0
i7) Adeudos de Ejercicios Fiscales Anteriores (ADEFAS)			0			0
II. Gasto Etiquetado (II=A+B+C+D+E+F+G+H+I)	12,500,000	0	12,500,000	12,129,035	12,129,035	370,965
A. Servicios Personales (A=a1+a2+a3+a4+a5+a6+a7)	0	0	0	0	0	0
a1) Remuneraciones al Personal de Carácter Permanente			0			0
a2) Remuneraciones al Personal de Carácter Transitorio			0			0
a3) Remuneraciones Adicionales y Especiales			0			0
a4) Seguridad Social			0			0
a5) Otras Prestaciones Sociales y Económicas			0			0
a6) Previsiones			0			0
a7) Pago de Estímulos a Servidores Públicos			0			0
B. Materiales y Suministros (B=b1+b2+b3+b4+b5+b6+b7+b8+b9)	1,275,821	0	1,275,821	1,275,821	1,275,821	0
b1) Materiales de Administración, Emisión de Documentos y Artículos Oficiales	1,275,821	0	1,275,821	1,275,821	1,275,821	0
b2) Alimentos y Utensilios			0			0
b3) Materias Primas y Materiales de Producción y Comercialización			0			0
b4) Materiales y Artículos de Construcción y de Reparación			0			0
b5) Productos Químicos, Farmacéuticos y de Laboratorio			0			0
b6) Combustibles, Lubricantes y Aditivos			0			0
b7) Vestuario, Blancos, Prendas de Protección y Artículos Deportivos			0			0
b8) Materiales y Suministros Para Seguridad			0			0
b9) Herramientas, Refacciones y Accesorios Menores			0			0



Informe de Gestión Financiera del Anual 2018

C. Servicios Generales (C=c1+c2+c3+c4+c5+c6+c7+c8+c9)	11,224,179	0	11,224,179	10,853,213	10,853,213	370,965
c1) Servicios Básicos			0			0
c2) Servicios de Arrendamiento	4,048,470	0	4,048,470	4,047,530	4,047,530	941
c3) Servicios Profesionales, Científicos, Técnicos y Otros Servicios	3,308,968	0	3,308,968	2,938,943	2,938,943	370,025
c4) Servicios Financieros, Bancarios y Comerciales			0			0
c5) Servicios de Instalación, Reparación, Mantenimiento y Conservación	361,920	0	361,920	361,920	361,920	0
c6) Servicios de Comunicación Social y Publicidad			0			0
c7) Servicios de Traslado y Viáticos	3,504,821	0	3,504,821	3,504,821	3,504,821	0
c8) Servicios Oficiales			0			0
c9) Otros Servicios Generales			0			0
D. Transferencias, Asignaciones, Subsidios y Otras Ayudas	0	0	0	0	0	0
(D=d1+d2+d3+d4+d5+d6+d7+d8+d9)						
d1) Transferencias Internas y Asignaciones al Sector Público			0			0
d2) Transferencias al Resto del Sector Público			0			0
d3) Subsidios y Subvenciones			0			0
d4) Ayudas Sociales			0			0
d5) Pensiones y Jubilaciones			0			0
d6) Transferencias a Fideicomisos, Mandatos y Otros Análogos			0			0
d7) Transferencias a la Seguridad Social			0			0
d8) Donativos			0			0
d9) Transferencias al Exterior			0			0
E. Bienes Muebles, Inmuebles e Intangibles (E=e1+e2+e3+e4+e5+e6+e7+e8+e9)	0	0	0	0	0	0
e1) Mobiliario y Equipo de Administración			0			0
e2) Mobiliario y Equipo Educativo y Recreativo			0			0
e3) Equipo e Instrumental Médico y de Laboratorio			0			0
e4) Vehículos y Equipo de Transporte			0			0
e5) Equipo de Defensa y Seguridad			0			0
e6) Maquinaria, Otros Equipos y Herramientas			0			0
e7) Activos Biológicos			0			0
e8) Bienes Inmuebles			0			0
e9) Activos Intangibles			0			0
F. Inversión Pública (F=f1+f2+f3)	0	0	0	0	0	0
f1) Obra Pública en Bienes de Dominio Público			0			0
f2) Obra Pública en Bienes Propios			0			0
f3) Proyectos Productivos y Acciones de Fomento			0			0
G. Inversiones Financieras y Otras Provisiones (G=g1+g2+g3+g4+g5+g6+g7)	0	0	0	0	0	0
g1) Inversiones Para el Fomento de Actividades Productivas			0			0
g2) Acciones y Participaciones de Capital			0			0
g3) Compra de Títulos y Valores			0			0
g4) Concesión de Préstamos			0			0
g5) Inversiones en Fideicomisos, Mandatos y Otros Análogos			0			0
Fideicomiso de Desastres Naturales (Informativo)			0			0
g6) Otras Inversiones Financieras			0			0
g7) Provisiones para Contingencias y Otras Erogaciones Especiales			0			0
H. Participaciones y Aportaciones (H=h1+h2+h3)	0	0	0	0	0	0
h1) Participaciones			0			0
h2) Aportaciones			0			0
h3) Convenios			0			0
I. Deuda Pública (I=i1+i2+i3+i4+i5+i6+i7)	0	0	0	0	0	0
i1) Amortización de la Deuda Pública			0			0
i2) Intereses de la Deuda Pública			0			0
i3) Comisiones de la Deuda Pública			0			0
i4) Gastos de la Deuda Pública			0			0
i5) Costo por Coberturas			0			0
i6) Apoyos Financieros			0			0
i7) Adeudos de Ejercicios Fiscales Anteriores (ADEFAS)			0			0
III. Total de Egresos (III = I + II)	42,608,427	3,046,837	45,655,265	45,266,625	45,266,625	388,639



Informe de Gestión Financiera del Anual 2018

Fideicomiso Festival Internacional de Santa Lucía (a) Estado Analítico del Ejercicio del Presupuesto de Egresos Detallado - LDF Clasificación Administrativa Del 1 de Enero al 31 de Diciembre de 2018 (b) (PESOS)						
Concepto (c)	Egresos					Subejercicio (e)
	Aprobado (d)	Ampliaciones/ (Reducciones)	Modificado	Devengado	Pagado	
I. Gasto No Etiquetado (I=A+B+C+D+E+F+G+H)	30,108,427	3,046,837	33,155,265	33,137,591	33,137,591	17,674
COORDINACION	30,108,427	3,046,837	33,155,265	33,137,591	33,137,591	17,674
						0
						0
						0
						0
						0
						0
						0
						0
						0
II. Gasto Etiquetado (II=A+B+C+D+E+F+G+H)	12,500,000	0	12,500,000	12,129,035	12,129,035	370,965
COORDINACION	12,500,000	0	12,500,000	12,129,035	12,129,035	370,965
						0
						0
						0
						0
						0
						0
						0
						0
III. Total de Egresos (III = I + II)	42,608,427	3,046,837	45,655,265	45,266,625	45,266,625	388,639



Informe de Gestión Financiera del Anual 2018

Fideicomiso Festival Internacional de Santa Lucía (a) Estado Analítico del Ejercicio del Presupuesto de Egresos Detallado - LDF Clasificación Funcional (Finalidad y Función) Del 1 de Enero al 31 de Diciembre de 2018 (b) (PESOS)						
Concepto (c)	Egresos					Subejercicio (e)
	Aprobado (d)	Ampliaciones/ (Reducciones)	Modificado	Devengado	Pagado	
I. Gasto No Etiquetado (I=A+B+C+D)	30,108,427	3,046,837	33,155,265	33,137,591	33,137,591	17,674
A. Gobierno (A=a1+a2+a3+a4+a5+a6+a7+a8)	0	0	0	0	0	0
a1) Legislación			0			0
a2) Justicia			0			0
a3) Coordinación de la Política de Gobierno			0			0
a4) Relaciones Exteriores			0			0
a5) Asuntos Financieros y Hacendarios			0			0
a6) Seguridad Nacional			0			0
a7) Asuntos de Orden Público y de Seguridad Interior			0			0
a8) Otros Servicios Generales			0			0
B. Desarrollo Social (B=b1+b2+b3+b4+b5+b6+b7)	30,108,427	3,046,837	33,155,265	33,137,591	33,137,591	17,674
b1) Protección Ambiental			0			0
b2) Vivienda y Servicios a la Comunidad			0			0
b3) Salud			0			0
b4) Recreación, Cultura y Otras Manifestaciones Sociales	30,108,427	3,046,837	33,155,265	33,137,591	33,137,591	17,674
b5) Educación			0			0
b6) Protección Social			0			0
b7) Otros Asuntos Sociales			0			0
C. Desarrollo Económico (C=c1+c2+c3+c4+c5+c6+c7+c8+c9)	0	0	0	0	0	0
c1) Asuntos Económicos, Comerciales y Laborales en General			0			0
c2) Agropecuaria, Silvicultura, Pesca y Caza			0			0
c3) Combustibles y Energía			0			0
c4) Minería, Manufacturas y Construcción			0			0
c5) Transporte			0			0
c6) Comunicaciones			0			0
c7) Turismo			0			0
c8) Ciencia, Tecnología e Innovación			0			0
c9) Otras Industrias y Otros Asuntos Económicos			0			0
D. Otras No Clasificadas en Funciones Anteriores (D=d1+d2+d3+d4)	0	0	0	0	0	0
d1) Transacciones de la Deuda Pública / Costo Financiero de la Deuda			0			0
d2) Transferencias, Participaciones y Aportaciones Entre Diferentes Niveles y Ordenes de Gobierno			0			0
d3) Saneamiento del Sistema Financiero			0			0
d4) Adeudos de Ejercicios Fiscales Anteriores			0			0



Informe de Gestión Financiera del Anual 2018

II. Gasto Etiquetado (II=A+B+C+D)	12,500,000	0	12,500,000	12,129,035	12,129,035	370,965
A. Gobierno (A=a1+a2+a3+a4+a5+a6+a7+a8)	0	0	0	0	0	0
a1) Legislación			0			0
a2) Justicia			0			0
a3) Coordinación de la Política de Gobierno			0			0
a4) Relaciones Exteriores			0			0
a5) Asuntos Financieros y Hacendarios			0			0
a6) Seguridad Nacional			0			0
a7) Asuntos de Orden Público y de Seguridad Interior			0			0
a8) Otros Servicios Generales			0			0
B. Desarrollo Social (B=b1+b2+b3+b4+b5+b6+b7)	12,500,000	0	12,500,000	12,129,035	12,129,035	370,965
b1) Protección Ambiental			0			0
b2) Vivienda y Servicios a la Comunidad			0			0
b3) Salud			0			0
b4) Recreación, Cultura y Otras Manifestaciones Sociales	12,500,000	0	12,500,000	12,129,035	12,129,035	370,965
b5) Educación			0			0
b6) Protección Social			0			0
b7) Otros Asuntos Sociales			0			0
C. Desarrollo Económico (C=c1+c2+c3+c4+c5+c6+c7+c8+c9)	0	0	0	0	0	0
c1) Asuntos Económicos, Comerciales y Laborales en General			0			0
c2) Agropecuaria, Silvicultura, Pesca y Caza			0			0
c3) Combustibles y Energía			0			0
c4) Minería, Manufacturas y Construcción			0			0
c5) Transporte			0			0
c6) Comunicaciones			0			0
c7) Turismo			0			0
c8) Ciencia, Tecnología e Innovación			0			0
c9) Otras Industrias y Otros Asuntos Económicos			0			0
D. Otras No Clasificadas en Funciones Anteriores (D=d1+d2+d3+d4)	0	0	0	0	0	0
d1) Transacciones de la Deuda Pública / Costo Financiero de la Deuda			0			0
d2) Transferencias, Participaciones y Aportaciones Entre Diferentes Niveles y Ordenes de Gobierno			0			0
d3) Saneamiento del Sistema Financiero			0			0
d4) Adeudos de Ejercicios Fiscales Anteriores			0			0
III. Total de Egresos (III = I + II)	42,608,427	3,046,837	45,655,265	45,266,625	45,266,625	388,639



Informe de Gestión Financiera del Anual 2018

Fideicomiso Festival Internacional de Santa Lucía (a) Estado Analítico del Ejercicio del Presupuesto de Egresos Detallado - LDF Clasificación de Servicios Personales por Categoría Del 1 de Enero al 31 de Diciembre de 2018 (b) (PESOS)						
Concepto (c)	Egresos					Subejercicio (e)
	Aprobado (d)	Ampliaciones/ (Reducciones)	Modificado	Devengado	Pagado	
I. Gasto No Etiquetado (I=A+B+C+D+E+F)	2,705,002	0	2,705,002	2,696,841	2,696,841	8,162
A. Personal Administrativo y de Servicio Público	2,705,002		2,705,002	2,696,841	2,696,841	8,162
B. Magisterio			0			0
C. Servicios de Salud (C=c1+c2)	0	0	0	0	0	0
c1) Personal Administrativo			0			0
c2) Personal Médico, Paramédico y afín			0			0
D. Seguridad Pública			0			0
E. Gastos asociados a la implementación de nuevas leyes federales o reformas a las mismas (E = e1 + e2)	0	0	0	0	0	0
e1) Nombre del Programa o Ley 1			0			0
e2) Nombre del Programa o Ley 2			0			0
F. Sentencias laborales definitivas			0			0
II. Gasto Etiquetado (II=A+B+C+D+E+F)	0	0	0	0	0	0
A. Personal Administrativo y de Servicio Público			0			0
B. Magisterio			0			0
C. Servicios de Salud (C=c1+c2)	0	0	0	0	0	0
c1) Personal Administrativo			0			0
c2) Personal Médico, Paramédico y afín			0			0
D. Seguridad Pública			0			0
E. Gastos asociados a la implementación de nuevas leyes federales o reformas a las mismas (E = e1 + e2)	0	0	0	0	0	0
e1) Nombre del Programa o Ley 1			0			0
e2) Nombre del Programa o Ley 2			0			0
F. Sentencias laborales definitivas			0			0
III. Total del Gasto en Servicios Personales (III = I + II)	2,705,002	0	2,705,002	2,696,841	2,696,841	8,162



Informe de Gestión Financiera del Anual 2018

Fideicomiso Festival Internacional de Santa Lucía (a)						
Proyecciones de Ingresos - LDF						
(PESOS)						
(CIFRAS NOMINALES)						
Concepto (b)	Año en Cuestión 2019 (de iniciativa de Ley) (c)	2020 (d)	2021 (d)	2022 (d)	2023 (d)	2024 (d)
1. Ingresos de Libre Disposición (1=A+B+C+D+E+F+G+H+I+J+K+L)	32,044,459	35,538,979	37,944,968	40,513,842	43,256,629	46,185,103
A. Impuestos	0	0	0	0	0	0
B. Cuotas y Aportaciones de Seguridad Social	0	0	0	0	0	0
C. Contribuciones de Mejoras	0	0	0	0	0	0
D. Derechos	0	0	0	0	0	0
E. Productos	0	0	0	0	0	0
F. Aprovechamientos	0	0	0	0	0	0
G. Ingresos por Venta de Bienes y Prestación de Servicios	0	0	0	0	0	0
H. Participaciones	0	0	0	0	0	0
I. Incentivos Derivados de la Colaboración Fiscal	0	0	0	0	0	0
J. Transferencias y Asignaciones	32,044,459	35,538,979	37,944,968	40,513,842	43,256,629	46,185,103
K. Convenios	0	0	0	0	0	0
L. Otros Ingresos de Libre Disposición	0	0	0	0	0	0
2. Transferencias Federales Etiquetadas (2=A+B+C+D+E)	0	2,849,958	3,042,900	3,248,905	3,468,856	3,703,697
A. Aportaciones	0	2,849,958	3,042,900	3,248,905	3,468,856	3,703,697
B. Convenios	0	0	0	0	0	0
C. Fondos Distintos de Aportaciones	0	0	0	0	0	0
D. Transferencias, Asignaciones, Subsidios y Subvenciones, y Pensiones y Jubilaciones	0	0	0	0	0	0
E. Otras Transferencias Federales Etiquetadas	0	0	0	0	0	0
3. Ingresos Derivados de Financiamientos (3=A)	0	0	0	0	0	0
A. Ingresos Derivados de Financiamientos	0	0	0	0	0	0
4. Total de Ingresos Proyectados (4=1+2+3)	32,044,459	38,388,937	40,987,868	43,762,747	46,725,485	49,888,800
Datos Informativos						
1. Ingresos Derivados de Financiamientos con Fuente de Pago de Recursos de Libre Disposición	0	0	0	0	0	0
2. Ingresos derivados de Financiamientos con Fuente de Pago de Transferencias Federales Etiquetadas	0	0	0	0	0	0
3. Ingresos Derivados de Financiamiento (3 = 1 + 2)	0	0	0	0	0	0



Informe de Gestión Financiera del Anual 2018

Fideicomiso Festival Internacional de Santa Lucía (a)						
Proyecciones de Egresos - LDF						
(PESOS)						
(CIFRAS NOMINALES)						
Concepto (b)	Año en Cuestión 2019 (de proyecto de presupuesto) (c)	2020 (d)	2021 (d)	2022 (d)	2023 (d)	2024 (d)
1. Gasto No Etiquetado (1=A+B+C+D+E+F+G+H+I)	0	0	0	0	0	0
A. Servicios Personales	0	0	0	0	0	0
B. Materiales y Suministros	0	0	0	0	0	0
C. Servicios Generales	0	0	0	0	0	0
D. Transferencias, Asignaciones, Subsidios y Otras Ayudas	0	0	0	0	0	0
E. Bienes Muebles, Inmuebles e Intangibles	0	0	0	0	0	0
F. Inversión Pública	0	0	0	0	0	0
G. Inversiones Financieras y Otras Provisiones	0	0	0	0	0	0
H. Participaciones y Aportaciones	0	0	0	0	0	0
I. Deuda Pública	0	0	0	0	0	0
2. Gasto Etiquetado (2=A+B+C+D+E+F+G+H+I)	32,044,459	38,388,937	40,987,868	43,762,747	46,725,485	49,888,800
A. Servicios Personales	3,073,504	2,800,914	2,990,536	3,192,995	3,409,161	3,639,961
B. Materiales y Suministros	465,000	3,747,125	4,000,805	4,271,660	4,560,851	4,869,621
C. Servicios Generales	28,505,955	31,789,599	33,941,755	36,239,612	38,693,033	41,312,552
D. Transferencias, Asignaciones, Subsidios y Otras Ayudas	0	0	0	0	0	0
E. Bienes Muebles, Inmuebles e Intangibles	0	51,299	54,772	58,480	62,439	66,667
F. Inversión Pública	0	0	0	0	0	0
G. Inversiones Financieras y Otras Provisiones	0	0	0	0	0	0
H. Participaciones y Aportaciones	0	0	0	0	0	0
I. Deuda Pública	0	0	0	0	0	0
3. Total de Egresos Proyectados (3 = 1 + 2)	32,044,459	38,388,937	40,987,868	43,762,747	46,725,485	49,888,800



Informe de Gestión Financiera del Anual 2018

Fideicomiso Festival Internacional de Santa Lucía (a)						
Resultados de Ingresos - LDF						
(PESOS)						
Concepto (b)	2013 (c)	2014 (c)	2015 (c)	2016 (c)	2017 (c)	2018 (d)
1. Ingresos de Libre Disposición (1=A+B+C+D+E+F+G+H+I+J+K+L)	14,333,250	15,420,000	15,870,846	27,141,750	25,000,000	32,498,423
A. Impuestos	0	0	0	0	0	0
B. Cuotas y Aportaciones de Seguridad Social	0	0	0	0	0	0
C. Contribuciones de Mejoras	0	0	0	0	0	0
D. Derechos	0	0	0	0	0	0
E. Productos	0	0	0	0	0	0
F. Aprovechamientos	0	0	0	0	0	0
G. Ingresos por Venta de Bienes y Prestación de Servicios	0	0	0	0	0	0
H. Participaciones	0	0	0	0	0	0
I. Incentivos Derivados de la Colaboración Fiscal	0	0	0	0	0	0
J. Transferencias y Asignaciones	14,333,250	15,420,000	15,870,846	27,141,750	25,000,000	32,498,423
K. Convenios	0	0	0	0	0	0
L. Otros Ingresos de Libre Disposición	0	0	0	0	0	0
2. Transferencias Federales Etiquetadas (2=A+B+C+D+E)	7,851,000	10,000,000	14,000,000	3,120,000	3,000,000	12,500,000
A. Aportaciones	7,851,000	10,000,000	14,000,000	3,120,000	3,000,000	12,500,000
B. Convenios	0	0	0	0	0	0
C. Fondos Distintos de Aportaciones	0	0	0	0	0	0
D. Transferencias, Asignaciones, Subsidios y Subvenciones, y Pensiones y Jubilaciones	0	0	0	0	0	0
E. Otras Transferencias Federales Etiquetadas	0	0	0	0	0	0
3. Ingresos Derivados de Financiamientos (3=A)	0	0	0	0	0	0
A. Ingresos Derivados de Financiamientos	0	0	0	0	0	0
4. Total de Resultados de Ingresos (4=1+2+3)	22,184,250	25,420,000	29,870,846	30,261,750	28,000,000	44,998,423
Datos Informativos						
1. Ingresos Derivados de Financiamientos con Fuente de Pago de Recursos de Libre Disposición	0	0	0	0	0	0
2. Ingresos derivados de Financiamientos con Fuente de Pago de Transferencias Federales Etiquetadas	0	0	0	0	0	0
3. Ingresos Derivados de Financiamiento (3 = 1 + 2)	0	0	0	0	0	0



Informe de Gestión Financiera del Anual 2018

Fideicomiso Festival Internacional de Santa Lucía (a)						
Resultados de Egresos - LDF						
(PESOS)						
Concepto (b)	2013 (c)	2014 (c)	2015 (c)	2016 (c)	2017 (c)	2018 (d)
1. Gasto No Etiquetado (1=A+B+C+D+E+F+G+H+I)	23,710,084	25,009,011	27,947,766	30,993,428	28,393,377	45,266,625
A. Servicios Personales	0	0	756,936	1,382,682	2,090,548	2,696,841
B. Materiales y Suministros	71,368	253,227	241,731	65,821	2,546,781	1,942,083
C. Servicios Generales	23,638,716	24,755,784	26,949,099	29,544,926	23,756,048	40,563,825
D. Transferencias, Asignaciones, Subsidios y Otras Ayudas	0	0	0	0	0	0
E. Bienes Muebles, Inmuebles e Intangibles	0	0	0	0	0	63,877
F. Inversión Pública	0	0	0	0	0	0
G. Inversiones Financieras y Otras Provisiones	0	0	0	0	0	0
H. Participaciones y Aportaciones	0	0	0	0	0	0
I. Deuda Pública	0	0	0	0	0	0
2. Gasto Etiquetado (2=A+B+C+D+E+F+G+H+I)	0	0	0	0	0	0
A. Servicios Personales	0	0	0	0	0	0
B. Materiales y Suministros	0	0	0	0	0	0
C. Servicios Generales	0	0	0	0	0	0
D. Transferencias, Asignaciones, Subsidios y Otras Ayudas	0	0	0	0	0	0
E. Bienes Muebles, Inmuebles e Intangibles	0	0	0	0	0	0
F. Inversión Pública	0	0	0	0	0	0
G. Inversiones Financieras y Otras Provisiones	0	0	0	0	0	0
H. Participaciones y Aportaciones	0	0	0	0	0	0
I. Deuda Pública	0	0	0	0	0	0
3. Total del Resultado de Egresos (3=1+2)	23,710,084	25,009,011	27,947,766	30,993,428	28,393,377	45,266,625



Informe de Gestión Financiera del Anual 2018

Fideicomiso Festival Internacional de Santa Lucía (a) Informe sobre Estudios Actuariales - LDF					
	Pensiones y jubilaciones	Salud	Riesgos de trabajo	Invalidez y vida	Otras prestaciones sociales
Tipo de Sistema					
Prestación laboral o Fondo general para trabajadores del estado o municipal					
Beneficio definido, Contribución definida o Mixto					
Población afiliada					
Activos					
Edad máxima					
Edad mínima					
Edad promedio					
Pensionados y Jubilados					
Edad máxima					
Edad mínima					
Edad promedio					
Beneficiarios					
Promedio de años de servicio (trabajadores activos)					
Aportación individual al plan de pensión como % del salario					
Aportación del ente público al plan de pensión como % del salario					
Crecimiento esperado de los pensionados y jubilados (como %)					
Crecimiento esperado de los activos (como %)					
Edad de Jubilación o Pensión					
Esperanza de vida					
Ingresos del Fondo					
Ingresos Anuales al Fondo de Pensiones					
Nómina anual					
Activos					
Pensionados y Jubilados					
Beneficiarios de Pensionados y Jubilados					
Monto mensual por pensión					
Máximo					
Mínimo					
Promedio					
Monto de la reserva					
Valor presente de las obligaciones					
Pensiones y Jubilaciones en caso de pago					
Generación actual					
Generaciones futuras					
Valor presente de las contribuciones asociadas a los sueldos futuros de cotización X%					
Generación actual					
Generaciones futuras					
Valor presente de aportaciones futuras					
Generación actual					
Generaciones futuras					
Otros Ingresos					
Déficit/superávit actuarial					
Generación actual					
Generaciones futuras					
Periodo de suficiencia					
Año de descapitalización					
Tasa de rendimiento					
Estudio actuarial					
Año de elaboración del estudio actuarial					
Empresa que elaboró el estudio actuarial					



Informe de Gestión Financiera del Anual 2018

FIDEICOMISO FESTIVAL INTERNACIONAL DE SANTA LUCIA							
Guía de Cumplimiento de la Ley de Disciplina Financiera de las Entidades Federativas y Municipios							
Del 1 de enero al 31 de diciembre de 20019 (b)							
Indicadores de Observancia (c)	Implementación			Resultado		Fundamento (h)	Comentarios (i)
	SI	NO		Monto o valor (f)	Unidad (pesos/porcentaje) (g)		
	Mecanismo de Verificación (d)						
INDICADORES PRESUPUESTARIOS							
A. INDICADORES CUANTITATIVOS							
1 Balance Presupuestario Sostenible (j)							
a. <i>Propuesto</i>	Iniciativa de Ley de Ingresos y Proyecto de Presupuesto de Egresos	✓			pesos	Art 6 y 19 de la LDF	
b. <i>Aprobado</i>	Ley de Ingresos y Presupuesto de Egresos	✓			pesos	Art 6 y 19 de la LDF	
c. <i>Ejercido</i>	Cuenta Pública / Formato 4 LDF	✓			pesos	Art 6 y 19 de la LDF	
2 Balance Presupuestario de Recursos Disponibles Sostenible (k)							
a. <i>Propuesto</i>	Iniciativa de Ley de Ingresos y Proyecto de Presupuesto de Egresos	✓			pesos	Art 6 y 19 de la LDF	
b. <i>Aprobado</i>	Ley de Ingresos y Presupuesto de Egresos	✓			pesos	Art 6 y 19 de la LDF	
c. <i>Ejercido</i>	Cuenta Pública / Formato 4 LDF	✓			pesos	Art 6 y 19 de la LDF	
3 Financiamiento Neto dentro del Techo de Financiamiento Neto (l)							
a. <i>Propuesto</i>	Iniciativa de Ley de Ingresos				pesos	Art. 6, 19 y 46 de la LDF	NO APLICA
b. <i>Aprobado</i>	Ley de Ingresos				pesos	Art. 6, 19 y 46 de la LDF	NO APLICA
c. <i>Ejercido</i>	Cuenta Pública / Formato 4 LDF				pesos	Art. 6, 19 y 46 de la LDF	NO APLICA
4 Recursos destinados a la atención de desastres naturales							
a. Asignación al fideicomiso para desastres naturales (m)							
a.1 <i>Aprobado</i>	Reporte Trim. Formato 6 a)				pesos	Art. 9 de la LDF	NO APLICA
a.2 <i>Pagado</i>	Cuenta Pública / Formato 6 a)				pesos	Art. 9 de la LDF	NO APLICA
b. <i>Federativa durante los 5 ejercicios previos, para infraestructura dañada por desastres naturales (n)</i>	Autorizaciones de recursos aprobados por el FONDEN				pesos	Art. 9 de la LDF	NO APLICA
c. <i>Saldo del fideicomiso para desastres naturales (o)</i>	Cuenta Pública / Auxiliar de Cuentas				pesos	Art. 9 de la LDF	NO APLICA
d. <i>Costo promedio de los últimos 5 ejercicios de la reconstrucción de infraestructura dañada por desastres naturales (p)</i>	Autorizaciones de recursos aprobados por el FONDEN				pesos	Art. 9 de la LDF	NO APLICA



Informe de Gestión Financiera del Anual 2018

5 Techo para servicios personales (q)							
a. Asignación en el Presupuesto de Egresos	Reporte Trim. Formato 6 d)				pesos	Art. 10 y 21 de la LDF	NO APLICA
b. Ejercido	Reporte Trim. Formato 6 d)				pesos	Art. 13 fracc. V y 21 de la LDF	NO APLICA
6 Previsiones de gasto para compromisos de pago derivados de APPs (r)							
a. Asignación en el Presupuesto de Egresos	Presupuesto de Egresos				pesos	Art. 11 y 21 de la LDF	NO APLICA
7 Techo de ADEFAS para el ejercicio fiscal (s)							
a. Propuesto	Proyecto de Presupuesto de Egresos				pesos	Art. 12 y 20 de la LDF	NO APLICA
b. Aprobado	Reporte Trim. Formato 6 a)				pesos	Art. 12 y 20 de la LDF	NO APLICA
c. Ejercido	Cuenta Pública / Formato 6 a)				pesos	Art. 12 y 20 de la LDF	NO APLICA
B. INDICADORES CUALITATIVOS							
1 Iniciativa de Ley de Ingresos y Proyecto de Presupuesto de Egresos							
a. Objetivos anuales, estrategias y metas para el ejercicio fiscal (f)	✓	Iniciativa de Ley de Ingresos y Proyecto de Presupuesto de Egresos				Art. 5 y 18 de la LDF	
b. Proyecciones de ejercicios posteriores (u)	✓	Iniciativa de Ley de Ingresos y Proyecto de Presupuesto de Egresos / Formatos 7 a) y b)				Art. 5 y 18 de la LDF	
c. Descripción de riesgos relevantes y propuestas de acción para enfrentarlos (v)	✓	Iniciativa de Ley de Ingresos y Proyecto de Presupuesto de Egresos				Art. 5 y 18 de la LDF	
d. Resultados de ejercicios fiscales anteriores y el ejercicio fiscal en cuestión (w)	✓	Iniciativa de Ley de Ingresos y Proyecto de Presupuesto de Egresos / Formatos 7 c) y d)				Art. 5 y 18 de la LDF	
e. Estudio actuarial de las pensiones de sus trabajadores (x)		Proyecto de Presupuesto de Egresos / Formato 8	✓			Art. 5 y 18 de la LDF	
2 Balance Presupuestario de Recursos Disponibles, en caso de ser negativo							
a. Razones excepcionales que justifican el Balance Presupuestario de Recursos Disponibles negativo (y)		Iniciativa de Ley de Ingresos o Proyecto de Presupuesto de Egresos				Art. 6 y 19 de la LDF	NO APLICA
b. Fuente de recursos para cubrir el Balance Presupuestario de Recursos Disponibles negativo (z)		Iniciativa de Ley de Ingresos o Proyecto de Presupuesto de Egresos				Art. 6 y 19 de la LDF	NO APLICA
c. Número de ejercicios fiscales y acciones necesarias para cubrir el Balance Presupuestario de Recursos Disponibles negativo (aa)		Iniciativa de Ley de Ingresos o Proyecto de Presupuesto de Egresos				Art. 6 y 19 de la LDF	NO APLICA
d. Informes Trimestrales sobre el avance de las acciones para recuperar el Balance Presupuestario de Recursos Disponibles (bb)		Reporte Trim. y Cuenta Pública				Art. 6 y 19 de la LDF	NO APLICA

75.58

FIDEICOMISO FESTIVAL INTERNACIONAL DE SANTA LUCÍA (FISL)



Informe de Gestión Financiera del Anual 2018

3 Servicios Personales								
a.	Remuneraciones de los servidores públicos (cc)	Proyecto de Presupuesto					Art. 10 y 21 de la LDF	NO APLICA
b.	Previsiones salariales y económicas para cubrir incrementos salariales, creación de plazas y otros (dd)	Proyecto de Presupuesto					Art. 10 y 21 de la LDF	NO APLICA
INDICADORES DEL EJERCICIO PRESUPUESTARIO								
A. INDICADORES CUANTITATIVOS								
1 Ingresos Excedentes derivados de Ingresos de Libre Disposición								
a.	Montos de Ingresos Excedentes derivados de ILD (ee)	Cuenta Pública / Fomasto 5			MONTO	pesos	Art. 14 y 21 de la LDF	
b.	Montos de Ingresos Excedentes derivados de ILD destinados al fin del A.14, fracción I de la LDF (ff)	Cuenta Pública				pesos	Art. 14 y 21 de la LDF	NO APLICA
c.	Montos de Ingresos Excedentes derivados de ILD destinados al fin del A.14, fracción II, a) de la LDF (gg)	Cuenta Pública				pesos	Art. 14 y 21 de la LDF	NO APLICA
d.	Montos de Ingresos Excedentes derivados de ILD destinados al fin del A.14, fracción II, b) de la LDF (hh)	Cuenta Pública				pesos	Art. 14 y 21 de la LDF	NO APLICA
e.	Montos de Ingresos Excedentes derivados de ILD destinados al fin del artículo noveno transitorio de la LDF (ii)					pesos	Art. Noveno Transitorio de la LDF	NO APLICA
B. INDICADORES CUALITATIVOS								
1	Análisis Costo-Beneficio para programas o proyectos de inversión mayores a 10 millones de UDIS (jj)	Página de internet de la Secretaría de Finanzas o					Art. 13 frac. III y 21 de la LDF	NO APLICA
2	Análisis de conveniencia y análisis de transferencia de riesgos de los proyectos APPs (kk)	Página de internet de la Secretaría de Finanzas o					Art. 13 frac. III y 21 de la LDF	NO APLICA
3	Identificación de población objetivo, destino y temporalidad de subsidios (ll)	Página de internet de la Secretaría de Finanzas o					Art. 13 frac. VII y 21 de la LDF	NO APLICA
INDICADORES DE DEUDA PÚBLICA								
A. INDICADORES CUANTITATIVOS								
1 Obligaciones a Corto Plazo								
a.	Límite de Obligaciones a Corto Plazo (mm)					pesos	Art. 30 frac. I de la LDF	NO APLICA
b.	Obligaciones a Corto Plazo (nn)					pesos	Art. 30 frac. I de la LDF	NO APLICA

