


**Informe de Gestión Financiera del Cuarto Trimestre 2018**

---

**Festival** **Sta.**  
Internacional de **LUCÍA**  
**Monterrey, NL, Mx.**

**FISL**


**FIDEICOMISO FESTIVAL  
INTERNACIONAL DE SANTA LUCÍA**



75.1

---

**FIDEICOMISO FESTIVAL INTERNACIONAL DE SANTA LUCÍA (FISL)**



## Informe de Gestión Financiera del Cuarto Trimestre 2018

---

### FIDEICOMISO FESTIVAL INTERNACIONAL DE SANTA LUCÍA

#### ANTECEDENTES

EL FESTIVAL INTERNACIONAL DE SANTA LUCÍA, se creó por decreto el día 17 de junio del 2008 se le denominó el Fideicomiso número 7636-06-132

#### MISIÓN

Celebrar el intercambio de las ideas, la creatividad y el pensamiento a través de los diálogos, exposiciones y las expresiones culturales, aprovechando de manera Integral, sólida, global y sostenible, ofreciendo actividades de realidad Internacional para todos los públicos.

Este Festival se realizará anualmente en el Estado de Nuevo León, del 20 de Septiembre a la última semana de octubre.

En cada edición del Festival, se podrá gestionar la participación como invitados especiales de un país, una región o una entidad federativa, esto a fin de promover y compartir sus manifestaciones culturales.

Para el desarrollo de las actividades se aprovecharán los espacios públicos y privados de la entidad, preferentemente los correspondientes al circuito de la Macro plaza, Paseo Santa Lucía, Parque Fundidora y sus alrededores.

#### INFORMACIÓN OPERATIVA RELEVANTE

Incluir principales logros realizados en el ejercicio respecto a las actividades realizadas y/o servicios brindados a la comunidad, conforme a su misión, así como sus montos de inversión en obras y adquisición de activos, etc., de manera concisa y ejecutiva (breve).



## Informe de Gestión Financiera del Cuarto Trimestre 2018

De conformidad al marco jurídico vigente, establecido en los artículos 63 fracción XIII, 85, fracción X y XXIII y 136 de la Constitución Política del Estado Libre y Soberano de Nuevo León, 52, 61, 65 y 144 al 148 de la Ley de Administración Financiera para el Estado de Nuevo León; 18 fracción II; 21 fracción XV de la Ley Orgánica de la Administración Pública para el Estado de Nuevo León y 2 fracciones V, X y XXIX; 7 de la Ley de Fiscalización Superior del Estado de Nuevo León 52, 53 fracción I a V, 54 y 55 de La ley General de Contabilidad Gubernamental, el Ejecutivo y sus Organismos Descentralizados y Fideicomisos, así como las personas físicas o morales, públicas o privadas que reciban recursos públicos, deberán rendir su Cuenta Pública en forma anual al H. Congreso del Estado, en los términos y plazos que esta misma legislación establece.

GOBIERNO DEL ESTADO DE NUEVO LEÓN			
INDICADORES DE GESTIÓN			
AL CUARTO TRIMESTRE 2018			

Tipo	Nombre	Período	Unidad de Medida
------	--------	---------	------------------


Programático	Captación de ingresos origen local	Cuarto trimestre 2018	Porcentaje
--------------	------------------------------------	-----------------------	------------

Variables de Cálculo	Algoritmo	Indicador	Interpretación del resultado
----------------------	-----------	-----------	------------------------------

IPFL = 42,996,074.00	IPFL		Muestra la razón porcentual que guardan los Ingresos provenientes de fuentes locales entre los Ingresos
IT = 43,675,000.00	----- x100		98.44
	IT		

Meta 2017	Comprtamiento (Indicador/Meta)	Resultados últimos años	Gráfico
-----------	--------------------------------	-------------------------	---------

--	--	--	--



## **Informe de Gestión Financiera del Cuarto Trimestre 2018**


---

# **Información Contable**

75.4

---


**FIDEICOMISO FESTIVAL INTERNACIONAL DE SANTA LUCÍA (FISL)**




## Informe de Gestión Financiera del Cuarto Trimestre 2018

Cuenta Pública 2018  
Fideicomiso Festival Internacional de Santa Lucía  
Estado de Actividades  
Del 1 de Enero al 31 de Diciembre de 2018 y 2017  
(Pesos)

	2018	2017
<b>INGRESOS Y OTROS BENEFICIOS</b>		
Ingresos de la Gestión	0	0
Impuestos	0	0
Cuotas y Aportaciones de Seguridad Social	0	0
Contribuciones de Mejoras	0	0
Derechos	0	0
Productos de Tipo Corriente	0	0
Aprovechamientos de Tipo Corriente	0	0
Ingresos por Venta de Bienes y Servicios	0	0
Ingresos no comprendidos en las Fracciones de la Ley de Ingresos, Cancelados en Fracciones Ejercicios Anteriores	0	0
Participaciones, Aportaciones, Transferencias, Participaciones y Aportaciones	42,996,074	28,000,000
Transferencias, Asignaciones, Subsidios y Otras	39,496,074	25,000,000
Otros Ingresos y Beneficios	1,765,566	1,190,245
Ingresos Financieros	263,217	182,542
Aumento por Variación de Inventarios	0	0
Disminución del Exceso de Estimaciones por Pérdida	0	0
Disminución del Exceso de Provisiones	0	0
Otros Ingresos y Beneficios Varios	1,502,349	1,007,704
<b>Total de Ingresos y Otros Beneficios</b>	<b>44,761,640</b>	<b>29,190,245</b>
<b>GASTOS Y OTRAS PÉRDIDAS</b>		
Gastos de Funcionamiento	45,212,040	28,393,377
Servicios Personales	2,996,841	2,090,548
Materiales y Suministros	1,959,727	2,546,781
Servicios Generales	40,555,473	23,756,048
Transferencias, Asignaciones, Subsidios y Otras	0	0
Transferencias Internas y Asignaciones al Sector	0	0
Transferencias al Resto del Sector Público	0	0
Subsidios y Subvenciones	0	0
Ayudas Sociales	0	0
Pensiones y Jubilaciones	0	0
Transferencias a Fideicomisos, Mandatos y Contratos	0	0
Transferencias a la Seguridad Social	0	0
Donativos	0	0
Transferencias al Exterior	0	0
Participaciones y Aportaciones	0	0
Participaciones	0	0
Aportaciones	0	0
Convenios	0	0
Intereses, Comisiones, y Otros Gastos de la Deuda	0	0
Intereses de la Deuda Pública	0	0
Comisiones de la Deuda Pública	0	0
Gastos de la Deuda Pública	0	0
Costo por Coberturas	0	0
Apoyos Financieros	0	0
Otros Gastos y Pérdidas Extraordinarias	64,551	162,079
Estimaciones, Depreciaciones, Deteriores, Obsolescencia y Amortizaciones	63,163	115,101
Provisiones	0	0
Disminución de Inventarios	0	0
Aumento por Insuficiencia de Estimaciones por Pérdida	0	0
Aumento por Insuficiencia de Provisiones	0	0
Otros Gastos	1,388	46,978
Inversión Pública	0	0
Inversión Pública no Capitalizable	0	0
<b>Total de Gastos y Otras Pérdidas</b>	<b>45,276,592</b>	<b>28,555,456</b>
<b>Resultados del Ejercicio (Ahorro/Desahorro)</b>	<b>(514,952)</b>	<b>634,790</b>

  
Lic. Erika López Treviño

Coordinadora Ejecutiva del Fideicomiso Festival  
Internacional de Santa Lucía

  
C.P. Cinthia Melissa Ibarra Rangel

Jefe Administrativo y Contable del Fideicomiso  
Festival Internacional de Santa Lucía

75.5

**FIDEICOMISO FESTIVAL INTERNACIONAL DE SANTA LUCÍA (FISL)**




## Informe de Gestión Financiera del Cuarto Trimestre 2018


Cuenta Pública 2018  
Fideicomiso Festival Internacional de Santa Lucía  
Estado de Situación Financiera  
Al 31 de Diciembre de 2018 y 2017  
(Pesos)

CONCEPTO	2018	2017	CONCEPTO	2018	2017
<b>ACTIVO</b>			<b>PASIVO</b>		
<b>Activo Circulante</b>			<b>Activo Circulante</b>		
Efectivo y Equivalencias	331,949	264,431	Cuentas por Pagar a Corto Plazo	482,845	487,232
Derechos a Recibir Efectivo o Equivalentes	21,601	880,000	Documentos por Pagar a Corto Plazo	21,000	0
Derechos a Recibir Bienes o Servicios	0	0	Porción a Corto Plazo de la Deuda Pública a Largo Plazo	0	0
Inventarios	0	0	Títulos y Valores a Corto Plazo	0	0
Almacenes	0	0	Pasivos Diferidos a Corto Plazo	0	0
Estimación por Pérdida o Deterioro de Activos Circulantes	0	0	Fondos y Bienes de Terceros en Garantía y/o Administración a Corto Plazo	0	0
Otros Activos Circulantes	0	0	Provisiones a Corto Plazo	0	0
			Otros Pasivos a Corto Plazo	0	0
<b>Total de Activos Circulantes</b>	<b>333,557</b>	<b>844,431</b>	<b>Total de Pasivos Circulantes</b>	<b>504,445</b>	<b>487,232</b>
<b>Activo No Circulante</b>			<b>Activo No Circulante</b>		
Inversiones Financieras a Largo Plazo	0	0	Cuentas por Pagar a Largo Plazo	0	0
Derechos a Recibir Efectivo o Equivalentes a Largo Plazo	0	0	Documentos por Pagar a Largo Plazo	0	0
Bienes Inmuebles, Infraestructura y Construcciones en	0	0	Deuda Pública a Largo Plazo	0	0
Bienes Muebles	1,704,804	1,720,759	Pasivos Diferidos a Largo Plazo	0	0
Activos Intangibles	78,209	73,250	Fondos y Bienes de Terceros en Garantía y/o en Administración a Largo	0	0
Depreciación, Deterioro y Amortización Acumulada de	(1,508,102)	(1,446,142)	Provisiones a Largo Plazo	0	0
Activos Diferidos	0	0	<b>Total de Pasivos No Circulantes</b>	<b>0</b>	<b>0</b>
Estimación por Pérdida o Deterioro de Activos no	0	0	<b>Total del Pasivo</b>	<b>504,445</b>	<b>487,232</b>
Otros Activos no Circulantes	0	0			
<b>Total de Activos No Circulantes</b>	<b>356,753</b>	<b>352,828</b>	<b>HACIENDA PÚBLICA/ PATRIMONIO</b>		
<b>Total del Activo</b>	<b>710,300</b>	<b>1,197,260</b>	<b>Hacienda Pública/Patrimonio Contribuido</b>	<b>0</b>	<b>0</b>
			Aportaciones	0	0
			Donaciones de Capital	0	0
			Actualización de la Hacienda Pública / Patrimonio	0	0
			<b>Hacienda Pública/Patrimonio Generado</b>	<b>205,854</b>	<b>738,029</b>
			Resultados del Ejercicio (Abono / Desabono)	(514,952)	234,790
			Resultados de Ejercicios Anteriores	436,434	(158,255)
			Reservas	0	0
			Reservas	0	0
			Rectificaciones de Resultados de Ejercicios Anteriores	284,372	289,584
			<b>Exceso o Insuficiencia en la Actualización de la Hacienda</b>	<b>0</b>	<b>0</b>
			Resultado por Posición Monetaria	0	0
			Resultado por Tenencia de Activos no Monetarios	0	0
			<b>Total Hacienda Pública/Patrimonio</b>	<b>205,854</b>	<b>738,029</b>
			<b>Total del Pasivo y Hacienda Pública / Patrimonio</b>	<b>710,300</b>	<b>1,197,260</b>

Bajo protesta de decir verdad declaramos que los Estados Financieros y sus Notas son razonablemente correctos y responsabilidad del emisor.

  
 Lic. Eriká López Treviño  
 Coordinadora Ejecutiva del Fideicomiso Festival  
 Internacional de Santa Lucía

  
 C.P. Cinthia Melissa Ibarra Rangel  
 Jefe Administrativo y Contable del Fideicomiso  
 Festival Internacional de Santa Lucía



## Informe de Gestión Financiera del Cuarto Trimestre 2018


Cuenta Pública 2018  
Fideicomiso Festival Internacional de Santa Lucía  
Estado de Cambios en la Situación Financiera  
Del 1 de Enero al 31 de Diciembre de 2018  
(Pesos)

	Origen	Aplicación
<b>ACTIVO</b>	<b>618,352</b>	<b>131,391</b>
<b>Activo Circulante</b>	<b>558,399</b>	<b>67,515</b>
Efectivo y Equivalentes	0	67,515
Derechos a Recibir Efectivo o Equivalentes	558,399	0
Derechos a Recibir Bienes o Servicios	0	0
inventarios	0	0
Almacenes	0	0
Estimación por Pérdida o Deterioro de Activos Circulantes	0	0
Otros Activos Circulantes	0	0
<b>Activo No Circulante</b>	<b>59,953</b>	<b>63,877</b>
Inversiones Financieras a Largo Plazo	0	0
Derechos a Recibir Efectivo o Equivalentes a Largo Plazo	0	0
Bienes Inmuebles, Infraestructura y Construcciones en Proceso	0	0
Bienes Muebles	0	63,877
Activos Intangibles	0	0
Depreciación, Deterioro y Amortización Acumulada de Bienes	59,953	0
Activos Diferidos	0	0
Estimación por Pérdida o Deterioro de Activos no Circulantes	0	0
Otros Activos no Circulantes	0	0
<b>PASIVO</b>	<b>37,214</b>	<b>0</b>
<b>Pasivo Circulante</b>	<b>37,214</b>	<b>0</b>
Cuentas por Pagar a Corto Plazo	15,814	0
Documentos por Pagar a Corto Plazo	21,800	0
Porción a Corto Plazo de la Deuda Pública a Largo Plazo	0	0
Títulos y Valores a Corto Plazo	0	0
Pasivos Diferidos a Corto Plazo	0	0
Fondos y Bienes de Terceros en Garantía y/o Administración a Corto Plazo	0	0
Provisiones a Corto Plazo	0	0
Otros Pasivos a Corto Plazo	0	0
<b>Pasivo No Circulante</b>	<b>0</b>	<b>0</b>
Cuentas por Pagar a Largo Plazo	0	0
Documentos por Pagar a Largo Plazo	0	0
Deuda Pública a Largo Plazo	0	0
Pasivos Diferidos a Largo Plazo	0	0
Fondos y Bienes de Terceros en Garantía y/o en Administración a Largo Plazo	0	0
Provisiones a Largo Plazo	0	0
<b>HACIENDA PÚBLICA/ PATRIMONIO</b>	<b>634,790</b>	<b>1,158,964</b>
<b>Hacienda Pública/Patrimonio Contribuido</b>	<b>0</b>	<b>0</b>
Aportaciones	0	0
Donaciones de Capital	0	0
Actualización de la Hacienda Pública / Patrimonio	0	0
<b>Hacienda Pública/Patrimonio Generado</b>	<b>634,790</b>	<b>1,158,964</b>
Resultados del Ejercicio (Ahorro / Desahorro)	0	1,148,741
Resultados de Ejercicios Anteriores	634,790	0
Reservas	0	0
Reservas	0	0
Rectificaciones de Resultados de Ejercicios Anteriores	0	9,222
<b>Exceso o Insuficiencia en la Actualización de la Hacienda Pública/Patrimonio</b>	<b>0</b>	<b>0</b>
Resultado por Posición Monetaria	0	0
Resultado por Tenencia de Activos no Monetarios	0	0

Bajo protesta de decir verdad declaramos que los Estados Financieros y sus Notas son razonablemente correctos y responsabilidad del emi

Lic. Erika López Treviño  
Coordinadora Ejecutiva del Fideicomiso Festival  
Internacional de Santa Lucía

C.P. Cinthia Melissa Ibarra Rangel  
Jefe Administrativo y Contable del Fideicomiso  
Festival Internacional de Santa Lucía




## Informe de Gestión Financiera del Cuarto Trimestre 2018

Cuenta Pública 2018  
Fideicomiso Festival Internacional de Santa Lucía  
Estado Analítico del Activo  
Del 1 de Enero al 31 de Diciembre de 2018  
(Pesos)

Concepto	Saldo Inicial 1	Cargos del Periodo 2	Abonos del Periodo 3	Saldo Final 4=(1+2-3)	Variación del Periodo (4-1)
<b>ACTIVO</b>					
<b>Activo Circulante</b>	<b>844,431</b>	<b>122,937,266</b>	<b>123,428,150</b>	<b>353,547</b>	<b>-490,884</b>
Efectivo y Equivalentes	264,431	79,778,336	79,710,621	33,1946	87,515
Derechos a Recibir Efectivo o Equivalentes	580,000	43,126,992	43,685,391	21,601	(58,399)
Derechos a Recibir Bienes o Servicios	0	31,938	31,938	0	0
Inventarios	0	0	0	0	0
Almacenes	0	0	0	0	0
Estimación por Pérdida o Deterioro de Activos Circulantes	0	0	0	0	0
Otros Activos Circulantes	0	0	0	0	0
<b>Activo No Circulante</b>	<b>352,829</b>	<b>143,021</b>	<b>139,097</b>	<b>356,753</b>	<b>3,924</b>
Inversiones Financieras a Largo Plazo	0	0	0	0	0
Derechos a Recibir Efectivo o Equivalentes a Largo Plazo	0	0	0	0	0
Bienes Inmuebles, Infraestructura y Construcciones en Proceso	0	0	0	0	0
Bienes Muebles	1,720,728	63,877	0	1,784,604	63,877
Activos Intangibles	78,250	0	0	78,250	0
Depreciación, Deterioro y Amortización Acumulada de Bienes	(1,446,149)	79,144	139,097	(1,506,102)	(59,953)
Activos Diferidos	0	0	0	0	0
Estimación por Pérdida o Deterioro de Activos no Circulantes	0	0	0	0	0
Otros Activos no Circulantes	0	0	0	0	0
<b>TOTAL DEL ACTIVO</b>	<b>1,197,260</b>	<b>123,080,287</b>	<b>123,567,247</b>	<b>710,300</b>	<b>-486,960</b>

Bajo protesta de decir verdad declaramos que los Estados Financieros y sus Notas son razonablemente correctos y responsabilidad del emisor

  
Lic. Erika López Treviño

Coordinadora Ejecutiva del Fideicomiso Festival  
Internacional de Santa Lucía



C.P. Cinthia Melissa Ibarra Rangel  
Jefe Administrativo y Contable del Fideicomiso  
Festival Internacional de Santa Lucía

75.8

**FIDEICOMISO FESTIVAL INTERNACIONAL DE SANTA LUCÍA (FISL)**



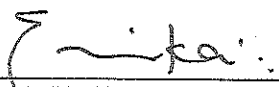


## Informe de Gestión Financiera del Cuarto Trimestre 2018

Cuenta Pública 2018  
 Fideicomiso Festival Internacional de Santa Lucía  
 Estado Analítico de la Deuda y Otros Pasivos  
 Del 1 de Enero al 31 de Diciembre de 2018  
 (Pesos)

Denominación de las Deudas	Moneda de Contratación	Institución o País Acreedor	Saldo Inicial del Periodo	Saldo Final del Periodo
<b>DEUDA PÚBLICA</b>				
Corto Plazo				
<b>Deuda Interna</b>				
Instituciones de Crédito	Peso	México	0	0
Títulos y Valores	Peso	México	0	0
Arrendamientos Financieros	Peso	México	0	0
<b>Deuda Externa</b>				
Organismos Financieros Internacionales	Peso	México	0	0
Deuda Bilateral	Peso	México	0	0
Títulos y Valores	Peso	México	0	0
Arrendamientos Financieros	Peso	México	0	0
<b>Subtotal a Corto Plazo</b>			0	0
Largo Plazo				
<b>Deuda Interna</b>				
Instituciones de Crédito	Peso	México	0	0
Títulos y Valores	Peso	México	0	0
Arrendamientos Financieros	Peso	México	0	0
<b>Deuda Externa</b>				
Organismos Financieros Internacionales	Peso	México	0	0
Deuda Bilateral	Peso	México	0	0
Títulos y Valores	Peso	México	0	0
Arrendamientos Financieros	Peso	México	0	0
<b>Subtotal a Largo Plazo</b>			0	0
Otros Pasivos	Peso	México	467,232	504,445
<b>Total Deuda y Otros Pasivos</b>			467,232	504,445

Bejo protesta de decir verdad declaramos que los Estados Financieros y sus Notas son razonablemente correctos y responsabilidad del emisor

  
 Lic. Erika López Treviño  
 Coordinadora Ejecutiva del Fideicomiso Festival  
 Internacional de Santa Lucía

  
 C.P. Cinthia Melissa Ibarra Rangel  
 Jefe Administrativo y Contable del Fideicomiso  
 Festival Internacional de Santa Lucía





## Informe de Gestión Financiera del Cuarto Trimestre 2018


Cuenta Pública 2018  
Fideicomiso Festival Internacional de Santa Lucía  
Estado de Variación en la Hacienda Pública  
Del 1 de Enero al 31 de Diciembre de 2018  
(pesos)

Concepto	Hacienda Pública/Patrimonio Contribuido	Hacienda Pública/Patrimonio Generado de Ejercicios Anteriores	Hacienda Pública/Patrimonio Generado del Ejercicio	Exceso o Insuficiencia en la Actualización de la Hacienda Pública / Patrimonio	TOTAL
HACIENDA PÚBLICA/PATRIMONIO CONTRIBUIDO NETO 2017	0				0
Aportaciones	0			-	0
Donaciones de Capital	0			-	0
Actualización de la Hacienda Pública/Patrimonio	0			-	0
<b>HACIENDA PÚBLICA /PATRIMONIO GENERADO NETO 2017</b>		<b>95,239</b>	<b>634,790</b>		<b>730,029</b>
Resultados del Ejercicio (Ahorro/Desahorro)			634,790	-	634,790
Resultados de Ejercicios Anteriores		(199,359)		-	(199,359)
Reservas	0			0	0
Reservas	0			-	0
Rectificaciones de Resultados de Ejercicios Anteriores		293,594		-	293,594
<b>EXCESO O INSUFICIENCIA EN LA ACTUALIZACIÓN DE LA HACIENDA PÚBLICA/PATRIMONIO NETO 2017</b>				<b>0</b>	<b>0</b>
Resultado por Posición Monetaria				0	0
Resultado por Tenencia de Activos no Monetarios				0	0
<b>HACIENDA PÚBLICA / PATRIMONIO NETO FINAL 2017</b>	<b>0</b>	<b>95,239</b>	<b>634,790</b>	<b>0</b>	<b>730,029</b>
<b>CAMBIO EN LA HACIENDA PÚBLICA/PATRIMONIO CONTRIBUIDO NETO</b>					<b>0</b>
Aportaciones	0			-	0
Donaciones de Capital	0			-	0
Actualización de la Hacienda Pública/Patrimonio	0			-	0
<b>VARIACIONES DE LA HACIENDA PÚBLICA / PATRIMONIO GENERADO NETO 2018</b>		<b>634,790</b>	<b>(1,159,964)</b>		<b>(524,174)</b>
Resultados del Ejercicio (Ahorro/Desahorro)			(514,952)	-	(514,952)
Resultados de Ejercicios Anteriores		634,790	(634,790)	-	0
Reservas	0			0	0
Reservas	0			-	0
Rectificaciones de Resultados de Ejercicios Anteriores			(9,222)	-	(9,222)
<b>CAMBIO EN EL EXCESO O INSUFICIENCIA EN LA ACTUALIZACIÓN DE LA HACIENDA PÚBLICA/PATRIMONIO NETO 2018</b>				<b>0</b>	<b>0</b>
Resultado por Posición Monetaria				0	0
Resultado por Tenencia de Activos no Monetarios				0	0
<b>HACIENDA PÚBLICA / PATRIMONIO NETO FINAL 2018</b>	<b>0</b>	<b>730,029</b>	<b>(524,174)</b>	<b>0</b>	<b>205,854</b>

Bajo protesta de decir verdad declaramos que los Estados Financieros y sus Notas son razonablemente correctos y responsabilidad del emisor

  
 Lic. Enka López Treviño  
 Coordinadora Ejecutiva del Fideicomiso Festival  
 Internacional de Santa Lucía

  
 C.P. Cinthia Melissa Ibarra Rangel  
 Jefe Administrativo y Contable del Fideicomiso  
 Festival Internacional de Santa Lucía



# Informe de Gestión Financiera del Cuarto Trimestre 2018

Cuenta Pública 2018  
Fideicomiso Festival Internacional de Santa Lucía  
Estado de Flujos de Efectivo  
Del 1 de Enero al 31 de Diciembre de 2018 y 2017  
(Pesos)

Concepto	2018	2017
<b>Flujos de Efectivo de las Actividades de Operación</b>		
<b>Origen</b>	<b>45,343,432</b>	<b>28,823,550</b>
Impuestos	0	0
Cuentas y Aportaciones de Seguridad Social	0	0
Contribuciones de mejoras	0	0
Derechos	0	0
Productos de Tipo Corriente	0	729,893
Aprovechamientos de Tipo Corriente	0	0
Ingresos por Venta de Bienes y Servicios	0	0
Ingresos no Comprendidos en las Fracciones de la Ley de Ingresos	0	0
Participaciones y Aportaciones	12,600,000	3,000,000
Transferencias, Asignaciones y Subsidios y Otras Ayudas	30,438,074	25,000,000
Otros Orígenes de Operación	2,347,358	153,657
<b>Aplicación</b>	<b>45,212,040</b>	<b>28,393,377</b>
Servicios Personales	2,336,941	2,098,543
Materiales y Suministros	1,859,727	2,548,791
Servicios Generales	40,558,473	23,756,047
Transferencias Internas y Asignaciones al Sector Público	0	0
Transferencias al resto del Sector Público	0	0
Subsidios y Subvenciones	0	0
Ayudas Sociales	0	0
Pensiones y Jubilaciones	0	0
Transferencias a Fideicomisos, Mandatos y Contratos Análogos	0	0
Transferencias a la Seguridad Social	0	0
Donativos	0	0
Transferencias al Exterior	0	0
Participaciones	0	0
Aportaciones	0	0
Convenios	0	0
Otras Aplicaciones de Operación	0	0
<b>Flujos Netos de Efectivo por Actividades de Operación</b>	<b>131,391</b>	<b>530,173</b>
<b>Flujos de Efectivo de las Actividades de Inversión</b>		
<b>Origen</b>	<b>0</b>	<b>0</b>
Bienes Inmuebles, Infraestructura y Construcciones en Proceso	0	0
Bienes Muebles	0	0
Otros Orígenes de Inversión	0	0
<b>Aplicación</b>	<b>63,877</b>	<b>332,270</b>
Bienes Inmuebles, Infraestructura y Construcciones en Proceso	0	0
Bienes Muebles	63,877	274,900
Otras Aplicaciones de Inversión	0	57,370
<b>Flujos Netos de Efectivo por Actividades de Inversión</b>	<b>(63,877)</b>	<b>(332,270)</b>
<b>Flujo de Efectivo de las Actividades de Financiamiento</b>		
<b>Origen</b>	<b>0</b>	<b>0</b>
Endeudamiento Neto	0	0
Interno	0	0
Externo	0	0
Otros Orígenes de Financiamiento	0	0
<b>Aplicación</b>	<b>0</b>	<b>0</b>
Servicios de la Deuda	0	0
Interno	0	0
Externo	0	0
Otras Aplicaciones de Financiamiento	0	0
<b>Flujos netos de Efectivo por Actividades de Financiamiento</b>	<b>0</b>	<b>0</b>
<b>Incremento/Disminución Neta en el Efectivo y Equivalentes al Efectivo</b>	<b>67,515</b>	<b>197,903</b>
<b>Efectivo y Equivalentes al Efectivo al inicio del Ejercicio</b>	<b>264,431</b>	<b>66,528</b>
<b>Efectivo y Equivalentes al Efectivo al final del Ejercicio</b>	<b>331,946</b>	<b>264,431</b>

Bajo protesta de decir verdad declaramos que los Estados Financieros y sus Notas son razonablemente correctos y somos responsables.

Lic. Erika López Treviño  
Coordinadora Ejecutiva del Fideicomiso Festival  
Internacional de Santa Lucía

C.P. Cinthia Melissa Ibarra Rangel  
Jefe Administrativo y Contable del Fideicomiso  
Festival Internacional de Santa Lucía



## Informe de Gestión Financiera del Cuarto Trimestre 2018

Fideicomiso Festival Internacional de Santa Lucía Conciliación entre los Ingresos Presupuestarios y Contables Correspondiente del 1 de Enero al 31 de Diciembre de 2018 (Cifras en pesos)		
<b>1. Ingresos Presupuestarios</b>		<b>42,996,074</b>
<b>2. Más ingresos contables no presupuestarios</b>		<b>1,765,566</b>
Incremento por variación de inventarios	0	
Disminución del exceso de estimaciones por pérdida o deterioro u obsolescencia	0	
Disminución del exceso de provisiones	0	
Otros ingresos y beneficios varios	1,502,349	
Otros ingresos contables no presupuestarios	263,217	
<b>3. Menos ingresos presupuestarios no contables</b>		<b>0</b>
Productos de capital	0	
Aprovechamientos capital	0	
Ingresos derivados de financiamientos	0	
Otros Ingresos presupuestarios no contables	0	
<b>4. Ingresos Contables (4 = 1 + 2 - 3)</b>		<b>44,761,640</b>




## Informe de Gestión Financiera del Cuarto Trimestre 2018

Fideicomiso Festival Internacional de Santa Lucía Conciliación entre los Egresos Presupuestarios y los Gastos Contables Correspondiente del 1 de Enero al 31 de Diciembre de 2018		
<b>1. Total de egresos (presupuestarios)</b>		<b>45,275,917</b>
<b>2. Menos egresos presupuestarios no contables</b>		<b>63,877</b>
Mobiliario y equipo de administración	63,877	
Mobiliario y equipo educacional y recreativo	0	
Equipo e instrumental médico y de laboratorio	0	
Vehículos y equipo de transporte	0	
Equipo de defensa y seguridad	0	
Maquinaria, otros equipos y herramientas	0	
Activos biológicos	0	
Bienes inmuebles	0	
Activos intangibles	0	
Obra pública en bienes propios	0	
Acciones y participaciones de capital	0	
Compra de títulos y valores	0	
Inversiones en fideicomisos, mandatos y otros análogos	0	
Provisiones para contingencias y otras erogaciones especiales	0	
Amortización de la deuda pública	0	
Adeudos de ejercicios fiscales anteriores (ADEFAS)	0	
Otros Egresos Presupuestales No Contables	0	
<b>3. Más Gasto Contables No Presupuestales</b>		<b>64,551</b>
Estimaciones, depreciaciones, deterioros, obsolescencia y amortizaciones	63,163	
Provisiones	0	
Disminución de inventarios	0	
Aumento por insuficiencia de estimaciones por pérdida o deterioro u obsolescencia	0	
Aumento por insuficiencia de provisiones	0	
Otros Gastos	1,388	
Otros Gastos Contables No Presupuestales	0	
<b>4. Total de Gasto Contable (4 = 1 + 2 + 3)</b>		<b>45,276,592</b>

75.13

**FIDEICOMISO FESTIVAL INTERNACIONAL DE SANTA LUCÍA (FISL)**



Informe de Gestión Financiera del Cuarto Trimestre 2018

Fideicomiso Festival Internacional de Santa Lucía  
Relacion de pasivos contingentes  
Del 1 de Enero al 31 de Diciembre de 2018

Código	pasivos	valor en libros
<b>NO APLICA</b>		

Lic. Erika López Treviño  
Coordinadora Ejecutiva del Fideicomiso Festival  
Internacional de Santa Lucía

C.P. Cinthia Melissa Ibarra Rangel  
Jefe Administrativo y Contable del Fideicomiso  
Festival Internacional de Santa Lucía



## Informe de Gestión Financiera del Cuarto Trimestre 2018

---

### FIDEICOMISO FESTIVAL INTERNACIONAL SANTA LUCIA

#### NOTAS A LOS ESTADOS FINANCIEROS

AL 31 DE DICIEMBRE DEL 2018

(Pesos)

#### Activo Circulante:

**Efectivo y Equivalentes.-** Este rubro resulto de \$ 353,547.00 en Bancos, es el monto que se tiene para liquidar compromisos con pasivos devengados y comprometidos del presupuesto 2018.

#### Pasivo Circulante:

Obligaciones de pago principalmente Proveedores e impuestos federales (retención de asimilados a salarios, pago de servicios de Iссsteleon).- por la cantidad de \$504,445.00

#### Capital Contable:

Patrimonio.- En este rubro por \$ 205,854.00 es debido a las operaciones por el resultado de las aportaciones y gastos que el Fideicomiso ha realizado.


Lic. Erika López Treviño  
Coordinadora Ejecutiva del Fideicomiso Festival  
Internacional de Santa Lucía

C.P. Cinthia Melissa Ibarra Rangel  
Jefe Administrativo y Contable del Fideicomiso  
Festival Internacional de Santa Lucía

75.15

---

**FIDEICOMISO FESTIVAL INTERNACIONAL DE SANTA LUCÍA (FISL)**



**Informe de Gestión Financiera del Cuarto Trimestre 2018**

---

**Información Presupuestaria**

75.16

---

**FIDEICOMISO FESTIVAL INTERNACIONAL DE SANTA LUCÍA (FISL)**






## Informe de Gestión Financiera del Cuarto Trimestre 2018

Cuenta Pública 2018 Fideicomiso Festival Internacional de Santa Lucía Estado Analítico de Ingresos Del 1 de Enero al 31 de Diciembre de 2018
---

Rubro de Ingresos	Ingreso					Diferencia (6-5-1)
	Estimado (1)	Ampliaciones y Reducciones (2)	Modificado (3=1+2)	Devengado (4)	Resarcido (5)	
Impuestos	0	0	0	0	0	0
Cuentas y Aportaciones de Seguridad Social	0	0	0	0	0	0
Contribuciones de Mejoras	0	0	0	0	0	0
Derechos	0	0	0	0	0	0
Productos	0	0	0	0	0	0
Comente	0	0	0	0	0	0
Capital	0	0	0	0	0	0
Aprovechamientos	0	0	0	0	0	0
Comente	0	0	0	0	0	0
Capital	0	0	0	0	0	0
Ingresos por Ventas de Bienes y Servicios	0	0	0	0	0	0
Participaciones y Aportaciones	2,500,000	10,000,000	12,500,000	12,500,000	12,500,000	10,000,000
Transferencias, Asignaciones, Subsidios y Otras Ayudas	31,175,000	2,002,348	33,177,348	30,496,074	30,496,074	(678,926)
Ingresos Derivados de Financiamientos	0	0	0	0	0	0
<b>Total</b>	<b>33,675,000</b>	<b>12,002,348</b>	<b>45,677,348</b>	<b>42,996,074</b>	<b>42,996,074</b>	<b>9,321,074</b>
				Ingresos excedentes		

Estado Analítico de Ingresos Por Fuente de Financiamiento	Ingreso					Diferencia (6-5-1)
	Estimado (1)	Ampliaciones y Reducciones (2)	Modificado (3=1+2)	Devengado (4)	Resarcido (5)	
<b>Ingresos del Gobierno</b>	<b>2,500,000</b>	<b>10,000,000</b>	<b>12,500,000</b>	<b>12,500,000</b>	<b>12,500,000</b>	<b>10,000,000</b>
Impuestos	0	0	0	0	0	0
Contribuciones de Mejoras	0	0	0	0	0	0
Derechos	0	0	0	0	0	0
Productos	0	0	0	0	0	0
Comente	0	0	0	0	0	0
Capital	0	0	0	0	0	0
Aprovechamientos	0	0	0	0	0	0
Comente	0	0	0	0	0	0
Capital	0	0	0	0	0	0
Participaciones y Aportaciones	2,500,000	10,000,000	12,500,000	12,500,000	12,500,000	10,000,000
Transferencias, Asignaciones, Subsidios y Otras Ayudas	0	0	0	0	0	0
<b>Ingresos de Organismos y Empresas</b>	<b>31,175,000</b>	<b>2,002,348</b>	<b>33,177,348</b>	<b>30,496,074</b>	<b>30,496,074</b>	<b>(678,926)</b>
Cuentas y Aportaciones de Seguridad Social	0	0	0	0	0	0
Ingresos por Ventas de Bienes y Servicios	0	0	0	0	0	0
Transferencias, Asignaciones, Subsidios y Otras Ayudas	31,175,000	2,002,348	33,177,348	30,496,074	30,496,074	(678,926)
<b>Ingresos derivados de financiamiento</b>	<b>0</b>	<b>0</b>	<b>0</b>	<b>0</b>	<b>0</b>	<b>0</b>
Ingresos Derivados de Financiamientos	0	0	0	0	0	0
<b>Total</b>	<b>33,675,000</b>	<b>12,002,348</b>	<b>45,677,348</b>	<b>42,996,074</b>	<b>42,996,074</b>	<b>9,321,074</b>
				Ingresos excedentes		


<sup>1</sup> Los ingresos excedentes se presentan para efectos de cumplimiento de la Ley General de Contabilidad Gubernamental y el importe reflejado debe ser siempre mayor a cero



## Informe de Gestión Financiera del Cuarto Trimestre 2018

Cuenta Pública 2018  
Fideicomiso Festival Internacional de Santa Lucía  
Estado Analítico del Ejercicio del Presupuesto de Egresos  
Clasificación Administrativa  
Del 1 de Enero al 31 de Diciembre de 2018


Concepto	Egresos					
	Aprobado	Ampliaciones/ (Reducciones)	Modificado	Devengado	Pagado	Subejercicio
	1	2	3=(1+2)	4	5	6=(3-4)
Sin Ramo/Dependencia	\$42,608,427	\$3,046,837	\$45,655,265	\$45,275,917	\$45,275,917	\$379,348
1 COORDINACION	\$42,608,427	\$3,046,837	\$45,655,265	\$45,275,917	\$45,275,917	\$379,348
			\$0			\$0
			\$0			\$0
			\$0			\$0
			\$0			\$0
			\$0			\$0
			\$0			\$0
			\$0			\$0
			\$0			\$0
<b>Total del Gasto</b>	<b>\$42,608,427</b>	<b>\$3,046,837</b>	<b>\$45,655,265</b>	<b>\$45,275,917</b>	<b>\$45,275,917</b>	<b>\$379,348</b>



## Informe de Gestión Financiera del Cuarto Trimestre 2018

Cuenta Pública 2018 Fideicomiso Festival Internacional de Santa Lucía Estado Analítico del Ejercicio del Presupuesto de Egresos Clasificación por Objeto del Gasto (Gartulo y Concepto) Del 1 de Enero al 31 de Diciembre de 2018
---

Concepto	Egresos					
	Aprobado	Aplicaciones (Reducciones)	Modificado	Devengado	Pagado	Subejercicio
	1	2	3 = (1 + 2)	4	5	6 = (3 - 4)
<b>Servicios Personales</b>	2,705,002	0	2,705,002	2,696,841	2,696,841	8,162
Remuneraciones al Personal de Carácter Permanente	2,024,916	0	2,024,916	2,023,869	2,023,869	1,046
Remuneraciones al Personal de Carácter Transitorio	0	0	0	0	0	0
Remuneraciones Adicionales y Especiales	321,000	0	321,000	313,885	313,885	7,115
Seguridad Social	359,087	0	359,087	359,087	359,087	0
Otras Prestaciones Sociales y Económicas	0	0	0	0	0	0
Previsiones	0	0	0	0	0	0
Pago de Estímulos a Servidores Públicos	0	0	0	0	0	0
<b>Materiales y Suministros</b>	1,959,727	0	1,959,727	1,959,727	1,959,727	0
Materiales de Administración, Emisión de Documentos y Artículos Oficiales	165,446	0	165,446	165,446	165,446	0
Alimentos y Utensilios	1,671,880	0	1,671,880	1,671,880	1,671,880	0
Materias Primas y Materiales de Producción y Comercialización	0	0	0	0	0	0
Materiales y Artículos de Construcción y de Reparación	0	0	0	0	0	0
Productos Químicos, Farmacéuticos y de Laboratorio	0	0	0	0	0	0
Combustibles, Lubricantes y Aditivos	73,606	0	73,606	73,606	73,606	0
Vestuario, Blancos, Prendas de Protección y Artículos Deportivos	48,214	0	48,214	48,214	48,214	0
Materiales y Suministros Para Seguridad	0	0	0	0	0	0
Herramientas, Refacciones y Accesorios Menores	580	0	580	580	580	0
<b>Servicios Generales</b>	37,879,601	3,046,837	40,926,438	40,555,473	40,555,473	370,965
Servicios Básicos	62,823	0	62,823	62,823	62,823	0
Servicios de Arrendamiento	8,106,187	3,046,837	11,153,025	11,152,084	11,152,084	941
Servicios Profesionales, Científicos, Técnicos y Otros Servicios	21,950,436	0	21,950,436	21,580,412	21,580,412	370,025
Servicios Financieros, Bancarios y Comerciales	1,245,280	0	1,245,280	1,245,280	1,245,280	0
Servicios de Instalación, Reparación, Mantenimiento y Conservación	435,019	0	435,019	435,019	435,019	0
Servicios de Comunicación Social y Publicidad	431,056	0	431,056	431,056	431,056	0
Servicios de Traslado y Viáticos	5,524,256	0	5,524,256	5,524,256	5,524,256	0
Servicios Oficiales	86,826	0	86,826	86,826	86,826	0
Otros Servicios Generales	37,719	0	37,719	37,719	37,719	0
<b>Transferencias, Asignaciones, Subsidios y Otras Ayudas</b>	0	0	0	0	0	0
Transferencias Internas y Asignaciones al Sector Público	0	0	0	0	0	0
Transferencias al Resto del Sector Público	0	0	0	0	0	0
Subsidios y Subvenciones	0	0	0	0	0	0
Ayudas Sociales	0	0	0	0	0	0
Pensiones y Jubilaciones	0	0	0	0	0	0
Transferencias a Fideicomisos, Mandatos y Otros Análogos	0	0	0	0	0	0
Transferencias a la Seguridad Social	0	0	0	0	0	0
Donativos	0	0	0	0	0	0
Transferencias al Exterior	0	0	0	0	0	0



## Informe de Gestión Financiera del Cuarto Trimestre 2018

<b>Bienes Muebles, Inmuebles e Intangibles</b>	<b>64,097</b>	<b>0</b>	<b>64,097</b>	<b>63,877</b>	<b>63,877</b>	<b>221</b>
Mobiliario y Equipo de Administración	64,097	0	64,097	63,877	63,877	221
Mobiliario y Equipo Educacional y Recreativo	0	0	0	0	0	0
Equipo e Instrumental Médico y de Laboratorio	0	0	0	0	0	0
Vehículos y Equipo de Transporte	0	0	0	0	0	0
Equipo de Defensa y Seguridad	0	0	0	0	0	0
Maquinaria, Otros Equipos y Herramientas	0	0	0	0	0	0
Activos Biológicos	0	0	0	0	0	0
Bienes Inmuebles	0	0	0	0	0	0
Activos Intangibles	0	0	0	0	0	0
<b>Inversión Pública</b>	<b>0</b>	<b>0</b>	<b>0</b>	<b>0</b>	<b>0</b>	<b>0</b>
Otra Pública en Bienes de Dominio Público	0	0	0	0	0	0
Otra Pública en Bienes Propios	0	0	0	0	0	0
Proyectos Productivos y Acciones de Fomento	0	0	0	0	0	0
<b>Inversiones Financieras y Otras Provisiones</b>	<b>0</b>	<b>0</b>	<b>0</b>	<b>0</b>	<b>0</b>	<b>0</b>
Inversiones Para el Fomento de Actividades Productivas	0	0	0	0	0	0
Acciones y Participaciones de Capital	0	0	0	0	0	0
Compra de Títulos y Valores	0	0	0	0	0	0
Concesión de Préstamos	0	0	0	0	0	0
Inversiones en Fideicomisos, Mandatos y Otros Análogos	0	0	0	0	0	0
Otras Inversiones Financieras	0	0	0	0	0	0
Provisiones para Contingencias y Otras Erogaciones Especiales	0	0	0	0	0	0
<b>Participaciones y Aportaciones</b>	<b>0</b>	<b>0</b>	<b>0</b>	<b>0</b>	<b>0</b>	<b>0</b>
Participaciones	0	0	0	0	0	0
Aportaciones	0	0	0	0	0	0
Convenios	0	0	0	0	0	0
<b>Deuda Pública</b>	<b>0</b>	<b>0</b>	<b>0</b>	<b>0</b>	<b>0</b>	<b>0</b>
Amortización de la Deuda Pública	0	0	0	0	0	0
Intereses de la Deuda Pública	0	0	0	0	0	0
Comisiones de la Deuda Pública	0	0	0	0	0	0
Gastos de la Deuda Pública	0	0	0	0	0	0
Costo por Coberturas	0	0	0	0	0	0
Apoyos Financieros	0	0	0	0	0	0
Adeudos de Ejercicios Fiscales Anteriores (Adefas)	0	0	0	0	0	0
<b>Total del Gasto</b>	<b>42,808,427</b>	<b>3,046,837</b>	<b>45,855,265</b>	<b>45,275,917</b>	<b>45,275,917</b>	<b>379,348</b>



## Informe de Gestión Financiera del Cuarto Trimestre 2018

Cuenta Pública 2018  
Fideicomiso Festival Internacional de Santa Lucía  
Estado Analítico del Ejercicio del Presupuesto de Egresos  
Clasificación Económica (por Tipo de Gasto)  
Del 1 de Enero al 31 de Diciembre de 2018

Concepto	Egresos					
	Aprobado	Ampliaciones/ (Reducciones)	Modificado	Devengado	Pagado	Subejercicio
	1	2	3 = (1 + 2)	4	5	6 = (3 - 4)
Gasto Corriente	42,544,330	3,046,837	45,591,168	45,211,840	45,211,840	379,327
Gasto de Capital	64,097	0	64,097	64,077	64,077	21
Amortización de la Deuda y Disminución de Pasivos	0	0	0	0	0	0
Pensiones y Jubilaciones	0	0	0	0	0	0
Participaciones	0	0	0	0	0	0
<b>Total del Gasto</b>	<b>42,608,427</b>	<b>3,046,837</b>	<b>45,655,265</b>	<b>45,275,917</b>	<b>45,275,917</b>	<b>379,348</b>



## Informe de Gestión Financiera del Cuarto Trimestre 2018

Cuenta Pública 2018  
 Fideicomiso Festival Internacional de Santa Lucía  
 Estado Analítico del Ejercicio del Presupuesto de Egresos  
 Clasificación Funcional (Finalidad y Función)  
 Del 1 de Enero al 31 de Diciembre de 2018

Concepto	Egresos					Subtotal
	Aprobado	Atribuciones (Reducciones)	Modificado	Devengado	Pagado	
	1	2	3 = (1 - 2)	4	5	6 = (3 + 4)
<b>Gobierno</b>	0	0	0	0	0	0
Legislación			0			0
Justicia			0			0
Coordinación de la Política de Gobierno			0			0
Relaciones Exteriores			0			0
Asuntos Financieros y Hacendarios			0			0
Seguridad Nacional			0			0
Asuntos de Orden Público y de Seguridad Interior			0			0
Otros Servicios Generales			0			0
<b>Desarrollo Social</b>	42,608,427	3,046,837	45,655,265	45,275,917	45,275,917	379,348
Protección Ambiental			0			0
Vivienda y Servicios a la Comunidad			0			0
Salud			0			0
Recreación, Cultura y Otras Manifestaciones Sociales	42,608,427	3,046,837	45,655,265	45,275,917	45,275,917	379,348
Educación			0			0
Protección Social			0			0
Otros Asuntos Sociales			0			0
<b>Desarrollo Económico</b>	0	0	0	0	0	0
Asuntos Económicos, Comerciales y Laborales en General			0			0
Agropecuaria, Silvicultura, Pesca y Caza			0			0
Combustibles y Energía			0			0
Minería, Manufacturas y Construcción			0			0
Transporte			0			0
Comunicaciones			0			0
Turismo			0			0
Ciencia, Tecnología e Innovación			0			0
Otras Industrias y Otros Asuntos Económicos			0			0
<b>Otras no Clasificadas en Funciones Anteriores</b>	0	0	0	0	0	0
Transacciones de la Deuda Pública / Costo Financiero de la Deuda			0			0
Transferencias, Participaciones y Aportaciones entre Diferentes Niveles y Órganos de Gobierno			0			0
Saneamiento del Sistema Financiero			0			0
Adelantos de Ejercicios Fiscales Anteriores			0			0
<b>Total del Gasto</b>	42,608,427	3,046,837	45,655,265	45,275,917	45,275,917	379,348



**Informe de Gestión Financiera del Cuarto Trimestre 2018**

**Cuenta Pública 2018  
Fideicomiso Festival Internacional de Santa Lucía  
Endeudamiento Neto  
Del 1 de Enero al 31 de Diciembre de 2018**

Identificación de Crédito o Instrumento	Contratación/Colocación	Amortización	Endeudamiento Neto
	A	B	C = A - B
<b>Créditos Bancarios</b>			
			0
			0
			0
			0
			0
<b>NO APLICA</b>			
			0
			0
			0
<b>Total Créditos Bancarios</b>	0	0	0

<b>Otros Instrumentos de Deuda</b>			
			0
			0
			0
			0
			0
			0
			0
			0
			0
<b>Total Otros Instrumentos de Deuda</b>	0	0	0

<b>TOTAL</b>	0	0	0
--------------	---	---	---







## Informe de Gestión Financiera del Cuarto Trimestre 2018

Cuenta Pública 2018  
Fideicomiso Festival Internacional de Santa Lucía  
Indicadores de Postura Fiscal  
Del 1 de Enero al 31 de Diciembre de 2018

Concepto	Estimado	Devengado	Pagado
<b>I. Ingresos Presupuestarios (I=1+2)</b>	<b>33,675,000</b>	<b>42,996,074</b>	<b>42,996,074</b>
1. Ingresos del Gobierno de la Entidad Federativa <sup>1</sup>	0	0	0
2. Ingresos del Sector Paraestatal <sup>1</sup>	33,675,000	42,996,074	42,996,074
<b>II. Egresos Presupuestarios (II=3+4)</b>	<b>42,608,427</b>	<b>45,275,917</b>	<b>45,275,917</b>
3. Egresos del Gobierno de la Entidad Federativa <sup>2</sup>	0	0	0
4. Egresos del Sector Paraestatal <sup>2</sup>	42,608,427	45,275,917	45,275,917
<b>III. Balance Presupuestario (Superávit o Déficit) (III = I - II)</b>	<b>(8,933,427)</b>	<b>(2,279,843)</b>	<b>(2,279,843)</b>


Concepto	Estimado	Devengado	Pagado
<b>III. Balance presupuestario (Superávit o Déficit)</b>	<b>(8,933,427)</b>	<b>(2,279,843)</b>	<b>(2,279,843)</b>
<b>IV. Intereses, Comisiones y Gastos de la Deuda</b>	<b>0</b>	<b>0</b>	<b>0</b>
<b>V. Balance Primario (Superávit o Déficit) (V= III - IV)</b>	<b>(8,933,427)</b>	<b>(2,279,843)</b>	<b>(2,279,843)</b>

Concepto	Estimado	Devengado	Pagado
<b>A. Financiamiento</b>	<b>0</b>	<b>0</b>	<b>0</b>
<b>B. Amortización de la deuda</b>	<b>0</b>	<b>0</b>	<b>0</b>
<b>C. Endeudamiento ó desendeudamiento (C = A - B)</b>	<b>0</b>	<b>0</b>	<b>0</b>

1. Los Ingresos que se presentan son los ingresos presupuestarios totales sin incluir los ingresos por financiamientos. Los Ingresos del Gobierno de la Entidad Federativa corresponden a los del Poder Ejecutivo, Legislativo Judicial y Autónomos

2. Los egresos que se presentan son los egresos presupuestarios totales sin incluir los egresos por amortización. Los egresos del Gobierno de la Entidad Federativa corresponden a los del Poder Ejecutivo, Legislativo, Judicial y Órganos Autónomos

3. Para Ingresos se reportan los ingresos recaudados; para egresos se reportan los egresos pagados



## **Informe de Gestión Financiera del Cuarto Trimestre 2018**


---

# **Información Programática**

75.26

---


**FIDEICOMISO FESTIVAL INTERNACIONAL DE SANTA LUCÍA (FISL)**



## Informe de Gestión Financiera del Cuarto Trimestre 2018

Cuenta Pública 2018  
Fideicomiso Festival Internacional de Santa Lucía  
Gasto por Categoría Programática  
Del 1 de Enero al 31 de Diciembre de 2018

Concepto	Fuente					Subvención
	Acreditado	Anulaciones (Reducciones)	Modificado	Disponible	Pagado	
Programas	0	0	0	0	0	0
Subsidios: Sector Social y Privado o Entidades Federativas y Municipales	0	0	0	0	0	0
Sujetos a Reglas de Operación	0	0	0	0	0	0
Otros Subsidios	0	0	0	0	0	0
Desempeño de las Funciones	0	0	0	0	0	0
Prestación de Servicios Públicos	0	0	0	0	0	0
Provisión de Bienes Públicos	0	0	0	0	0	0
Planeación, seguimiento y evaluación de políticas públicas	0	0	0	0	0	0
Promoción y fomento	0	0	0	0	0	0
Regulación y supervisión	0	0	0	0	0	0
Funciones de las Fuerzas Armadas (Únicamente Gobierno Federal)	0	0	0	0	0	0
Específicos	0	0	0	0	0	0
Proyectos de Inversión	0	0	0	0	0	0
Administrativos y de Apoyo	0	0	0	0	0	0
Apoyo al proceso presupuestario y para mejorar la eficiencia institucional	0	0	0	0	0	0
Apoyo a la función pública y al mejoramiento de la gestión	0	0	0	0	0	0
Operaciones ajenas	0	0	0	0	0	0
Compromisos	0	0	0	0	0	0
Obligaciones de cumplimiento de resolución jurisdiccional	0	0	0	0	0	0
Desastres Naturales	0	0	0	0	0	0
Obligaciones	0	0	0	0	0	0
Pensiones y jubilaciones	0	0	0	0	0	0
Aportaciones a la seguridad social	0	0	0	0	0	0
Aportaciones a fondos de estabilización	0	0	0	0	0	0
Aportaciones a fondos de inversión y reestructura de pensiones	0	0	0	0	0	0
Programas de Gasto Federalizado (Gobierno Federal)	0	0	0	0	0	0
Gasto Federalizado	0	0	0	0	0	0
Participaciones a entidades federativas y municipales	42,808,427	3,046,837	45,855,265	45,275,917	45,275,917	379,348
Costo financiero, deuda o apoyos a deudores y ahorradores de la banca	0	0	0	0	0	0
Adeudos de ejercicios fiscales anteriores	0	0	0	0	0	0
<b>Total del Gasto</b>	<b>42,808,427</b>	<b>3,046,837</b>	<b>45,855,265</b>	<b>45,275,917</b>	<b>45,275,917</b>	<b>379,348</b>



## Informe de Gestión Financiera del Cuarto Trimestre 2018

---

Fideicomiso Festival Internacional de Santa Lucía  
Relacion de programas y proyectos de inversion  
Del 1 de Enero al 31 de Diciembre de 2018

Codigo	Programa/ Proyecto de inversion	Valor en libros
<b>NO APLICA</b>		


75.28

---

**FIDEICOMISO FESTIVAL INTERNACIONAL DE SANTA LUCÍA (FISL)**



## **Indicadores de resultados**



## Informe de Gestión Financiera del Cuarto Trimestre 2018



GOBIERNO DEL ESTADO DE NUEVO LEÓN  
SECRETARÍA DE FINANZAS Y TESORERÍA GENERAL DEL ESTADO  
PRESUPUESTO POR RESULTADOS  
REPORTE DE AVANCE FÍSICO-FINANCIERO 2018


INSTITUCIÓN: FIDEICOMISO FESTIVAL INTERNACIONAL DE SANTA LUCÍA  
NOMBRE DEL PROGRAMA: FESTIVAL INTERNACIONAL DE SANTA LUCÍA  
TEMA DEL PED: DESARROLLO CULTURAL Y CREATIVO  
OBJETIVO: IMPULSAR LA CULTURA Y LAS ARTES COMO ELEMENTOS CLAVE PARA EL DESARROLLO HUMANO, SOCIAL Y ECONÓMICO, A TRAVÉS DE UNA GESTIÓN TRANSVERSAL, RESPONSABLE, INTEGRAL E INNOVADORA.  
ESTRATEGIA: FOMENTAR EL EJERCICIO DE LOS DERECHOS CULTURALES DE LA CIUDADANÍA, LA PARTICIPACIÓN Y EL DESARROLLO CREATIVO DE LAS COMUNIDADES, DIVULGAR LA IMPORTANCIA DEL PATRIMONIO CULTURAL Y SUS DIMENSIONES CULTURALES, LA INTEGRACIÓN DE PERSONAS CREADORAS COMO POTENCIADORES DE PROCESOS DE REPERELEN Y TRANSFORMACIÓN  
BENEFICIARIO (PO/AS): TURISTA LOCAL, NACIONAL E INTERNACIONAL

VALOR DEL PROGRAMA PRESUPUESTARIO				
MONTO	31,175,000			
AVANCE FINANCIERO				
TRIMESTRE	I	II	III	IV
MONTO	1,820,000.00	5,500,000.00	7,857,178.00	17,417,822
PORCENTAJE	4.17	14.43	25.52	55.87

CLASIFICACIÓN PROGRAMÁTICA: 023E23918


CP COHAC "M edadad": E

NOMBRE DE RESULTADO	INDICADOR	FORMULA	FRECUENCIA	INDICADORES DE RESULTADOS 2018					AVANCE FISICO	UNIDADES DE EJECUCIÓN Y FUENTES DE INFORMACIÓN	CURSOS
				LINEA	AÑO						
				ANUAL	2016	2017	2018	2019			
FIN	CONTRIBUIR A INCREMENTAR LA OFERTA ARTÍSTICA Y CULTURAL DEL FESTIVAL INTERNACIONAL DE SANTA LUCÍA PARA EL TURISTA MEDIANTE LA PROGRAMACIÓN DE ESPECTÁCULOS ARTÍSTICOS Y CULTURALES DE CALIDAD EN FORMA GRATUITA EN EL ESTADO DE NUEVO LEÓN	COSTO PROMEDIO POR EVENTO	(PRESUPUESTO EJERCIDO PARA LA REALIZACIÓN DE EVENTOS / EVENTOS REALIZADOS)	ANUAL	132,000.00	43,282.21	137,338.06	144,106.78	3,250	REPORTES PRESUPUESTAL ANUAL / COORDINACIÓN DIRECTIVA	
PROPÓSITO	LOS TURISTAS (LOCAL, NACIONAL E INTERNACIONAL) TIENEN ACCESO A EVENTOS CULTURALES Y ARTÍSTICOS NACIONALES E INTERNACIONAL DE FORMA GRATUITA	TASA DE VARIACIÓN DE TURISTAS (LOCAL, NACIONAL E INTERNACIONAL) QUE ACCEDEN AL PROGRAMA DEL FESTIVAL INTERNACIONAL DE SANTA LUCÍA	(TURISTAS (LOCAL, NACIONAL E INTERNACIONAL) QUE ACCEDEN AL PROGRAMA DEL FESTIVAL INTERNACIONAL DE SANTA LUCÍA AÑO T-1) / (TURISTAS (LOCAL, NACIONAL E INTERNACIONAL) QUE ACCEDEN AL PROGRAMA DEL FESTIVAL INTERNACIONAL DE SANTA LUCÍA AÑO T-1)100	ANUAL	-0.12	15.00	15.00	15.00	114.28	REPORTES DE ASISTENCIA / LEFATURA DE ACTIVIDADES OPERATIVAS	LA OFERTA CULTURAL Y ARTÍSTICAS DIVERSIFICADA Y LAS CONDICIONES CLIMÁTICAS SON FAVORABLES, EL AMBIENTE SOCIAL Y CULTURAL ES ADECUADO



## Informe de Gestión Financiera del Cuarto Trimestre 2018

REQUERIMIENTO	INDICADORES				META ANUAL	LÍNEA AGÍ	AVANCE (%)				MEDIO DE VERIFICACIÓN Y FUENTE DE INFORMACIÓN	SUSTENTO		
	INDICADOR	FÓRMULA	PERIODO	PERIODO			TRIMESTRE	TRIMESTRE	TRIMESTRE	TRIMESTRE				
COMPONENTES	CL. EVENTOS ARTÍSTICOS Y CULTURALES REALIZADOS	PROMEDIO DE ASISTENTES POR EVENTO	(ASISTENTES A EVENTOS / EVENTOS REALIZADOS)	TRIMESTRAL	2,214.00	2,721.03			1,800.00	1,800.00	1,800.00	2,652.75	REGISTRO DE EVENTOS DE FESTIVAL INTERNACIONAL DE SANTA LUCÍA / HERRAJERA DE ACTIVIDADES OPERATIVAS	LOS TUNSTAS LOCALES, NACIONALES E INTERNACIONALES ASISTEN AL FESTIVAL LAS CONDICIONES CLIMATICAS SON FAVORABLES Y EL AMBIENTE SOCIAL Y CULTURAL ES ADECUADO
	CL. CONFERENCIAS (CHARLAS Y DIÁLOGOS) REALIZADOS	PROMEDIO DE ASISTENTES A CONFERENCIAS (CHARLAS Y DIÁLOGOS) REALIZADOS	(ASISTENTES A CONFERENCIAS / CONFERENCIAS REALIZADAS)	TRIMESTRAL	627.00	156.54			2,212.22	2,212.22	2,212.22	518.70	REGISTRO DE EVENTOS DE FESTIVAL INTERNACIONAL DE SANTA LUCÍA / COORDINACIÓN DE ATENCIÓN A VISITANTES	LOS TUNSTAS LOCALES, NACIONALES E INTERNACIONALES ASISTEN AL FESTIVAL LAS CONDICIONES CLIMATICAS SON FAVORABLES Y EL AMBIENTE SOCIAL Y CULTURAL ES ADECUADO
COMPONENTES	CL. TALLERES DE CAPACITACIÓN ARTÍSTICA IMPARTIDOS	PORCENTAJE DE ASISTENTES A TALLERES DE CAPACITACIÓN IMPARTIDOS	(ASISTENTES A TALLERES / ASISTENTES A TALLERES PROGRAMADOS)	TRIMESTRAL	100.00	255.85			90.00	90.00	90.00	100.00	REGISTRO DE EVENTOS DE FESTIVAL INTERNACIONAL DE SANTA LUCÍA / COORDINACIÓN DE ATENCIÓN A VISITANTES	LOS TUNSTAS LOCALES, NACIONALES E INTERNACIONALES ASISTEN AL FESTIVAL LAS CONDICIONES CLIMATICAS SON FAVORABLES Y EL AMBIENTE SOCIAL Y CULTURAL ES ADECUADO
	CL. CLASES MAGISTRALES IMPARTIDAS	PORCENTAJE DE ASISTENTES A CLASES MAGISTRALES IMPARTIDAS	(ASISTENTES A CLASES MAGISTRALES / ASISTENTES A CLASES MAGISTRALES PROGRAMADOS)*100	TRIMESTRAL	100.00	100.00			90.00	90.00	90.00	100.00	REGISTRO DE EVENTOS DE FESTIVAL INTERNACIONAL DE SANTA LUCÍA / HERRAJERA DE ACTIVIDADES OPERATIVAS	LOS TUNSTAS LOCALES, NACIONALES E INTERNACIONALES ASISTEN AL FESTIVAL LAS CONDICIONES CLIMATICAS SON FAVORABLES Y EL AMBIENTE SOCIAL Y CULTURAL ES ADECUADO



## Informe de Gestión Financiera del Cuarto Trimestre 2018

---

# Anexos

75.32

---

**FIDEICOMISO FESTIVAL INTERNACIONAL DE SANTA LUCÍA (FISL)**





## Informe de Gestión Financiera del Cuarto Trimestre 2018

**Cuenta Pública 2018**  
**Fideicomiso Festival Internacional de Santa Lucía**  
**4to. Trimestre**  
**Del 1 de Enero al 31 de Diciembre de 2018**

Concepto	Estimado	Movimientos	Recaudado
<b>1.-Aportaciones Estatales</b>			
a) Para gasto corriente	33,177,349.00		30,496,074.00
b) Para inversión total			
<b>2.-Aportaciones Federales</b>			
a) Recibidas directamente	12,500,000.00		12,500,000.00
b) Recibidas a través de la tesorería del estado			
<b>3.-Aportaciones municipales</b>			
Otras aportaciones (incluye apoyos y donativos)	-		2,002,349.00
<b>Total</b>	<b>45,677,349.00</b>		<b>44,998,423.00</b>



## Informe de Gestión Financiera del Cuarto Trimestre 2018

**Cuenta Pública 2018**  
**Relacion de bienes muebles que componen el Patrimonio**  
**(Pesos)**  
**Fideicomiso Festival Internacional de Santa Lucía**

Descripción del bien mueble	Valor en libros
Computadoras de Escritorio Desktop HP 280G2 con m	106,012.40
Computadora Portatil HP Probook	52,210.44
Computadora Portatil Macbok Pro Apple	55,633.60
Computadora de escritorio I mac 21.5 pig pantalla reti	44,153.08
Multifuncional hp Deskjet 5820Kronos	3,799.01
Disco Duro Seagate Bake Plus	5,382.98
CAMARA DIGITAL, INCLUYE CABLE USB, CABLE A/V, SD CARD	1,500.00
UNIDAD CONDENSADORA MARCA TRANE	14,325.00
UNIDAD CONDENSADORA MARCA TRANE	14,325.00
UNIDAD CONDENSADORA MARCA TRANE	14,325.00
UNIDAD CONDENSADORA MARCA TRANE	14,325.00
UNIDAD DE CALEFACCION S/F 5TR.	9,550.00
UNIDAD DE CALEFACCION S/F 5TR.	9,550.00
UNIDAD DE CALEFACCION S/F 5TR.	9,550.00
UNIDAD DE CALEFACCION S/F 5TR.	9,550.00
REGULADOR PARA COPIADORA	850.00
SILLAS Y EQUIPO DE OFICINA	28,140.00
Equipo nextel N2715bmex moto	14,582.36
Black Berry 8350 Red	7,511.58
Mobiliario y equipo de of (sillas mesas, escritorios)	136,306.73
tel panasonic difgital mod kxt7630	5,487.96
frigo bar whirlpool 5 pies	3,199.00
Trituradoras de papel royal	2,798.00
Archivero	6,380.00
No Break Marca APC 750VA	2,569.40
No Break Marca APC 750VA	5,138.80
LICENCIA EDUCATIVA CREATIVE CLOUD 1	7,911.20
LICENCIA EDUCATIVA CREATIVE CLOUD 2	7,911.20
renovacion de software contpaq, nomina	18,000.00
Multifuncional hp deskjet gt5820	4,120.00
Sillas Reclinables Ejecutivas	31,013.76
Estante de Niveles Material de acero	28,083.60

75.34

**FIDEICOMISO FESTIVAL INTERNACIONAL DE SANTA LUCÍA (FISL)**



## Informe de Gestión Financiera del Cuarto Trimestre 2018

### Informe de Avance de Gestión Financiera del Segundo Trimestre del 2018


Relación de cuentas bancarias productivas específicas al 31 de Diciembre de 2018

Fideicomiso Festival Internacional de Santa Lucía

Fondo, Programa o Convenio	Datos de la Cuenta Bancaria	
	Institución Bancaria	Número de Cuenta
Festival Internacional de Santa Lucía - Principal	Banco del Bajío, S.A.	3360872 0301
Festival Internacional de Santa Lucía - Principal patrocinio	Banco del Bajío, S.A.	3360872 0202
Festival Internacional de Santa Lucía - Gastos de operación	Banco del Bajío, S.A.	3360906 0301
Festival Internacional de Santa Lucía - Chequera	Banco del Bajío, S.A.	3360906 0201
Festival Internacional de Santa Lucía - Prestamos Issteleon	Banco del Bajío, S.A.	3360906 0202
Festival Internacional de Santa Lucía - Expresiones Culturales	Banco del Bajío, S.A.	3360997 0301
Festival Internacional de Santa Lucía - Expresiones Culturales dolares	Banco del Bajío, S.A.	3360997 0401
Festival Internacional de Santa Lucía - Recurso Federal	Banco del Bajío, S.A.	21006424 0201
Festival Internacional de Santa Lucía - Recurso Federal	Banco del Bajío, S.A.	21006424 0202

75.35

**FIDEICOMISO FESTIVAL INTERNACIONAL DE SANTA LUCÍA (FISL)**



**Informe de Gestión Financiera del Cuarto Trimestre 2018**


---

**Ley de Disciplina Financiera**

75.36


---

**FIDEICOMISO FESTIVAL INTERNACIONAL DE SANTA LUCÍA (FISL)**



## Informe de Gestión Financiera del Cuarto Trimestre 2018

Fideicomiso Festival Internacional de Santa Lucía (a) Estado de Situación Financiera Detallado - LDF Al 31 de diciembre de 2017 y al 31 de Diciembre de 2018 (b) (PESOS)					
Concepto (c)	2018 (f)	31 de diciembre de 2017 (e)	Concepto (c)	2018 (d)	31 de diciembre de 2017 (e)
<b>ACTIVO</b>			<b>PASIVO</b>		
<b>Activo Circulante</b>			<b>Pasivo Circulante</b>		
a. Efectivo y Equivalentes (a=a1+a2+a3+a4+a5+a6+a7)	331,946	284,431	a. Cuentas por Pagar a Corto Plazo	482,945	467,232
a1) Efectivo	16,908	11,143	(a=a1+a2+a3+a4+a5+a6+a7+a8+a9)		
a2) Bancos/Tesorería	315,038	253,288	a1) Servicios Personales por Pagar a Corto Plazo	1,980	0
a3) Bancos/Depositos y Otros	0	0	a2) Proveedores por Pagar a Corto Plazo	369,412	301,910
a4) Inversiones Temporales (Hasta 3 meses)	0	0	a3) Contratas por Obras Públicas por Pagar a Corto Plazo	0	0
a5) Fondos con Afectación Específica	0	0	a4) Participaciones y Aportaciones por Pagar a Corto Plazo	0	0
a6) Depósitos de Fondos de Terceros en Garantía y/o Administración	0	0	a5) Transferencias Cargadas por Pagar a Corto Plazo	0	0
a7) Otros Efectivos y Equivalentes	0	0	a6) Intereses, Comisiones y Otros Gastos de la Deuda Pública por Pagar a Corto Plazo	0	0
b. Derechos a Recibir Efectivo o Equivalentes	21,601	580,000	a7) Retenciones y Contribuciones por Pagar a Corto Plazo	111,373	165,321
(b=b1+b2+b3+b4+b5+b6+b7)			a8) Devoluciones de la Ley de Ingresos por Pagar a Corto Plazo	0	0
b1) Inversiones Financieras de Corto Plazo	0	0	a9) Otras Cuentas por Pagar a Corto Plazo	0	0
b2) Cuentas por Cobrar a Corto Plazo	1	580,000	b. Documentos por Pagar a Corto Plazo (b=b1+b2+b3)	21,600	0
b3) Deudores Diversos por Cobrar a Corto Plazo	0	0	b1) Documentos Comerciales por Pagar a Corto Plazo	0	0
b4) Ingresos por Recuperar a Corto Plazo	0	0	b2) Documentos con Contratistas por Obras Públicas por Pagar a Corto Plazo	0	0
b5) Deudores por Anticipos de la Tesorería a Corto Plazo	0	0	b3) Otros Documentos por Pagar a Corto Plazo	21,600	0
b6) Préstamos Otorgados a Corto Plazo	21,600	0	c. Porción a Corto Plazo de la Deuda Pública a Largo Plazo (c=c1+c2)	0	0
b7) Otros Derechos a Recibir Efectivo o Equivalentes a Corto Plazo	0	0	c1) Porción a Corto Plazo de la Deuda Pública	0	0
c. Derechos a Recibir Bienes o Servicios (c=c1+c2+c3+c4+c5)	0	0	c2) Porción a Corto Plazo de Arrendamiento Financiero	0	0
c1) Anticipo a Proveedores por Adquisición de Bienes y Prestación de Servicios a Corto Plazo	0	0	d. Títulos y Valores a Corto Plazo	0	0
c2) Anticipo a Proveedores por Adquisición de Bienes Inmuebles y Muebles a Corto Plazo	0	0	e. Pasivos Diferidos a Corto Plazo (e=e1+e2+e3)	0	0
c3) Anticipo a Proveedores por Adquisición de Bienes Intangibles a Corto Plazo	0	0	e1) Ingresos Cobrados por Adelantado a Corto Plazo	0	0
c4) Anticipo a Contratistas por Obras Públicas a Corto Plazo	0	0	e2) Intereses Cobrados por Adelantado a Corto Plazo	0	0
c5) Otros Derechos a Recibir Bienes o Servicios a Corto Plazo	0	0	e3) Otros Pasivos Diferidos a Corto Plazo	0	0
d. Inventarios (d=d1+d2+d3+d4+d5)	0	0	f. Fondos y Bienes de Terceros en Garantía y/o Administración a Corto Plazo (f=f1+f2+f3+f4+f5)	0	0
d1) Inventario de Mercancías para Venta	0	0	f1) Fondos en Garantía a Corto Plazo	0	0
d2) Inventario de Mercancías Terminadas	0	0	f2) Fondos en Administración a Corto Plazo	0	0
d3) Inventario de Mercancías en Proceso de Elaboración	0	0	f3) Fondos Contingentes a Corto Plazo	0	0
d4) Inventario de Materias Primas, Materiales y Suministros para Producción	0	0	f4) Fondos de Fideicomisos, Mandatos y Contratos Análogos a Corto Plazo	0	0
d5) Bienes en Tránsito	0	0	f5) Otros Fondos de Terceros en Garantía y/o Administración a Corto Plazo	0	0



## Informe de Gestión Financiera del Cuarto Trimestre 2018

e. Almacenes	0	0	B) Valores y Bienes en Garantía a Corto Plazo	0	0
f. Estimación por Pérdida o Detenimiento de Activos Circulantes (=f1+f2)	0	0	g. Provisiones a Corto Plazo (g=g1+g2+g3)	0	0
f1) Estimaciones para Cuentas Incobrables por Derechos a Recibir Efectivo o Equivalentes	0	0	g1) Provisión para Demandas y Juicios a Corto Plazo	0	0
f2) Estimación por Detenimiento de Inventarios	0	0	g2) Provisión para Contingencias a Corto Plazo	0	0
g. Otros Activos Circulantes (g=g1+g2+g3+g4)	0	0	g3) Otras Provisiones a Corto Plazo	0	0
g1) Valores en Garantía	0	0	h. Otros Pasivos a Corto Plazo (h=h1+h2+h3)	0	0
g2) Bienes en Garantía (excluye depósitos de fondos)	0	0	h1) Ingresos por Clasificar	0	0
g3) Bienes Derivados de Embargos, Decomisos, Aseguramientos y Odon en Pago	0	0	h2) Recaudación por Participar	0	0
g4) Adquisición con Fondos de Terceros	0	0	h3) Otros Pasivos Circulantes	0	0
<b>IA. Total de Activos Circulantes (IA = a + b + c + d + e + f + g)</b>	<b>353,547</b>	<b>844,431</b>	<b>IIA. Total de Pasivos Circulantes (IIA = a + b + c + d + e + f + g + h)</b>	<b>504,445</b>	<b>467,232</b>
<b>Activo No Circulante</b>			<b>Pasivo No Circulante</b>		
a. Inversión en Financieras a Largo Plazo	0	0	a. Cuentas por Pagar a Largo Plazo	0	0
b. Derechos a Recibir Efectivo o Equivalentes a Largo Plazo	0	0	b. Documentos por Pagar a Largo Plazo	0	0
c. Bienes Inmuebles, Infraestructura y Construcciones en Proceso	0	0	c. Deuda Pública a Largo Plazo	0	0
d. Bienes Muebles	1,784,604	1,720,728	d. Pasivos Diferidos a Largo Plazo	0	0
e. Activos Intangibles	78,250	78,250	e. Fondos y Bienes de Terceros en Garantía y/o en Administración a Largo Plazo	0	0
f. Depreciación, Deterioro y Amortización Acumulada de Bienes	-1,505,102	-1,446,148	f. Provisiones a Largo Plazo	0	0
g. Activos Diferidos	0	0	<b>IIB. Total de Pasivos No Circulantes (IIB = a + b + c + d + e + f)</b>	<b>0</b>	<b>0</b>
h. Estimación por Pérdida o Detenimiento de Activos no Circulantes	0	0	<b>II. Total del Pasivo (II = IA + IIB)</b>	<b>504,445</b>	<b>467,232</b>
i. Otros Activos no Circulantes	0	0			
<b>IB. Total de Activos No Circulantes (IB = a + b + c + d + e + f + g + h + i)</b>	<b>356,753</b>	<b>332,828</b>	<b>HACIENDA PÚBLICA/PATRIMONIO</b>		
<b>I. Total del Activo (I = IA + IB)</b>	<b>710,300</b>	<b>1,197,259</b>	<b>IIA. Hacienda Pública/Patrimonio Contribuido (IIA = a + b + c)</b>	<b>0</b>	<b>0</b>
			a. Aportaciones	<b>0</b>	<b>0</b>
			b. Donaciones de Capital	<b>0</b>	<b>0</b>
			c. Actualización de la Hacienda Pública/Patrimonio	<b>0</b>	<b>0</b>
			<b>IIIB. Hacienda Pública/Patrimonio Generado (IIIB = a + b + c + d + e)</b>	<b>205,854</b>	<b>730,029</b>
			a. Resultados del Ejercicio (Ahorro/Desahorro)	<b>-514,882</b>	<b>834,790</b>
			b. Resultados de Ejercicios Anteriores	<b>438,434</b>	<b>-188,355</b>
			c. Revaluos	<b>0</b>	<b>0</b>
			d. Reservas	<b>0</b>	<b>0</b>
			e. Rectificaciones de Resultados de Ejercicios Anteriores	<b>284,372</b>	<b>289,584</b>
			<b>IIIC. Exceso o Insuficiencia en la Actualización de la Hacienda Pública/Patrimonio (IIIC = a + b)</b>	<b>0</b>	<b>0</b>
			a. Resultado por Posición Monetaria	<b>0</b>	<b>0</b>
			b. Resultado por Tenencia de Activos no Monetarios	<b>0</b>	<b>0</b>
			<b>III. Total Hacienda Pública/Patrimonio (III = IIA + IIIB + IIIC)</b>	<b>205,854</b>	<b>730,029</b>
			<b>IV. Total del Pasivo y Hacienda Pública/Patrimonio (IV = II + III)</b>	<b>710,300</b>	<b>1,197,259</b>

Lic. Erika López Treviño

Coordinadora Ejecutiva del Fideicomiso Festival Internacional de Santa Lucía

C.P. Cinthia Melissa Ibarra Rangel

Jefe Administrativo y Contable del Fideicomiso Festival Internacional de Santa Lucía



## Informe de Gestión Financiera del Cuarto Trimestre 2018

Fideicomiso Festival Internacional de Santa Lucía (a)							
Informe Analítico de la Deuda Pública y Otros Pasivos - LDF							
Del 1 de Enero al 31 de Diciembre de 2018 (b)							
(PESOS)							
Denominación de la Deuda Pública y Otros Pasivos (c)	Saldo al 31 de diciembre de 2017 (d)	Disposiciones del Periodo (e)	Amortizaciones del Periodo (f)	Revaluaciones, Reclasificaciones y Otros Ajustes (g)	Saldo Final del Periodo r=d+e-f+g	Pago de Intereses del Periodo (h)	Pago de Comisiones y demás costos asociados durante el Periodo (i)
<b>1. Deuda Pública (1=A+B)</b>	0	0	0	0	0	0	0
<b>A. Corto Plazo (A=a1+a2+a3)</b>	0	0	0	0	0	0	0
a1) Instituciones de Crédito	0	0	0	0	0	0	0
a2) Títulos y Valores	0	0	0	0	0	0	0
a3) Arrendamientos Financieros	0	0	0	0	0	0	0
<b>B. Largo Plazo (B=b1+b2+b3)</b>	0	0	0	0	0	0	0
b1) Instituciones de Crédito	0	0	0	0	0	0	0
b2) Títulos y Valores	0	0	0	0	0	0	0
b3) Arrendamientos Financieros	0	0	0	0	0	0	0
<b>2. Otros Pasivos</b>	467,232	0	0	0	504,445	0	0
<b>3. Total de la Deuda Pública y Otros Pasivos</b>	467,232	0	0	0	504,445	0	0
<b>4. Deuda Contingente 1 (informativo)</b>	0	0	0	0	0	0	0
A. Deuda Contingente 1	0	0	0	0	0	0	0
B. Deuda Contingente 2	0	0	0	0	0	0	0
C. Deuda Contingente XX	0	0	0	0	0	0	0
<b>5. Valor de Instrumentos Bono Cupón Cero 2 (Informativo)</b>	0	0	0	0	0	0	0
A. Instrumento Bono Cupón Cero 1	0	0	0	0	0	0	0
B. Instrumento Bono Cupón Cero 2	0	0	0	0	0	0	0
C. Instrumento Bono Cupón Cero XX	0	0	0	0	0	0	0


1. Se refiere a cualquier financiamiento sin fuente o garantía de pago definida, que sea en unidades de moneda o libras o su equivalente por las Entidades Federativas con sus Municipios, organismos descentralizados y empresas de participación estatal mayoritaria y fideicomisos, locales o municipales, y por los Municipios con sus respectivos organismos descentralizados y empresas de participación municipal mayoritaria.

2. Se refiere al valor del Bono Cupón Cero que respalda el pago de los créditos asociados al mismo (Activo).

Obligaciones a Corto Plazo (k)	Monto Contratado (l)	Plazo Pactado (m)	Tasa de Interés (n)	Comisiones y Costos Relacionados (o)	Tasa Efectiva (p)
<b>6. Obligaciones a Corto Plazo (Informativo)</b>	0	0	0	0	0
A. Crédito 1	0	0	0	0	0
B. Crédito 2	0	0	0	0	0
C. Crédito XX	0	0	0	0	0

Lic. Erika López Treviño  
Coordinadora Ejecutiva del Fideicomiso Festival Internacional de Santa Lucía

C.P. Cinthia Melissa Ibarra Rangel  
Jefe Administrativo y Contable del Fideicomiso Festival Internacional de Santa Lucía



## Informe de Gestión Financiera del Cuarto Trimestre 2018

Fideicomiso Festival Internacional de Santa Lucía (a)										
Informe Analítico de Obligaciones Diferentes de Financiamientos - LDF										
Del 1 de Enero al 31 de Diciembre de 2018 (b)										
(PESOS)										
Denominación de las Obligaciones Diferentes de Financiamiento	Fecha del Contrato	Fecha de inicio de operación del proyecto	Fecha de vencimiento	Monto de la inversión pactado	Plazo pactado	Monto promedio mensual del pago de la contraprestación	Monto promedio mensual del pago de la contraprestación correspondiente al pago de inversión	Monto pagado de la inversión al XX de XXXX de 20XX	Monto pagado de la inversión actualizado al XX de XXXX de 20XX	Saldo pendiente por pagar de la inversión al XX de XXXX de 20XX
(c)	(d)	(e)	(f)	(g)	(h)	(i)	(j)	(k)	(l)	(m = g - l)
<b>A. Asociaciones Público Privadas (APP's) (A=a+b+c+d)</b>	0	0	0	0	0	0	0	0	0	0
a) APP 1										
b) APP 2										
c) APP 3										
d) APP XX										
<b>B. Otros Instrumentos (B=a+b+c+d)</b>	0	0	0	0	0	0	0	0	0	0
a) Otro Instrumento 1										
b) Otro Instrumento 2										
c) Otro Instrumento 3										
d) Otro Instrumento XX										
<b>C. Total de Obligaciones Diferentes de Financiamiento (C=A+B)</b>	0	0	0	0	0	0	0	0	0	0

NO APLICA

Lic. Eriká López Treviño  
Coordinadora Ejecutiva del Fideicomiso Festival Internacional de Santa Lucía

C.P. Cinthia Melissa Ibarra Rangel  
Jefe Administrativo y Contable del Fideicomiso Festival Internacional de Santa Lucía





## Informe de Gestión Financiera del Cuarto Trimestre 2018

<b>Fideicomiso Festival Internacional de Santa Lucía (a)</b> <b>Balance Presupuestario - LDF</b> <b>Del 1 de Enero al 31 de Diciembre de 2018 (b)</b> <b>(PESOS)</b>			
---	--	--	--

Concepto (c)	Estimado/ Aprobado (d)	Devengado	Recaudado/ Pagado
<b>A. Ingresos Totales (A = A1+A2+A3)</b>	33,676,000	42,996,074	42,996,074
A1. Ingresos de Libre Disposición	31,175,000	30,496,074	30,496,074
A2. Transferencias Federales Etiquetadas	2,500,000	12,500,000	12,500,000
A3. Financiamiento Neto	0	0	0
<b>B. Egresos Presupuestarios<sup>1</sup> (B = B1+B2)</b>	42,608,427	45,276,917	45,275,917
B1. Gasto No Etiquetado (sin incluir Amortización de la Deuda Pública)	30,108,427	33,146,882	33,146,882
B2. Gasto Etiquetado (sin incluir Amortización de la Deuda Pública)	12,500,000	12,129,035	12,129,035
<b>C. Remanentes del Ejercicio Anterior (C = C1 + C2)</b>		0	0
C1. Remanentes de Ingresos de Libre Disposición aplicados en el periodo			
C2. Remanentes de Transferencias Federales Etiquetadas aplicados en el periodo			
<b>I. Balance Presupuestario (I = A - B + C)</b>	(8,933,427)	(2,279,843)	(2,279,843)
<b>II. Balance Presupuestario sin Financiamiento Neto (II = I - A3)</b>	(8,933,427)	(2,279,843)	(2,279,843)
<b>III. Balance Presupuestario sin Financiamiento Neto y sin Remanentes del Ejercicio Anterior (III = II - C)</b>	(8,933,427)	(2,279,843)	(2,279,843)

Concepto	Aprobado	Devengado	Pagado
<b>E. Intereses, Comisiones y Gastos de la Deuda (E = E1+E2)</b>	0	0	0
E1. Intereses, Comisiones y Gastos de la Deuda con Gasto No Etiquetado			
E2. Intereses, Comisiones y Gastos de la Deuda con Gasto Etiquetado			
<b>IV. Balance Primario (IV = III - E)</b>	(8,933,427)	(2,279,843)	(2,279,843)

75.41

**FIDEICOMISO FESTIVAL INTERNACIONAL DE SANTA LUCÍA (FISL)**




## Informe de Gestión Financiera del Cuarto Trimestre 2018

Concepto	Estimado/ Aprobado	Devengado	Recaudado/ Pagado
F. Financiamiento (F = F1 + F2)	0	0	0
F1. Financiamiento con Fuente de Pago de Ingresos de Libre Disposición			
F2. Financiamiento con Fuente de Pago de Transferencias Federales Etiquetadas			
G. Amortización de la Deuda (G = G1 + G2)	0	0	0
G1. Amortización de la Deuda Pública con Gasto No Etiquetado			
G2. Amortización de la Deuda Pública con Gasto Etiquetado			
A3. Financiamiento Neto (A3 = F - G)	0	0	0


Concepto	Estimado/ Aprobado	Devengado	Recaudado/ Pagado
A1. Ingresos de Libre Disposición	31,175,000	30,496,074	30,496,074
A3.1 Financiamiento Neto con Fuente de Pago de Ingresos de Libre Disposición (A3.1 = F1 - G1)	0	0	0
F1. Financiamiento con Fuente de Pago de Ingresos de Libre Disposición	0	0	0
G1. Amortización de la Deuda Pública con Gasto No Etiquetado	0	0	0
B1. Gasto No Etiquetado (sin incluir Amortización de la Deuda Pública)	30,108,427	33,146,882	33,146,882
C1. Remanentes de Ingresos de Libre Disposición aplicados en el periodo		0	0
V. Balance Presupuestario de Recursos Disponibles (V = A1 + A3.1 - B1 + C1)	1,066,573	(2,650,808)	(2,650,808)
VI. Balance Presupuestario de Recursos Disponibles sin Financiamiento Neto (VI = V - A3.1)	1,066,573	(2,650,808)	(2,650,808)

Concepto	Estimado/ Aprobado	Devengado	Recaudado/ Pagado
A2. Transferencias Federales Etiquetadas	2,500,000	12,500,000	12,500,000
A3.2 Financiamiento Neto con Fuente de Pago de Transferencias Federales Etiquetadas (A3.2 = F2 - G2)	0	0	0
F2. Financiamiento con Fuente de Pago de Transferencias Federales Etiquetadas	0	0	0
G2. Amortización de la Deuda Pública con Gasto Etiquetado	0	0	0
B2. Gasto Etiquetado (sin incluir Amortización de la Deuda Pública)	12,500,000	12,129,035	12,129,035
C2. Remanentes de Transferencias Federales Etiquetadas aplicados en el periodo		0	0
VII. Balance Presupuestario de Recursos Etiquetados (VII = A2 + A3.2 - B2 + C2)	(10,000,000)	370,965	370,965
VIII. Balance Presupuestario de Recursos Etiquetados sin Financiamiento Neto (VIII = VII - A3.2)	(10,000,000)	370,965	370,965




## Informe de Gestión Financiera del Cuarto Trimestre 2018

Fideicomiso Festival Internacional de Santa Lucía (a) Estado Analítico de Ingresos Detallado - LDF Del 1 de Enero al 31 de Diciembre de 2018 (b) (PESOS)						
Concepto (c)	Ingreso					Diferencia (e)
	Estimado (d)	Ampliaciones/ (Reducciones)	Modificado	Devengado	Recaudado	
<b>Ingresos de Libre Disposición</b>						
A. Impuestos			0			0
B. Cuotas y Aportaciones de Seguridad Social			0			0
C. Contribuciones de Mejoras			0			0
D. Derechos			0			0
E. Productos			0			0
F. Aprovechamientos			0			0
G. Ingresos por Ventas de Bienes y Servicios			0			0
H. Participaciones			0			0
(H=h1+h2+h3+h4+h5+h6+h7+h8+h9+h10+h11)	0	0	0	0	0	0
h1) Fondo General de Participaciones			0			0
h2) Fondo de Fomento Municipal			0			0
h3) Fondo de Fiscalización y Recaudación			0			0
h4) Fondo de Compensación			0			0
h5) Fondo de Extracción de Hidrocarburos			0			0
h6) Impuesto Especial Sobre Producción y Servicios			0			0
h7) 0.136% de la Recaudación Federal Participable			0			0
h8) 3.17% Sobre Extracción de Petróleo			0			0
h9) Gasolinas y Diésel			0			0
h10) Fondo del Impuesto Sobre la Renta			0			0
h11) Fondo de Estabilización de los Ingresos de las Entidades Federativas			0			0
I. Incentivos Derivados de la Colaboración Fiscal (I=i1+i2+i3+i4+i5)	0	0	0	0	0	0
i1) Tenencia o Uso de Vehículos			0			0
i2) Fondo de Compensación ISAN			0			0
i3) Impuesto Sobre Automóviles Nuevos			0			0
i4) Fondo de Compensación de Repuestos Intermedios			0			0
i5) Otros Incentivos Económicos			0			0
J. Transferencias			0			0
K. Convenios	0	0	0	0	0	0
k1) Otros Convenios y Subsidios			0			0
L. Otros Ingresos de Libre Disposición (L=l1+l2)	0	0	0	0	0	0
l1) Participaciones en Ingresos Locales			0			0
l2) Otros Ingresos de Libre Disposición			0			0
<b>I. Total de Ingresos de Libre Disposición (I=A+B+C+D+E+F+G+H+I+J+K+L)</b>	<b>0</b>	<b>0</b>	<b>0</b>	<b>0</b>	<b>0</b>	<b>0</b>




## Informe de Gestión Financiera del Cuarto Trimestre 2018

Ingresos Excedentes de Ingresos de Libre Disposición						
<b>Transferencias Federales Etiquetadas</b>						
<b>A. Aportaciones (A=a1+a2+a3+a4+a5+a6+a7+a8)</b>	0	0	0	0	0	0
a1) Fondo de Aportaciones para la Nómina Educativa y Gasto Operativo				0		0
a2) Fondo de Aportaciones para los Servicios de Salud				0		0
a3) Fondo de Aportaciones para la Infraestructura Social				0		0
a4) Fondo de Aportaciones para el Fortalecimiento de los Municipios y de las Demarcaciones Territoriales del Distrito Federal				0		0
a5) Fondo de Aportaciones Múltiples				0		0
a6) Fondo de Aportaciones para la Educación Tecnológica y de Adultos				0		0
a7) Fondo de Aportaciones para la Seguridad Pública de los Estados y del Distrito Federal				0		0
a8) Fondo de Aportaciones para el Fortalecimiento de las Entidades Federativas				0		0
<b>B. Convenios (B=b1+b2+b3+b4)</b>	0	0	0	0	0	0
b1) Convenios de Protección Social en Salud				0		0
b2) Convenios de Descentralización				0		0
b3) Convenios de Reasignación				0		0
b4) Otros Convenios y Subsidios				0		0
<b>C. Fondos Distintos de Aportaciones (C=c1+c2)</b>	0	0	0	0	0	0
c1) Fondo para Entidades Federativas y Municipios Productores de Hidrocarburos				0		0
c2) Fondo Mero				0		0
<b>D. Transferencias, Subsidios y Subvenciones, y Pensiones y Jubilaciones</b>				0		0
<b>E. Otras Transferencias Federales Etiquetadas</b>				0		0
<b>II. Total de Transferencias Federales Etiquetadas (II = A + B + C + D + E)</b>	0	0	0	0	0	0
<b>III. Ingresos Derivados de Financiamientos (III = A)</b>	0	0	0	0	0	0
A. Ingresos Derivados de Financiamientos				0		0
<b>IV. Total de Ingresos (IV = I + II + III)</b>	0	0	0	0	0	0
<b>Datos Informativos</b>						
1. Ingresos Derivados de Financiamientos con Fuente de Pago de Ingresos de Libre Disposición				0		0
2. Ingresos Derivados de Financiamientos con Fuente de Pago de Transferencias Federales Etiquetadas				0		0
3. Ingresos Derivados de Financiamientos (3 = 1 + 2)	0	0	0	0	0	0



## Informe de Gestión Financiera del Cuarto Trimestre 2018

Fideicomiso Festival Internacional de Santa Lucía (a) Estado Analítico del Ejercicio del Presupuesto de Egresos Detallado - LDF Clasificación por Objeto del Gasto (Capítulo y Concepto) Del 1 de Enero al 31 de Diciembre de 2018 (b) (PESOS)						
Concepto (c)	Egresos					Subterficio (e)
	Aprobado (d)	Ampliaciones/ (Reducciones)	Modificado	Devengado	Pagado	
I. Gasto No Etiquetado (I=A+B+C+D+E+F+G+H+I)	30,108,427	3,046,837	33,155,265	33,145,882	33,145,882	8,382
A. Servicios Personales (A=a1+a2+a3+a4+a5+a6+a7)	2,705,002	0	2,705,002	2,696,841	2,696,841	8,162
a1) Remuneraciones al Personal de Carácter Permanente	2,024,916	0	2,024,916	2,023,869	2,023,869	1,046
a2) Remuneraciones al Personal de Carácter Transitorio	0	0	0	0	0	0
a3) Remuneraciones Adicionales y Especiales	321,000	0	321,000	313,885	313,885	7,115
a4) Seguridad Social	359,087	0	359,087	359,087	359,087	0
a5) Otras Prestaciones Sociales y Económicas	0	0	0	0	0	0
a6) Previsiones	0	0	0	0	0	0
a7) Pago de Estímulos a Servidores Públicos	0	0	0	0	0	0
B. Materiales y Suministros (B=b1+b2+b3+b4+b5+b6+b7+b8+b9)	683,905	0	683,905	683,905	683,905	0
b1) Materiales de Administración, Emisión de Documentos y Artículos Oficiales	165,446	0	165,446	165,446	165,446	0
b2) Alimentos y Utensilios	396,059	0	396,059	396,059	396,059	0
b3) Materias Primas y Materiales de Producción y Comercialización	0	0	0	0	0	0
b4) Materiales y Artículos de Construcción y de Reparación	0	0	0	0	0	0
b5) Productos Químicos, Farmacéuticos y de Laboratorio	0	0	0	0	0	0
b6) Combustibles, Lubricantes y Aditivos	73,606	0	73,606	73,606	73,606	0
b7) Vestuario, Bancos, Prendas de Protección y Artículos Deportivos	48,214	0	48,214	48,214	48,214	0
b8) Materiales y Suministros Para Seguridad	0	0	0	0	0	0
b9) Herramientas, Refacciones y Accesorios Menores	580	0	580	580	580	0
C. Servicios Generales (C=c1+c2+c3+c4+c5+c6+c7+c8+c9)	26,655,422	3,046,837	29,702,260	29,702,260	29,702,260	0
c1) Servicios Básicos	62,823	0	62,823	62,823	62,823	0
c2) Servicios de Arrendamiento	4,057,717	3,046,837	7,104,554	7,104,554	7,104,554	0
c3) Servicios Profesionales, Científicos, Técnicos y Otros Servicios	18,641,469	0	18,641,469	18,641,469	18,641,469	0
c4) Servicios Financieros, Bancarios y Comerciales	1,245,280	0	1,245,280	1,245,280	1,245,280	0
c5) Servicios de Instalación, Reparación, Mantenimiento y Conservación	73,099	0	73,099	73,099	73,099	0
c6) Servicios de Comunicación Social y Publicidad	431,056	0	431,056	431,056	431,056	0
c7) Servicios de Traslado y Viajes	2,019,435	0	2,019,435	2,019,435	2,019,435	0
c8) Servicios Oficiales	86,826	0	86,826	86,826	86,826	0
c9) Otros Servicios Generales	37,719	0	37,719	37,719	37,719	0
D. Transferencias, Asignaciones, Subsidios y Otras Ayudas (D=d1+d2+d3+d4+d5+d6+d7+d8+d9)	0	0	0	0	0	0
d1) Transferencias Internas y Asignaciones al Sector Público	0	0	0	0	0	0
d2) Transferencias al Resto del Sector Público	0	0	0	0	0	0
d3) Subsidios y Subvenciones	0	0	0	0	0	0
d4) Ayudas Sociales	0	0	0	0	0	0
d5) Pensiones y Jubilaciones	0	0	0	0	0	0
d6) Transferencias a Fideicomisos, Mandatos y Otros Análogos	0	0	0	0	0	0
d7) Transferencias a la Seguridad Social	0	0	0	0	0	0
d8) Donativos	0	0	0	0	0	0



## Informe de Gestión Financiera del Cuarto Trimestre 2018

c9) Transferencias al Exterior			0			0
<b>E. Bienes Muebles, Inmuebles e Intangibles (E=a1+a2+a3+a4+a5+a6+a7+a8+a9)</b>	<b>64,097</b>	<b>0</b>	<b>64,097</b>	<b>63,877</b>	<b>63,877</b>	<b>221</b>
a1) Mobiliario y Equipo de Administración	64,097	0	64,097	63,877	63,877	221
a2) Mobiliario y Equipo Educativo y Recreativo			0			0
a3) Equipo e Instrumental Médico y de Laboratorio			0			0
a4) Vehículos y Equipo de Transporte			0			0
a5) Equipo de Defensa y Seguridad			0			0
a6) Maquinaria, Otros Equipos y Herramientas			0			0
a7) Activos Biológicos			0			0
a8) Bienes Inmuebles			0			0
a9) Activos Intangibles			0			0
<b>F. Inversión Pública (F=a1+a2+a3)</b>	<b>0</b>	<b>0</b>	<b>0</b>	<b>0</b>	<b>0</b>	<b>0</b>
f1) Obra Pública en Bienes de Dominio Público			0			0
f2) Obra Pública en Bienes Propios			0			0
f3) Proyectos Productivos y Acciones de Fomento			0			0
<b>G. Inversiones Financieras y Otras Provisiones (G=g1+g2+g3+g4+g5+g6+g7)</b>	<b>0</b>	<b>0</b>	<b>0</b>	<b>0</b>	<b>0</b>	<b>0</b>
g1) Inversiones Para el Fomento de Actividades Productivas			0			0
g2) Acciones y Participaciones de Capital			0			0
g3) Compra de Títulos y Valores			0			0
g4) Concesión de Préstamos			0			0
g5) Inversiones en Fideicomisos, Mandatos y Otros Análogos			0			0
Fideicomiso de Desastres Naturales (Informativo)			0			0
g6) Otras Inversiones Financieras			0			0
g7) Provisiones para Contingencias y Otras Erogaciones Especiales			0			0
<b>H. Participaciones y Aportaciones (H=h1+h2+h3)</b>	<b>0</b>	<b>0</b>	<b>0</b>	<b>0</b>	<b>0</b>	<b>0</b>
h1) Participaciones			0			0
h2) Aportaciones			0			0
h3) Convenios			0			0
<b>I. Deuda Pública (I=i1+i2+i3+i4+i5+i6+i7)</b>	<b>0</b>	<b>0</b>	<b>0</b>	<b>0</b>	<b>0</b>	<b>0</b>
i1) Amortización de la Deuda Pública			0			0
i2) Intereses de la Deuda Pública			0			0
i3) Comisiones de la Deuda Pública			0			0
i4) Gastos de la Deuda Pública			0			0
i5) Costo por Coberturas			0			0
i6) Apoyos Financieros			0			0
i7) Adeudos de Ejercicios Fiscales Anteriores (ADEFAS)			0			0
<b>II. Gasto Etiquetado (II=A+B+C+D+E+F+G+H+I)</b>	<b>12,500,000</b>	<b>0</b>	<b>12,500,000</b>	<b>12,129,035</b>	<b>12,129,035</b>	<b>379,965</b>
<b>A. Servicios Personales (A=a1+a2+a3+a4+a5+a6+a7)</b>	<b>0</b>	<b>0</b>	<b>0</b>	<b>0</b>	<b>0</b>	<b>0</b>
a1) Remuneraciones al Personal de Carácter Permanente			0			0
a2) Remuneraciones al Personal de Carácter Transitorio			0			0
a3) Remuneraciones Adicionales y Especiales			0			0
a4) Seguridad Social			0			0
a5) Otras Prestaciones Sociales y Económicas			0			0
a6) Provisiones			0			0
a7) Pago de Estímulos a Servidores Públicos			0			0
<b>B. Materiales y Suministros (B=b1+b2+b3+b4+b5+b6+b7+b8+b9)</b>	<b>1,275,821</b>	<b>0</b>	<b>1,275,821</b>	<b>1,275,821</b>	<b>1,275,821</b>	<b>0</b>
b1) Materiales de Administración, Emisión de Documentos y Artículos Oficiales			0			0
b2) Alimentos y Utenilios	1,275,821	0	1,275,821	1,275,821	1,275,821	0
b3) Materias Primas y Materias de Producción y Comercialización			0			0
b4) Materiales y Artículos de Construcción y de Reparación			0			0
b5) Productos Químicos, Farmacéuticos y de Laboratorio			0			0
b6) Combustibles, Lubrificantes y Aditivos			0			0
b7) Vestuario, Bancos, Prendas de Protección y Artículos Deportivos			0			0
b8) Materiales y Suministros Para Seguridad			0			0
b9) Herramientas, Repuestos y Accesorios Menores			0			0

75.46

**FIDEICOMISO FESTIVAL INTERNACIONAL DE SANTA LUCÍA (FISL)**



## Informe de Gestión Financiera del Cuarto Trimestre 2018

C. Servicios Generales (C=c1+c2+c3+c4+c5+c6+c7+c8+c9)	11,224,179	0	11,224,179	10,853,213	10,853,213	370,965
c1) Servicios Básicos			0	0	0	0
c2) Servicios de Arrendamiento	4,048,470	0	4,048,470	4,047,530	4,047,530	941
c3) Servicios Profesionales, Científicos, Técnicos y Otros Servicios	3,308,968	0	3,308,968	2,938,943	2,938,943	370,025
c4) Servicios Financieros, Bancarios y Comerciales			0	0	0	0
c5) Servicios de Instalación, Reparación, Mantenimiento y Conservación	361,920	0	361,920	361,920	361,920	0
c6) Servicios de Comunicación Social y Publicidad			0	0	0	0
c7) Servicios de Traslado y Viáticos	3,504,821	0	3,504,821	3,504,821	3,504,821	0
c8) Servicios Oficiales			0	0	0	0
c9) Otros Servicios Generales			0	0	0	0
D. Transferencias, Asignaciones, Subsidios y Otras Ayudas (D=d1+d2+d3+d4+d5+d6+d7+d8+d9)	0	0	0	0	0	0
d1) Transferencias Internas y Asignaciones al Sector Público			0	0	0	0
d2) Transferencias al Resto del Sector Público			0	0	0	0
d3) Subsidios y Subvenciones			0	0	0	0
d4) Ayudas Sociales			0	0	0	0
d5) Pensiones y Jubilaciones			0	0	0	0
d6) Transferencias a Fideicomisos, Mandatos y Otros Análogos			0	0	0	0
d7) Transferencias a la Seguridad Social			0	0	0	0
d8) Donativos			0	0	0	0
d9) Transferencias al Exterior			0	0	0	0
E. Bienes Muebles, Inmuebles e Intangibles (E=e1+e2+e3+e4+e5+e6+e7+e8+e9)	0	0	0	0	0	0
e1) Mobiliario y Equipo de Administración			0	0	0	0
e2) Mobiliario y Equipo Educativo y Recreativo			0	0	0	0
e3) Equipo e Instrumental Médico y de Laboratorio			0	0	0	0
e4) Vehículos y Equipo de Transporte			0	0	0	0
e5) Equipo de Defensa y Seguridad			0	0	0	0
e6) Maquinaria, Otros Equipos y Herramientas			0	0	0	0
e7) Activos Biológicos			0	0	0	0
e8) Bienes Inmuebles			0	0	0	0
e9) Activos Intangibles			0	0	0	0
F. Inversión Pública (F=f1+f2+f3)	0	0	0	0	0	0
f1) Obra Pública en Bienes de Dominio Público			0	0	0	0
f2) Obra Pública en Bienes Propios			0	0	0	0
f3) Proyectos Productivos y Acciones de Fomento			0	0	0	0
G. Inversiones Financieras y Otras Provisiones (G=g1+g2+g3+g4+g5+g6+g7)	0	0	0	0	0	0
g1) Inversiones Para el Fomento de Actividades Productivas			0	0	0	0
g2) Acciones y Participaciones de Capital			0	0	0	0
g3) Compra de Títulos y Valores			0	0	0	0
g4) Concesión de Préstamos			0	0	0	0
g5) Inversiones en Fideicomisos, Mandatos y Otros Análogos			0	0	0	0
g6) Fideicomiso de Desastres Naturales (Informativo)			0	0	0	0
g7) Otras Inversiones Financieras			0	0	0	0
H. Participaciones y Aportaciones (H=h1+h2+h3)	0	0	0	0	0	0
h1) Participaciones			0	0	0	0
h2) Aportaciones			0	0	0	0
h3) Conversiones			0	0	0	0
I. Deuda Pública (I=i1+i2+i3+i4+i5+i6+i7)	0	0	0	0	0	0
i1) Amortización de la Deuda Pública			0	0	0	0
i2) Intereses de la Deuda Pública			0	0	0	0
i3) Comisiones de la Deuda Pública			0	0	0	0
i4) Gastos de la Deuda Pública			0	0	0	0
i5) Costo por Coberturas			0	0	0	0
i6) Apoyos Financieros			0	0	0	0
i7) Adeudos de Ejercicios Fiscales Anteriores (ADEFAS)			0	0	0	0
RI. Total de Egresos (RI = I + II)	42,688,427	3,046,837	45,665,265	45,275,917	45,275,917	379,348



## Informe de Gestión Financiera del Cuarto Trimestre 2018


Fideicomiso Festival Internacional de Santa Lucía (a)						
Estado Analítico del Ejercicio del Presupuesto de Egresos Detallado - LDF						
Clasificación Administrativa						
Del 1 de Enero al 31 de Diciembre de 2018 (b)						
(PESOS)						
Concepto (c)	Egresos					Subejercicio (e)
	Aprobado (d)	Ampliaciones/ (Reducciones)	Modificado	Devengado	Pagado	
I. Gasto No Etiquetado (I=A+B+C+D+E+F+G+H)	30,108,427	3,046,837	33,155,265	33,146,882	33,146,882	8,382
COORDINACION	30,108,427	3,046,837	33,155,265	33,146,882	33,146,882	8,382
						0
						0
						0
						0
						0
						0
						0
						0
II. Gasto Etiquetado (II=A+B+C+D+E+F+G+H)	12,500,000	0	12,500,000	12,129,035	12,129,035	370,965
COORDINACION	12,500,000	0	12,500,000	12,129,035	12,129,035	370,965
						0
						0
						0
						0
						0
						0
						0
III. Total de Egresos (III = I + II)	42,608,427	3,046,837	45,655,265	45,275,917	45,275,917	379,348





## Informe de Gestión Financiera del Cuarto Trimestre 2018

Fideicomiso Festival Internacional de Santa Lucía (a) Estado Analítico del Ejercicio del Presupuesto de Egresos Detallado - LDF Clasificación Funcional (Finalidad y Función) Del 1 de Enero al 31 de Diciembre de 2018 (b) (PESOS)						
Concepto (c)	Egresos					Subejercicio (e)
	Aprobado (d)	Ampliaciones/ (Reducciones)	Modificado	Devengado	Pagado	
<b>I. Gasto No Etiquetado (I=A+B+C+D)</b>	30,108,427	3,048,837	33,155,265	33,146,882	33,146,882	8,382
<b>A. Gobierno (A=a1+a2+a3+a4+a5+a6+a7+a8)</b>	0	0	0	0	0	0
a1) Legislación			0			0
a2) Justicia			0			0
a3) Coordinación de la Política de Gobierno			0			0
a4) Relaciones Exteriores			0			0
a5) Asuntos Financieros y Hacendarios			0			0
a6) Seguridad Nacional			0			0
a7) Asuntos de Orden Público y de Seguridad Interior			0			0
a8) Otros Servicios Generales			0			0
<b>B. Desarrollo Social (B=b1+b2+b3+b4+b5+b6+b7)</b>	30,108,427	3,048,837	33,155,265	33,146,882	33,146,882	8,382
b1) Protección Ambiental			0			0
b2) Vivienda y Servicios a la Comunidad			0			0
b3) Salud			0			0
b4) Recreación, Cultura y Otras Manifestaciones Sociales	30,108,427	3,048,837	33,155,265	33,146,882	33,146,882	8,382
b5) Educación			0			0
b6) Protección Social			0			0
b7) Otros Asuntos Sociales			0			0
<b>C. Desarrollo Económico (C=c1+c2+c3+c4+c5+c6+c7+c8+c9)</b>	0	0	0	0	0	0
c1) Asuntos Económicos, Comerciales y Laborales en General			0			0
c2) Agropecuaria, Silvicultura, Pesca y Caza			0			0
c3) Combustibles y Energía			0			0
c4) Minería, Manufacturas y Construcción			0			0
c5) Transporte			0			0
c6) Comunicaciones			0			0
c7) Turismo			0			0
c8) Ciencia, Tecnología e Innovación			0			0
c9) Otras Industrias y Otros Asuntos Económicos			0			0
<b>D. Otras No Clasificadas en Funciones Anteriores (D=d1+d2+d3+d4)</b>	0	0	0	0	0	0
d1) Transacciones de la Deuda Pública / Costo Financiero de la Deuda			0			0
d2) Transferencias, Participaciones y Aportaciones Entre Diferentes Niveles y Ordenes de Gobierno			0			0
d3) Saneamiento del Sistema Financiero			0			0
d4) Adeudos de Ejercicios Fiscales Anteriores			0			0




## Informe de Gestión Financiera del Cuarto Trimestre 2018

<b>II. Gasto Etiquetado (II=A+B+C+D)</b>	<b>12,500,000</b>	<b>0</b>	<b>12,500,000</b>	<b>12,129,035</b>	<b>12,129,035</b>	<b>370,965</b>
<b>A. Gobierno (A=a1+a2+a3+a4+a5+a6+a7+a8)</b>	<b>0</b>	<b>0</b>	<b>0</b>	<b>0</b>	<b>0</b>	<b>0</b>
a1) Legislación			0			0
a2) Justicia			0			0
a3) Coordinación de la Política de Gobierno			0			0
a4) Relaciones Exteriores			0			0
a5) Asuntos Financieros y Hacendarios			0			0
a6) Seguridad Nacional			0			0
a7) Asuntos de Orden Público y de Seguridad Interior			0			0
a8) Otros Servicios Generales			0			0
<b>B. Desarrollo Social (B=b1+b2+b3+b4+b5+b6+b7)</b>	<b>12,500,000</b>	<b>0</b>	<b>12,500,000</b>	<b>12,129,035</b>	<b>12,129,035</b>	<b>370,965</b>
b1) Protección Ambiental			0			0
b2) Vivienda y Servicios a la Comunidad			0			0
b3) Salud			0			0
b4) Recreación, Cultura y Otras Manifestaciones Sociales	12,500,000	0	12,500,000	12,129,035	12,129,035	370,965
b5) Educación			0			0
b6) Protección Social			0			0
b7) Otros Asuntos Sociales			0			0
<b>C. Desarrollo Económico (C=c1+c2+c3+c4+c5+c6+c7+c8+c9)</b>	<b>0</b>	<b>0</b>	<b>0</b>	<b>0</b>	<b>0</b>	<b>0</b>
c1) Asuntos Económicos, Comerciales y Laborales en General			0			0
c2) Agropecuaria, Silvicultura, Pesca y Caza			0			0
c3) Combustibles y Energía			0			0
c4) Minería, Manufacturas y Construcción			0			0
c5) Transporte			0			0
c6) Comunicaciones			0			0
c7) Turismo			0			0
c8) Ciencia, Tecnología e Innovación			0			0
c9) Otras Industrias y Otros Asuntos Económicos			0			0
<b>D. Otras No Clasificadas en Funciones Anteriores (D=d1+d2+d3+d4)</b>	<b>0</b>	<b>0</b>	<b>0</b>	<b>0</b>	<b>0</b>	<b>0</b>
d1) Transacciones de la Deuda Pública / Costo Financiero de la Deuda			0			0
d2) Transferencias, Participaciones y Aportaciones Entre Diferentes Niveles y Ordenes de Gobierno			0			0
d3) saneamiento del Sistema Financiero			0			0
d4) Adeudos de Ejercicios Fiscales Anteriores			0			0
<b>III. Total de Egresos (III = I + II)</b>	<b>42,608,427</b>	<b>3,046,837</b>	<b>45,655,265</b>	<b>45,275,917</b>	<b>45,275,917</b>	<b>379,348</b>



## Informe de Gestión Financiera del Cuarto Trimestre 2018

Fideicomiso Festival Internacional de Santa Lucía (a)						
Estado Analítico del Ejercicio del Presupuesto de Egresos Detallado - LDF						
Clasificación de Servicios Personales por Categoría						
Del 1 de Enero al 31 de Diciembre de 2018 (b)						
(PESOS)						
Concepto (c)	Egresos					Subejercicio (e)
	Aprobado (d)	Ampliaciones/ (Reducciones)	Modificado	Devengado	Pagado	
I. Gasto No Etiquetado (I=A+B+C+D+E+F)	2,705,002	0	2,705,002	2,696,841	2,696,841	8,162
A. Personal Administrativo y de Servicio Público	2,705,002		2,705,002	2,696,841	2,696,841	8,162
B. Magisterio			0			0
C. Servicios de Salud (C=c1+c2)	0	0	0	0	0	0
c1) Personal Administrativo			0			0
c2) Personal Médico, Paramédico y afín			0			0
D. Seguridad Pública			0			0
E. Gastos asociados a la implementación de nuevas leyes federales o reformas a las mismas (E = e1 + e2)	0	0	0	0	0	0
e1) Nombre del Programa o Ley 1			0			0
e2) Nombre del Programa o Ley 2			0			0
F. Sentencias laborales definitivas			0			0
II. Gasto Etiquetado (II=A+B+C+D+E+F)	0	0	0	0	0	0
A. Personal Administrativo y de Servicio Público			0			0
B. Magisterio			0			0
C. Servicios de Salud (C=c1+c2)	0	0	0	0	0	0
c1) Personal Administrativo			0			0
c2) Personal Médico, Paramédico y afín			0			0
D. Seguridad Pública			0			0
E. Gastos asociados a la implementación de nuevas leyes federales o reformas a las mismas (E = e1 + e2)	0	0	0	0	0	0
e1) Nombre del Programa o Ley 1			0			0
e2) Nombre del Programa o Ley 2			0			0
F. Sentencias laborales definitivas			0			0
III. Total del Gasto en Servicios Personales (III = I + II)	2,705,002	0	2,705,002	2,696,841	2,696,841	8,162



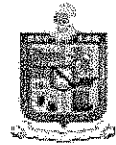
## Informe de Gestión Financiera del Cuarto Trimestre 2018

Fideicomiso Festival Internacional de Santa Lucía (a) Proyecciones de Ingresos - LDF (PESOS) (CIFRAS NOMINALES)						
Concepto (b)	Año en Cuestión 2019 (de iniciativa de Ley) (c)	2020 (d)	2021 (d)	2022 (d)	2023 (d)	2024 (d)
<b>1. Ingresos de Libre Disposición (1=A+B+C+D+E+F+G+H+I+J+K+L)</b>	32,044,459	35,538,979	37,944,968	40,513,842	43,256,629	46,185,103
A. Impuestos	0	0	0	0	0	0
B. Cuotas y Aportaciones de Seguridad Social	0	0	0	0	0	0
C. Contribuciones de Mejoras	0	0	0	0	0	0
D. Derechos	0	0	0	0	0	0
E. Productos	0	0	0	0	0	0
F. Aprovechamientos	0	0	0	0	0	0
G. Ingresos por Ventas de Bienes y Servicios	0	0	0	0	0	0
H. Participaciones	0	0	0	0	0	0
I. Incentivos Derivados de la Colaboración Fiscal	0	0	0	0	0	0
J. Transferencias	32,044,459	35,538,979	37,944,968	40,513,842	43,256,629	46,185,103
K. Convenios	0	0	0	0	0	0
L. Otros Ingresos de Libre Disposición	0	0	0	0	0	0
<b>2. Transferencias Federales Etiquetadas (2=A+B+C+D+E)</b>	2,669,250	2,849,958	3,042,900	3,248,905	3,468,856	3,703,697
A. Aportaciones	2,669,250	2,849,958	3,042,900	3,248,905	3,468,856	3,703,697
B. Convenios	0	0	0	0	0	0
C. Fondos Distintos de Aportaciones	0	0	0	0	0	0
D. Transferencias, Subsidios y Subvenciones, y Pensiones y Jubilaciones	0	0	0	0	0	0
E. Otras Transferencias Federales Etiquetadas	0	0	0	0	0	0
<b>3. Ingresos Derivados de Financiamientos (3=A)</b>	0	0	0	0	0	0
A. Ingresos Derivados de Financiamientos	0	0	0	0	0	0
<b>4. Total de Ingresos Proyectados (4=1+2+3)</b>	34,713,709	38,388,937	40,987,868	43,762,747	46,725,485	49,888,800
<b>Datos Informativos</b>						
1. Ingresos Derivados de Financiamientos con Fuente de Pago de Recursos de Libre Disposición	0	0	0	0	0	0
2. Ingresos derivados de Financiamientos con Fuente de Pago de Transferencias Federales Etiquetadas	0	0	0	0	0	0
3. Ingresos Derivados de Financiamiento (3 = 1 + 2)	0	0	0	0	0	0



## Informe de Gestión Financiera del Cuarto Trimestre 2018

Fideicomiso Festival Internacional de Santa Lucía (a)						
Proyecciones de Egresos - LDF						
(PESOS)						
(CIFRAS NOMINALES)						
Concepto (b)	Año en Cuestión 2019 (de proyecto de presupuesto) (c)	2020 (d)	2021 (d)	2022 (d)	2023 (d)	2024 (d)
<b>1. Gasto No Etiquetado (1=A+B+C+D+E+F+G+H+I)</b>	0	0	0	0	0	0
A. Servicios Personales	0	0	0	0	0	0
B. Materiales y Suministros	0	0	0	0	0	0
C. Servicios Generales	0	0	0	0	0	0
D. Transferencias, Asignaciones, Subsidios y Otras Ayudas	0	0	0	0	0	0
E. Bienes Muebles, Inmuebles e Intangibles	0	0	0	0	0	0
F. Inversión Pública	0	0	0	0	0	0
G. Inversiones Financieras y Otras Provisiones	0	0	0	0	0	0
H. Participaciones y Aportaciones	0	0	0	0	0	0
I. Deuda Pública	0	0	0	0	0	0
<b>2. Gasto Etiquetado (2=A+B+C+D+E+F+G+H+I)</b>	<b>32,044,459</b>	<b>38,388,937</b>	<b>40,987,868</b>	<b>43,762,747</b>	<b>46,725,485</b>	<b>49,888,800</b>
A. Servicios Personales	3,073,504	2,800,914	2,990,536	3,192,995	3,408,161	3,639,961
B. Materiales y Suministros	465,000	3,747,125	4,000,805	4,271,660	4,560,851	4,869,621
C. Servicios Generales	28,505,955	31,789,599	33,941,755	36,239,812	38,693,033	41,312,552
D. Transferencias, Asignaciones, Subsidios y Otras Ayudas	0	0	0	0	0	0
E. Bienes Muebles, Inmuebles e Intangibles	0	51,299	54,772	58,480	62,439	66,667
F. Inversión Pública	0	0	0	0	0	0
G. Inversiones Financieras y Otras Provisiones	0	0	0	0	0	0
H. Participaciones y Aportaciones	0	0	0	0	0	0
I. Deuda Pública	0	0	0	0	0	0
<b>3. Total de Egresos Projectados (3 = 1 + 2)</b>	<b>32,044,459</b>	<b>38,388,937</b>	<b>40,987,868</b>	<b>43,762,747</b>	<b>46,725,485</b>	<b>49,888,800</b>




## Informe de Gestión Financiera del Cuarto Trimestre 2018

Fideicomiso Festival Internacional de Santa Lucía (a)						
Resultados de Ingresos - LDF						
(PESOS)						
Concepto (b)	2013 (c)	2014 (c)	2015 (c)	2016 (c)	2017 (c)	2018 (d)
<b>1. Ingresos de Libre Disposición (1=A+B+C+D+E+F+G+H+I+J+K+L)</b>	14,333,250	15,420,000	15,870,846	27,141,750	25,000,000	30,496,074
A. Impuestos	0	0	0	0	0	0
B. Cuotas y Aportaciones de Seguridad Social	0	0	0	0	0	0
C. Contribuciones de Mejoras	0	0	0	0	0	0
D. Derechos	0	0	0	0	0	0
E. Productos	0	0	0	0	0	0
F. Aprovechamientos	0	0	0	0	0	0
G. Ingresos por Ventas de Bienes y Servicios	0	0	0	0	0	0
H. Participaciones	0	0	0	0	0	0
I. Incentivos Derivados de la Colaboración Fiscal	0	0	0	0	0	0
J. Transferencias	14,333,250	15,420,000	15,870,846	27,141,750	25,000,000	30,496,074
K. Convenios	0	0	0	0	0	0
L. Otros Ingresos de Libre Disposición	0	0	0	0	0	0
<b>2. Transferencias Federales Etiquetadas (2=A+B+C+D+E)</b>	7,851,000	10,000,000	14,000,000	3,120,000	3,000,000	12,500,000
A. Aportaciones	7,851,000	10,000,000	14,000,000	3,120,000	3,000,000	12,500,000
B. Convenios	0	0	0	0	0	0
C. Fondos Distintos de Aportaciones	0	0	0	0	0	0
D. Transferencias, Subsidios y Subvenciones, y Pensiones y Jubilaciones	0	0	0	0	0	0
E. Otras Transferencias Federales Etiquetadas	0	0	0	0	0	0
<b>3. Ingresos Derivados de Financiamientos (3=A)</b>	0	0	0	0	0	0
A. Ingresos Derivados de Financiamientos	0	0	0	0	0	0
<b>4. Total de Resultados de Ingresos (4=1+2+3)</b>	22,184,250	25,420,000	29,870,846	30,261,750	28,000,000	42,996,074
<b>Datos Informativos</b>						
1. Ingresos Derivados de Financiamientos con Fuente de Pago de Recursos de Libre Disposición	0	0	0	0	0	0
2. Ingresos derivados de Financiamientos con Fuente de Pago de Transferencias Federales Etiquetadas	0	0	0	0	0	0
3. Ingresos Derivados de Financiamiento (3 = 1 + 2)	0	0	0	0	0	0



## Informe de Gestión Financiera del Cuarto Trimestre 2018

Fideicomiso Festival Internacional de Santa Lucía (a)						
Resultados de Egresos - LDF						
(PESOS)						
Concepto (b)	2013 (c)	2014 (c)	2015 (c)	2016 (c)	2017 (c)	2018 (d)
<b>1. Gasto No Etiquetado (1=A+B+C+D+E+F+G+H+I)</b>	<b>23,710,084</b>	<b>25,009,011</b>	<b>27,947,766</b>	<b>30,993,428</b>	<b>28,393,377</b>	<b>45,275,917</b>
A. Servicios Personales	0	0	756,936	1,382,682	2,090,548	2,698,841
B. Materiales y Suministros	71,368	253,227	241,731	65,821	2,546,781	1,959,727
C. Servicios Generales	23,638,716	24,755,784	26,949,099	29,544,928	23,756,048	40,555,473
D. Transferencias, Asignaciones, Subsidios y Otras Ayudas	0	0	0	0	0	0
E. Bienes Muebles, Inmuebles e Intangibles	0	0	0	0	0	63,877
F. Inversión Pública	0	0	0	0	0	0
G. Inversiones Financieras y Otras Provisiones	0	0	0	0	0	0
H. Participaciones y Aportaciones	0	0	0	0	0	0
I. Deuda Pública	0	0	0	0	0	0
<b>2. Gasto Etiquetado (2=A+B+C+D+E+F+G+H+I)</b>	<b>0</b>	<b>0</b>	<b>0</b>	<b>0</b>	<b>0</b>	<b>0</b>
A. Servicios Personales	0	0	0	0	0	0
B. Materiales y Suministros	0	0	0	0	0	0
C. Servicios Generales	0	0	0	0	0	0
D. Transferencias, Asignaciones, Subsidios y Otras Ayudas	0	0	0	0	0	0
E. Bienes Muebles, Inmuebles e Intangibles	0	0	0	0	0	0
F. Inversión Pública	0	0	0	0	0	0
G. Inversiones Financieras y Otras Provisiones	0	0	0	0	0	0
H. Participaciones y Aportaciones	0	0	0	0	0	0
I. Deuda Pública	0	0	0	0	0	0
<b>3. Total del Resultado de Egresos (3=1+2)</b>	<b>23,710,084</b>	<b>25,009,011</b>	<b>27,947,766</b>	<b>30,993,428</b>	<b>28,393,377</b>	<b>45,275,917</b>




## Informe de Gestión Financiera del Cuarto Trimestre 2018

Fideicomiso Festival Internacional de Santa Lucía (F)					
Informe sobre Estudios Actuariales - LDF					
	Pensiones y jubilaciones	Salud	Riesgos de trabajo	Invalidez y vida	Otras prestaciones sociales
<b>Tipo de Sistema</b>					
Presación laboral o Fondo general para trabajadores del estado o municipio					
Beneficio definido, Contribución definida o Mixto					
<b>Población afiliada</b>					
<b>Activos</b>					
Edad máxima					
Edad mínima					
Edad promedio					
<b>Pensionados y jubilados</b>					
Edad máxima					
Edad mínima					
Edad promedio					
<b>Beneficiarios</b>					
Promedio de años de servicio (trabajadores activos)					
Aportación individual al plan de pensión como % del salario					
Aportación del ente público al plan de pensión como % del salario					
Crecimiento esperado de los pensionados y jubilados (como %)					
Crecimiento esperado de los activos (como %)					
Edad de Jubilación o Pensión					
Esperanza de vida					
<b>Ingresos del Fondo</b>					
Ingresos Anuales al Fondo de Pensiones					
<b>Nómina anual</b>					
<b>Activos</b>					
<b>Pensionados y Jubilados</b>					
<b>Beneficiarios de Pensionados y Jubilados</b>					
<b>Monto mensual por pensión</b>					
Máximo					
Mínimo					
Promedio					
<b>Monto de la reserva</b>					
<b>Valor presente de las obligaciones</b>					
Pensiones y Jubilaciones en curso de pago					
Generación actual					
Generaciones futuras					
<b>Valor presente de las contribuciones asociadas a los sueldos futuros de cotización X%</b>					
Generación actual					
Generaciones futuras					
<b>Valor presente de aportaciones futuras</b>					
Generación actual					
Generaciones futuras					
Otros ingresos					
<b>Déficit/superávit actuarial</b>					
Generación actual					
Generaciones futuras					
<b>Periodo de suficiencia</b>					
Año de descapitalización					
Tasa de rendimiento					
<b>Estudio actuarial</b>					
Año de elaboración del estudio actuarial					
Empresa que elaboró el estudio actuarial					


NO APLICA





## Informe de Gestión Financiera del Cuarto Trimestre 2018

Fideicomiso Festival Internacional de Santa Lucía (a) Guía de Cumplimiento de la Ley de Disciplina Financiera de las Entidades Federativas y Municipios Del 1 de enero al 31 de diciembre de 2018 (b)							
Indicadores de Observancia (c)	Implementación		Resultado		Fundamento (h)	Comentarios (i)	
	SI	NO	Monto o valor (f)	Unidad (pesos/porcentaje) (g)			
	Mecanismo de Verificación (d)	Fecha estimada de cumplimiento (e)					
<b>INDICADORES PRESUPUESTARIOS</b>							
<b>A. INDICADORES CUANTITATIVOS</b>							
<b>1 Balance Presupuestario Sostenible (j)</b>							
a.	Propuesto	Iniciativa de Leyes Ingresos y Proyecto de Presupuesto de Egresos			pesos	Art. 6 y 19 de la LDF	
b.	Aprobado	Ley de Ingresos y Presupuesto de Egresos			pesos	Art. 6 y 19 de la LDF	
c.	Ejercido	Cuenta Pública / Formato 4 LDF			pesos	Art. 6 y 19 de la LDF	
<b>2 Balance Presupuestario de Recursos Disponibles Sostenible (k)</b>							
a.	Propuesto	Iniciativa de Leyes Ingresos y Proyecto de Presupuesto de Egresos			pesos	Art. 6 y 19 de la LDF	
b.	Aprobado	Ley de Ingresos y Presupuesto de Egresos			pesos	Art. 6 y 19 de la LDF	
c.	Ejercido	Cuenta Pública / Formato 4 LDF			pesos	Art. 6 y 19 de la LDF	
<b>3 Financiamiento Neto dentro del Techo de Financiamiento Neto (l)</b>							
a.	Propuesto	Iniciativa de Leyes Ingresos			pesos	Art. 6, 19 y 46 de la LDF	
b.	Aprobado	Ley de Ingresos			pesos	Art. 6, 19 y 46 de la LDF	
c.	Ejercido	Cuenta Pública / Formato 4 LDF			pesos	Art. 6, 19 y 46 de la LDF	
<b>4 Recursos destinados a la atención de desastres naturales</b>							
<b>a. Asignación al fideicomiso para desastres naturales (m)</b>							
a.1	Aprobado	Reporte Trám. Formato 6 a)			pesos	Art. 9 de la LDF	
a.2	Pagado	Cuenta Pública / Formato 5 a)			pesos	Art. 9 de la LDF	
b.	Aportación promedio realizada por la Entidad Federativa durante los 5 ejercicios previos, para infraestructura dañada por desastres naturales (n)	Autorizaciones de recursos aprobados por el FONDEN			pesos	Art. 9 de la LDF	
c.	Saldo del fideicomiso para desastres naturales (o)	Cuenta Pública / Auxiliar de Cuentas			pesos	Art. 9 de la LDF	
d.	Costo promedio de los últimos 5 ejercicios de la reconstrucción de infraestructura dañada por desastres naturales (p)	Autorizaciones de recursos aprobados por el FONDEN			pesos	Art. 9 de la LDF	



## Informe de Gestión Financiera del Cuarto Trimestre 2018

<b>5 Techo para servicios personales (q)</b>						
a. Asignación en el Presupuesto de Egresos	Reporte Trím. Formeb 6 d)			pesos	Art. 10 y 21 de la LDF	
b. Ejercicio	Reporte Trím. Formeb 6 d)			pesos	Art. 13 Inciso V y 21 de la LDF	
<b>6 Previsiones de gasto para compromisos de pago derivados de APPs (r)</b>						
a. Asignación en el Presupuesto de Egresos	Presupuesto de Egresos			pesos	Art. 11 y 21 de la LDF	
<b>7 Techo de ADEFAS para el ejercicio fiscal (s)</b>						
a. Propuesto	Proyecto de Presupuesto de Egresos			pesos	Art. 12 y 20 de la LDF	
b. Aprobado	Reporte Trím. Formeb 6 a)			pesos	Art. 12 y 20 de la LDF	
c. Ejercicio	Cuenta Pública / Formeb 6 a)			pesos	Art. 12 y 20 de la LDF	
<b>B. INDICADORES CUALITATIVOS</b>						
<b>1 Iniciativa de Ley de Ingresos y Proyecto de Presupuesto de Egresos</b>						
a. Objetivos anuales, estrategias y metas para el ejercicio fiscal (i)	Iniciativa de Ley de Ingresos y Proyecto de Presupuesto de Egresos				Art. 5 y 18 de la LDF	
b. Proyecciones de ejercicio posteriores (ii)	Iniciativa de Ley de Ingresos y Proyecto de Presupuesto de Egresos / Formatos 7 a) y 6)				Art. 5 y 18 de la LDF	
c. Descripción de riesgos relevantes y propuestas de acción para enfrentarlos (j)	Iniciativa de Ley de Ingresos y Proyecto de Presupuesto de Egresos				Art. 5 y 18 de la LDF	
d. Resultados de ejercicios fiscales anteriores y el ejercicio fiscal en cuestión (k)	Iniciativa de Ley de Ingresos y Proyecto de Presupuesto de Egresos / Formatos 7 c) y d)				Art. 5 y 18 de la LDF	
e. Estudio actual de las pensiones de sus trabajadores (l)	Proyecto de Presupuesto de Egresos / Formato 8				Art. 5 y 18 de la LDF	
<b>2 Balance Presupuestario de Recursos Disponibles, en caso de ser negativo</b>						
a. Razones excepcionales que justifican el Balance Presupuestario de Recursos Disponibles negativo (j)	Iniciativa de Ley de Ingresos o Proyecto de Presupuesto de Egresos				Art. 6 y 19 de la LDF	
b. Fuente de recursos para cubrir el Balance Presupuestario de Recursos Disponibles negativo (k)	Iniciativa de Ley de Ingresos o Proyecto de Presupuesto de Egresos				Art. 6 y 19 de la LDF	
c. Número de ejercicios fiscales y acciones necesarias para cubrir el Balance Presupuestario de Recursos Disponibles negativo (aa)	Iniciativa de Ley de Ingresos o Proyecto de Presupuesto de Egresos				Art. 6 y 19 de la LDF	
d. Informes Trimestrales sobre el avance de las acciones para recuperar el Balance Presupuestario de Recursos Disponibles (bb)	Reporte Trím. y Cuenta Pública				Art. 6 y 19 de la LDF	



## Informe de Gestión Financiera del Cuarto Trimestre 2018

<b>3 Servicios Personales</b>						
a	Remuneraciones de los servidores públicos (c)	Proyecto de Presupuesto				Art. 10 y 21 de la LDF
b	Previsiones sociales y económicas para cubrir incrementos salariales, creación de plazas y otros (d)	Proyecto de Presupuesto				Art. 10 y 21 de la LDF
<b>INDICADORES DEL EJERCICIO PRESUPUESTARIO</b>						
<b>A. INDICADORES CUANTITATIVOS</b>						
<b>1 Ingresos Excedentes derivados de Ingresos de Libre Disposición</b>						
a.	Monto de Ingresos Excedentes derivados de LD (e)	Cuenta Pública / Formato 5			pesos	Art. 14 y 21 de la LDF
b.	Monto de Ingresos Excedentes derivados de LD destinados afín de A.14, fracción I de la LDF (f)	Cuenta Pública			pesos	Art. 14 y 21 de la LDF
c.	Monto de Ingresos Excedentes derivados de LD destinados afín de A.14, fracción II, al de la LDF (g)	Cuenta Pública			pesos	Art. 14 y 21 de la LDF
d.	Monto de Ingresos Excedentes derivados de LD destinados afín de A.14, fracción III de la LDF (h)	Cuenta Pública			pesos	Art. 14 y 21 de la LDF
e.	Monto de Ingresos Excedentes derivados de LD destinados afín del artículo noveno transitorio de la LDF (i)				pesos	Art. Noveno Transitorio de la LDF
<b>B. INDICADORES CUALITATIVOS</b>						
1	Análisis Costo-Beneficio para programas o proyectos de inversión mayores a 10 millones de pesos (j)	Página de Internet de la Secretaría de Finanzas o Tesorería Municipal				Art. 13 fracs. III y 21 de la LDF
2	Análisis de conveniencia y análisis de transferencia de riesgos de los proyectos APPs (k)	Página de Internet de la Secretaría de Finanzas o Tesorería Municipal				Art. 13 fracs. III y 21 de la LDF
3	Identificación de población objetivo, destino y temporalidad de subsidios (l)	Página de Internet de la Secretaría de Finanzas o Tesorería Municipal				Art. 13 fracs. III y 21 de la LDF
<b>INDICADORES DE DEUDA PÚBLICA</b>						
<b>A. INDICADORES CUANTITATIVOS</b>						
<b>1 Obligaciones a Corto Plazo</b>						
a.	Libre de Obligaciones a Corto Plazo (m)				pesos	Art. 30 fracs. I de la LDF
b.	Obligaciones a Corto Plazo (n)				pesos	Art. 30 fracs. I de la LDF

